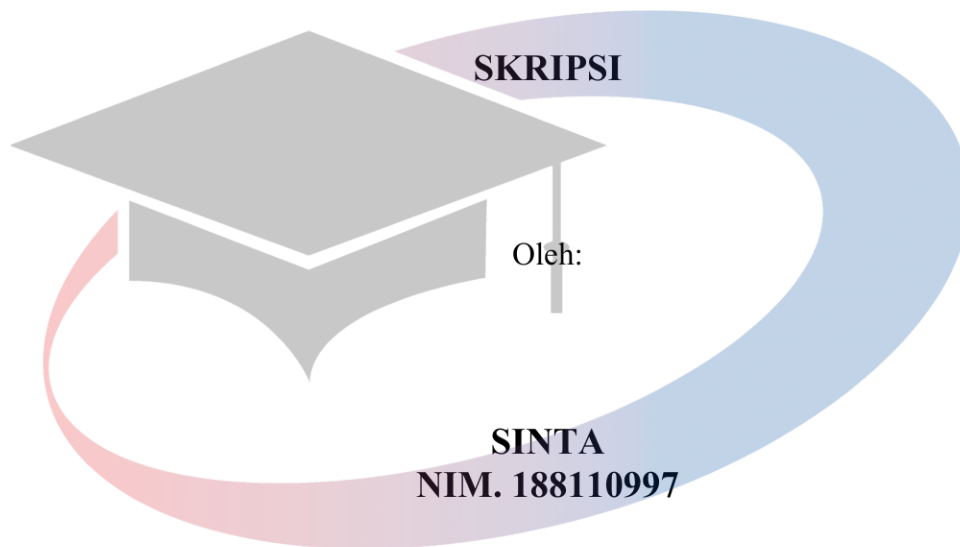


**ANALISIS FAKTOR-FAKTOR YANG MEMPENGARUHI
PROFITABILITAS PADA PERUSAHAAN NON KEUANGAN
YANG TERDAFTAR DI BURSA EFEK INDONESIA PERIODE
2019-2021**



UNIVERSITAS
MIKROSKIL



**PROGRAM STUDI AKUNTANSI
FAKULTAS BISNIS
UNIVERSITAS MIKROSKIL
MEDAN
2024**

**ANALYSIS OF FACTORS AFFECTING PROFITABILITY AT
NON FINANCIAL COMPANY LISTED IN INDONESIA STOCK
EXCHANGE PERIOD 2019-2021**

FINAL RESEARCH

By:

**SINTA
NIM. 188110997**



**UNDERGRADUATE PROGRAM OF ACCOUNTING
SCHOOL OF BUSINESS
UNIVERSITAS MIKROSIL
MEDAN
2024**

LEMBAR PENGESAHAN

ANALISIS FAKTOR-FAKTOR YANG MEMPENGARUHI
PROFITABILITAS PADA PERUSAHAAN NON KEUANGAN YANG
TERDAFTAR DI BURSA EFEK INDONESIA PERIODE 2019-2021

SKRIPSI


Diajukan untuk Melengkapi Persyaratan Guna
Mendapatkan Gelar Sarjana Strata Satu
Program Studi Akuntansi

Oleh :

SINTA
NIM. 188110997

Disetujui Oleh :


Dosen Pembimbing,


Syafira Ulya Firza, S.Ak., M.Si.

Medan, 07 Februari 2024
Diketahui dan Disahkan Oleh :

Ketua Program Studi,




Evi Juita Wailan An, S.E., M.Si.

LEMBAR PERNYATAAN

Saya yang membuat pernyataan ini adalah mahasiswa Program Studi S-1 Akuntansi Universitas Mikroskil Medan dengan identitas mahasiswa sebagai berikut :

NIM : 188110997

Nama : Sinta

Saya telah melaksanakan Penelitian dan Penulisan Tugas Akhir dengan judul dan tempat penelitian sebagai berikut :

Judul Tugas Akhir : Analisis Faktor-Faktor Yang Mempengaruhi Profitabilitas Pada Perusahaan Non Keuangan Yang Terdapat Pada Bursa Efek Indonesia Periode 2019-2020

Sehubungan dengan Tugas akhir tersebut, dengan ini saya menyatakan dengan sebenar-benarnya bahwa **Penelitian dan Penulisan Tugas Akhir tersebut adalah benar merupakan hasil karya saya sendiri (tidak menyuruh orang lain yang mengerjakannya) dan belum dipublikasikan oleh siapapun sebelumnya**. Bila dikemudian hari ternyata terbukti bahwa bukan saya yang mengerjakannya (membuat) atau sudah pernah dipublikasikan oleh pihak lain, maka saya bersedia dikenakan sanksi yang telah ditetapkan oleh Universitas Mikroskil Medan yakni **Pencabutan Ijazah yang telah saya terima dan Ijazah tersebut dinyatakan tidak sah**.

Selain itu, demi pengembangan ilmu pengetahuan, saya menyetujui untuk memberikan kepada Universitas Mikroskil Medan Hak Bebas Royalti Non-Eksklusif (*Non-Exclusive Royalty Free Right*) atas Tugas Akhir saya. Dengan hak ini, Universitas Mikroskil Medan berhak menyimpan, mengalihmedia/formatkan, mengelola dalam bentuk pangkalan data (database), merawat, dan mempublikasikan Tugas Akhir saya, secara keseluruhan atau hanya sebagian atau hanya ringkasannya saja dalam bentuk format tercetak dan/atau elektronik, selama tetap mencantumkan nama saya sebagai penulis/pencipta dan sebagai pemilik hak cipta. Menyatakan juga bahwa saya akan mempertahankan hak eksklusif saya untuk menggunakan seluruh atau sebagian isi Tugas Akhir saya guna pengembangan karya di masa depan, misalnya dalam bentuk artikel atau buku.

Demikian surat pernyataan ini saya perbuat dengan sungguh-sungguh, dalam keadaan sadar dan tanpa ada tekanan dari pihak manapun.

Medan, 07 Februari 2024

Saya yang membuat pernyataan



ABSTRAK

Penelitian ini bertujuan untuk mengetahui dan menganalisis pengaruh dari *current ratio*, *Debt to equity*, *Total Asset Turnover*, *Working Capital Turnover*, dan *Firm Size* terhadap Profitabilitas. Populasi dalam penelitian ini sebanyak 536 perusahaan. Metode pengambilan sampel yang digunakan adalah *Purposive Sampling* dan diperoleh sampel sebanyak 497 perusahaan dengan jumlah pengamatan sebanyak 1.491 yang menjadi objek penelitian. Data penelitian ini diperoleh dari laporan keuangan Perusahaan Non-Keuangan yang terdaftar dalam Bursa Efek Indonesia Periode 2019-2021 yang kemudian akan diolah menggunakan SmartPLS versi 3.2.9. Hasil penelitian menunjukkan bahwa *Current ratio*, *Total Asset Turnover*, dan *Firm Size* berpengaruh positif terhadap Profitabilitas sedangkan *Working Capital Turnover* dan *Debt to Equity* tidak mempengaruhi Profitabilitas.

Kata Kunci: *Current Ratio*, *Debt to Equity*, *Working Capital Turnover*, *Total Asset Turnover*, *Firm Size*



UNIVERSITAS
MIKROSKIL

ABSTRACT

This research aims to determine and analyze the influence of the current ratio, debt to equity, total asset turnover, working capital turnover and firm size on profitability. The population in this study was 536 companies. The sampling method used was purposive sampling and the sample of 497 companies was obtained with total of 1,491 observations. Which were the research objects. This research data was obtained from the financial reports of non-financial companies listed on the Indonesia Stock Exchange for the 2019-2021 period, which will then be processed using SmartPLS version 3.2.9. The research results show that the current ratio, total asset turnover and firm size have a positive effect on profitability while working capital turnover and debt to equity do not affect profitability.

Keywords: *Current Ratio, Debt to Equity, Working Capital Turnover, Total Asset Turnover, Firm Size*



UNIVERSITAS
MIKROSKIL

KATA PENGANTAR

Puji syukur penulis panjatkan kepada Tuhan Yang Maha Esa, karena dengan rahmat juga karunia-Nya, penulis dapat menyelesaikan skripsi ini yang berjudul “Analisis Faktor-Faktor Yang Mempengaruhi Profitabilitas Pada Perusahaan Non Keuangan Yang Terdapat Pada Bursa Efek Indonesia Periode 2019-2020”.

Penyusunan skripsi ini dimaksudkan untuk memenuhi sebagian dari persyaratan akademik dan menyelesaikan Program Sarjana Strata Satu (S1) Program Studi Akuntansi pada Universitas Mikroskil Medan.

Penulis menyadari sepenuhnya bahwa penyusunan skripsi ini masih jauh dari kata sempurna karena adanya keterbatasan ilmu dan pengalaman yang penulis miliki. Oleh sebab itu, penulis menerima semua masukan dan juga kritik maupun saran yang bersifat membangun. Maka, dalam kesempatan ini penulis ingin mengucapkan banyak terima kasih kepada:

1. Ibu Syafira Ulya Firza, S.Ak., M.Si, selaku Dosen Pembimbing I, yang telah bersedia meluangkan waktu untuk memberikan bimbingan, nasihat, masukan, saran juga dukungan yang sangat berarti saat menempuh studi maupun saat penyusunan skripsi.
2. Bapak Hardy, S.Kom., M.Sc., Ph.D., selaku Rektor Universitas Mikroskil Medan yang telah banyak membantu dalam kelancaran akademis.
3. Ibu Agustina, S.Kom., M.Si., selaku Dekan Fakultas Bisnis Universitas Mikroskil Medan yang telah banyak membantu dalam kelancaran akademis.
4. Ibu Evi Juita Wailan'An, S.E., M.Si., selaku Ketua Program Studi Akuntansi Universitas Mikroskil Medan yang telah bersedia meluangkan waktu untuk memberikan bimbingan, saran dan motivasi yang sangat berarti di saat menempuh studi maupun penyusunan skripsi.
5. Seluruh staf pengajar, Bapak dan Ibu Dosen Universitas Mikroskil Medan yang sudah membimbing, motivasi dan juga bekal ilmu yang sangat berharga untuk penulis.

6. Bapak Winardi dan Ibu Rattini selaku Wali dari penulis yang telah memberikan dukungan, motivasi dan nasehat serta doa selama peneliti menempuh studi dan penyusunan skripsi.
7. Untuk teman-teman penulis yang sudah duluan menyelesaikan studinya yang masih tetap memberikan dukungan dan saran serta motivasi kepada penulis.
8. Kepada seluruh pihak yang terkait, yang tidak dapat penulis sebutkan satu persatu turut memberikan dukungan agar penulis tidak menyerah akan penyelesaian skripsi dan studi.

Penulis berharap, semoga skripsi ini dapat bermanfaat bagi semua pihak yang dengan ikhlas meluangkan waktu, tenaga dan pikirannya. Semoga skripsi ini dapat memberikan manfaat untuk pengembangan dalam ilmu akuntansi terutaman di bidang akuntansi serta pada pihak-pihak yang membutuhkan. Akhir kata penulis memohon maaf jika terdapat kesalahan dalam penulisan skripsi ini.

Medan, 07 Februari 2024

Penulis,

UNIVERSITAS
Sinta
MIKROSKIL

DAFTAR ISI

ABSTRAK	i
ABSTRACT	ii
KATA PENGANTAR	iii
DAFTAR ISI	v
DAFTAR GAMBAR	vii
DAFTAR TABEL	viii
DAFTAR LAMPIRAN	ix
BAB I PENDAHULUAN	1
1.1. Latar Belakang	1
1.2. Rumusan Masalah	5
1.3. Ruang Lingkup.....	6
1.4. Tujuan Penelitian.....	6
1.5. Manfaat Penelitian.....	7
1.6. Originalitas Penelitian	7
BAB II TINJAUAN PUSTAKA DAN PENGEMBANGAN HIPOTESIS	9
2.1. Landasan Teori.....	9
2.1.1. Profitabilitas	9
2.1.2. Current Ratio	11
2.1.3. Debt to Equity Ratio	12
2.1.4. Working Capital Turnover	14
2.1.5. Total Asset Turnover.....	15
2.1.6. Firm Size	17
2.2. Review Penelitian Terdahulu	18
2.3. Kerangka Konseptual	25
2.4. Pengembangan Hipotesis	26
2.4.1. Pengaruh <i>Current Ratio</i> Terhadap Profitabilitas.....	26
2.4.2. Pengaruh <i>Debt to Equity Ratio</i> Terhadap Profitabilitas.....	26
2.4.3. Pengaruh <i>Working Capital Turnover</i> Terhadap Profitabilitas	27
2.4.4. Pengaruh <i>Total Asset Turnover</i> Terhadap Profitabilitas	27

2.4.5. Pengaruh <i>Firm Size</i> Terhadap Profitabilitas	28
BAB III METODE PENELITIAN	27
3.1. Jenis Penelitian.....	27
3.2. Objek Penelitian	27
3.3. Metode Pengumpulan Data	27
3.4. Populasi dan Sampel	28
3.5. Definisi Operasional Variabel.....	28
3.5.1 Variabel Endogen (Y)	28
3.5.2 Variabel Eksogen	29
3.6. Metode Analisis Data	31
3.6.1. Uji Outer Model	32
3.6.2. Uji Kelayakan Model (<i>Model Fit</i>).....	32
3.6.3. Uji <i>Inner Model</i>	33
BAB IV HASIL PENELITIAN DAN PEMBAHASAN.....	35
4.1. Hasil	35
4.1.1. <i>Samples Mean</i>	35
4.1.2. Uji Outer Model	37
4.1.3. Uji <i>Inner Model</i>	38
4.2. Pembahasan.....	41
4.2.1. Pengaruh <i>Current Ratio</i> Terhadap Profitabilitas.....	41
4.2.2. Pengaruh <i>Debt to Equity Ratio</i> Terhadap Profitabilitas.....	42
4.2.3. Pengaruh <i>Working Capital Turnover</i> Terhadap Profitabilitas	42
4.2.4. Pengaruh <i>Total Asset Turnover</i> Terhadap Profitabilitas	43
4.2.5. Pengaruh <i>Firm Size</i> Terhadap Profitabilitas	44
BAB V KESIMPULAN DAN SARAN	45
5.1. Kesimpulan.....	45
5.2. Saran.....	45
DAFTAR PUSTAKA	47

DAFTAR GAMBAR

Gambar 2.1 Kerangka Konseptual	25
Gambar 4.1 Diagram Pengujian <i>Inner Model</i>	39



UNIVERSITAS
MIKROSKIL

DAFTAR TABEL

Tabel 1.1 Fenomena Profitabilitas pada Perusahaan Non-Keuangan	2
Tabel 2.1 Penelitian Terdahulu	22
Tabel 3.1 Kriteria Pemilihan Sampel	28
Tabel 3.2 Definisi Operasional	30
Tabel 4.1 Samples Mean	35
Tabel 4.2 Samples Mean	35
Tabel 4.3 Hasil Pengujian Outer Model	37
Tabel 4.4 Hasil Pengujian Kelayakan Model	38
Tabel 4.5 Hasil Pengujian R-Square	40
Tabel 4.6 Hasil Pengujian Signifikansi	40



UNIVERSITAS
MIKROSKIL

DAFTAR LAMPIRAN

Lampiran 1 Populasi dan Kriteria Pemilihan Sampel.....	50
Lampiran 2 Sampel Penelitian	64
Lampiran 3 Data Penelitian.....	77



UNIVERSITAS MIKROSKIL