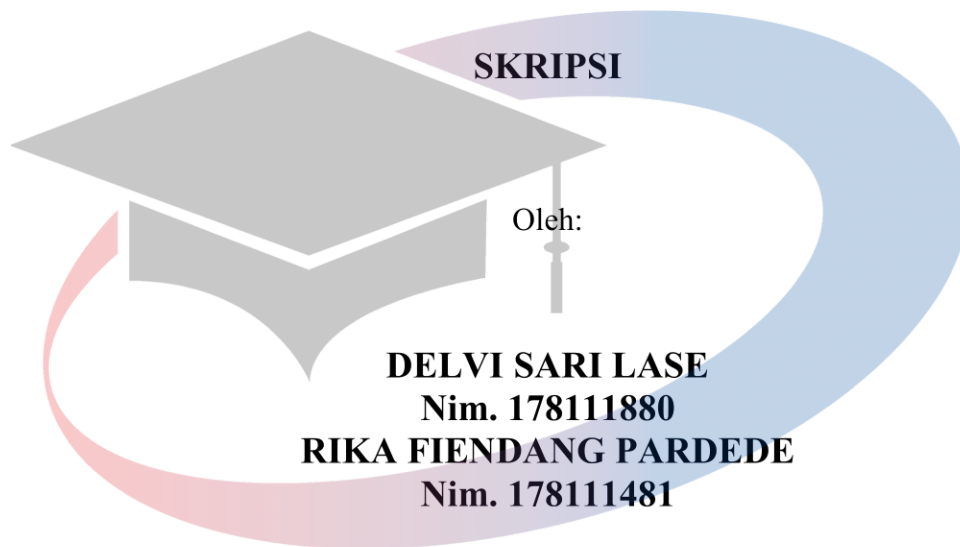


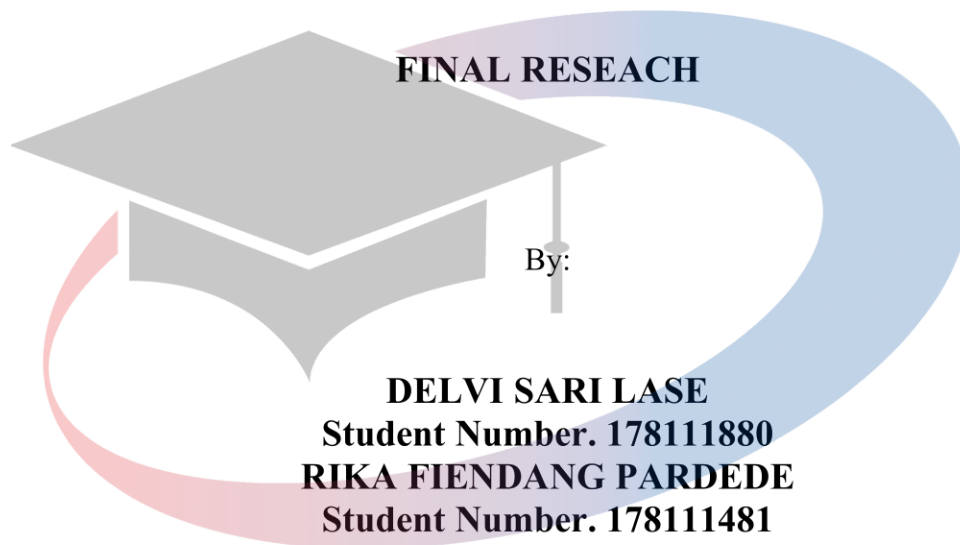
**ANALISIS FAKTOR-FAKTOR YANG MEMPENGARUHI *RETURN*  
SAHAM DENGAN UKURAN PERUSAHAAN SEBAGAI  
VARIABEL MODERASI PADA PERUSAHAAN  
MANUFAKTUR YANG TERDAFTAR  
DI BURSA EFEK INDONESIA  
PERIODE 2018-2020**



**UNIVERSITAS  
MIKROSKIL**

**PROGRAM STUDI AKUNTANSI  
FAKULTAS BISNIS  
UNIVERSITAS MIKROSKIL  
MEDAN  
2022**

**ANALYSIS OF FACTORS THAT EFFECT STOCK RETURN  
USING FIRM SIZE AS MODERATING VARIABLE AT  
MANUFACTURING COMPANY LISTED  
IN INDONESIA STOCK EXCHANGE  
PERIOD 2018-2020**



**UNIVERSITAS  
MIKROSKIL**



**STUDY PROGRAM OF ACCOUNTING  
FACULTY OF BUSINESS  
MIKROSKIL UNIVERSITY  
MEDAN  
2022**

LEMBAR PENGESAHAN

**ANALISIS FAKTOR-FAKTOR YANG MEMPENGARUHI RETURN SAHAM DENGAN UKURAN PERUSAHAAN SEBAGAI VARIABEL MODERASI PADA PERUSAHAAN MANUFAKTUR YANG TERDAFTAR DI BURSA EFEK INDONESIA PERIODE 2018-2020**

**SKRIPSI**

Diajukan Untuk Melengkapi Persyaratan Guna Mendapatkan Gelar Sarjana Strata Satu Program Studi Akuntansi

Oleh:

**DELVI SARI LASE**

**NIM. 178111880**

**RIKA FIENDANG PARDEDE**

**NIM. 178111481**

Disetujui oleh:

Dosen Pembimbing I,



Suriani Br Ginting, S.E., M.Si.

Dosen Pembimbing II,



Riny, S.E., Ak., M.Si.

Medan, 15 Agustus 2022

Diketahui dan Disahkan oleh:

Ketua Program Studi,



Agustina, S.Kom., M.Si.

## LEMBAR PERNYATAAN

Saya yang membuat pernyataan di bawah ini adalah mahasiswa Program Studi S-1 Akuntansi Universitas Mikroskil Medan dengan identitas mahasiswa sebagai berikut:

NIM : 178111880  
Nama : Delvi Sari Lase

Saya telah melaksanakan Penelitian dan Penulisan Tugas Akhir dengan Judul dan tempat penelitian sebagai berikut:

Judul Tugas Akhir : **Analisis Faktor-Faktor Yang Mempengaruhi Return Saham Dengan Ukuran Perusahaan Sebagai Variabel Moderasi Pada Perusahaan Manufaktur Yang Terdaftar Di Bursa Efek Indonesia Periode 2018-2020.**

Sehubungan dengan Tugas Akhir tersebut, dengan ini saya menyatakan dengan sebenar-benarnya bahwa **Penelitian dan Penulisan Tugas Akhir tersebut adalah benar merupakan hasil karya saya sendiri (tidak menyuruh orang lain yang mengerjakannya) dan belum dipublikasikan oleh siapapun sebelumnya.** Bila dikemudian hari ternyata terbukti bahwa bukan saya yang mengerjakannya (membuat) atau sudah pernah dipublikasikan pihak lain, maka saya bersedia dikenakan sanksi yang telah ditetapkan oleh Universitas Mikroskil Medan yakni **Pencabutan Ijazah yang telah saya terima dan Ijazah tersebut dinyatakan tidak sah.**

Selain itu, demi pengembangan ilmu pengetahuan, saya menyetujui untuk memberikan kepada Universitas Mikroskil Medan Hak Bebas Royalti Non-Eksklusif (*Non-Exclusive Royalti Free Right*) atas Tugas Akhir saya, Dengan hak ini, Universitas Mikroskil Medan berhak menyimpan, mengalih media formatkan, mengelola dalam bentuk pangkalan data (*database*), merawat, dan mempublikasikan Tugas Akhir Saya, secara keseluruhan atau hanya ringkasannya saja dalam bentuk format tercetak dan/atau elektronik, selama tetap mencantumkan nama saya sebagai penulis/pencipta dan sebagai pemilik hak cipta. Menyatakan juga bahwa saya akan mempertahankan hak eksklusif saya untuk menggunakan seluruh atau sebagian isi Tugas Akhir Saya guna pengembangan karya di masa depan, misalnya dalam bentuk artikel atau buku.

Demikian surat pernyataan ini saya perbuat dengan sungguh-sungguh, dalam keadaan sadar dan tanpa tekanan dari pihak manapun.

Medan, 01 Agustus 2022  
Saya yang membuat pernyataan



Delvi Sari Lase

## LEMBAR PERNYATAAN

Saya yang membuat pernyataan di bawah ini adalah mahasiswa Program Studi S-1 Akuntansi Universitas Mikroskil Medan dengan identitas mahasiswa sebagai berikut:

NIM : 178111481  
Nama : Rika Fiendang Pardede

Saya telah melaksanakan Penelitian dan Penulisan Tugas Akhir dengan Judul dan tempat penelitian sebagai berikut:

Judul Tugas Akhir : **Analisis Faktor-Faktor Yang Mempengaruhi Return Saham Dengan Ukuran Perusahaan Sebagai Variabel Moderasi Pada Perusahaan Manufaktur Yang Terdaftar Di Bursa Efek Indonesia Periode 2018-2020.**

Sehubungan dengan Tugas Akhir tersebut, dengan ini saya menyatakan dengan sebenar-benarnya bahwa **Penelitian dan Penulisan Tugas Akhir tersebut adalah benar merupakan hasil karya saya sendiri (tidak menyuruh orang lain yang mengerjakannya) dan belum dipublikasikan oleh siapapun sebelumnya.** Bila dikemudian hari ternyata terbukti bahwa bukan saya yang mengerjakannya (membuat) atau sudah pernah dipublikasikan pihak lain, maka saya bersedia dikenakan sanksi yang telah ditetapkan oleh Universitas Mikroskil Medan yakni **Pencabutan Ijazah yang telah saya terima dan Ijazah tersebut dinyatakan tidak sah.**

Selain itu, demi pengembangan ilmu pengetahuan, saya menyetujui untuk memberikan kepada Universitas Mikroskil Medan Hak Bebas Royalti Non-Eksklusif (*Non-Exclusive Royalti Free Right*) atas Tugas Akhir saya, Dengan hak ini, Universitas Mikroskil Medan berhak menyimpan, mengalih media formatkan, mengelola dalam bentuk pangkalan data (*database*), merawat, dan mempublikasikan Tugas Akhir Saya, secara keseluruhan atau hanya ringkasannya saja dalam bentuk format tercetak dan/atau elektronik, selama tetap mencantumkan nama saya sebagai penulis/pencipta dan sebagai pemilik hak cipta. Menyatakan juga bahwa saya akan mempertahankan hak eksklusif saya untuk menggunakan seluruh atau sebagian isi Tugas Akhir Saya guna pengembangan karya di masa depan, misalnya dalam bentuk artikel atau buku.

Demikian surat pernyataan ini saya perbuat dengan sungguh-sungguh, dalam keadaan sadar dan tanpa tekanan dari pihak manapun.

Medan, 01 Agustus 2022

Saya yang membuat pernyataan



Rika Fiendang Pardede

## ABSTRAK

Penelitian ini bertujuan untuk mengetahui dan menganalisis faktor-faktor yang dapat mempengaruhi *Return* saham dengan Ukuran perusahaan sebagai variabel moderasi. Variabel independen yaitu Profitabilitas, *Leverage*, Pertumbuhan perusahaan, Resiko sistematis, *Current ratio*. Populasi dalam penelitian ini sebanyak 188 perusahaan. Metode pengambilan sampel yang digunakan adalah *purposive sampling* dan diperoleh 71 perusahaan yang menjadi sampel penelitian. Data penelitian diperoleh dari laporan keuangan perusahaan manufaktur yang terdaftar di Bursa Efek Indonesia periode 2018-2020. Hasil analisis menunjukkan secara simultan variabel Profitabilitas, *Leverage*, Pertumbuhan perusahaan, Resiko sistematis, *Current ratio* berpengaruh signifikan terhadap *Return* Saham. Secara parsial variabel Profitabilitas dan Pertumbuhan perusahaan berpengaruh positif signifikan terhadap *Return* Saham. Sedangkan *Leverage*, Resiko sistematis dan *Current ratio* berpengaruh signifikan negatif terhadap *Return* Saham. Variabel Ukuran perusahaan tidak mampu memoderasi Profitabilitas, *Leverage*, Pertumbuhan perusahaan, Resiko sistematis, *Current ratio* terhadap *Return* saham.

**Kata Kunci** : *Profitabilitas, Leverage, Pertumbuhan perusahaan, Resiko sistematis, Current ratio.*

UNIVERSITAS  
MIKROSKIL

## ABSTRACT

*This study aims to determine and analyze factors that affect stock return with firm size as a moderating variable. The independent variable are Profitability, Leverage, Growth, Systematic risk, Current Ratio. Population in this research are 188 companies. The sampling method was purposive sampling and obtained 71 companies that became sample of research. Researches data were obtained from financial statement of manufacturing companies listed in Indonesia Stock Exchange period 2018-2020. The result of the analysis show simultaneously the variable Profitability, Leverage, Growth, Systematic risk, Current ratio has a significant effect on Stock return. Partially, Profitability and Growth variable has a significant positive effect on Stock return. While Leverage, Systematic risk and Current ratio have a significant negative effect on variable stock return. Firm Size is not able to moderate Profitability, Leverage, Growth, Systematic risk, Current Ratio on Stock return.*

**Keywords :** *Profitability, Leverage, Growth, Systematic risk, Current ratio.*

UNIVERSITAS  
MIKROSKIL

## KATA PENGANTAR

Puji syukur penulis panjatkan kepada Tuhan Yang Maha Esa, karena dengan rahmat dan karunia-Nya, penulis dapat menyelesaikan skripsi dengan judul “Analisis Faktor-Faktor Yang Mempengaruhi *Return* Saham Dengan Ukuran Perusahaan Sebagai Variabel Moderasi Pada Perusahaan Manufaktur Yang Terdaftar Di Bursa Efek Indonesia Periode 2018-2020.

Skripsi ini disusun dengan tujuan untuk memenuhi sebagian dari persyaratan dalam menyelesaikan Studi Program Sarjana Strata Satu (S1) Program Studi Akuntansi pada Universitas Mikroskil Medan.

Penulis menyadari sepenuhnya bahwa penyusunan skripsi ini masih jauh dari kesempurnaan karena adanya keterbatasan ilmu dan pengalaman yang dimiliki. Oleh karena itu, semua kritik dan saran yang bersifat membangun akan penulis terima dengan senang hati. Oleh karena itu dalam kesempatan ini penulis ingin mengucapkan terima kasih kepada:

1. Ibu Suriani Br Ginting, S.E., M.Si., selaku Dosen Pembimbing I yang telah bersedia meluangkan waktu untuk memberikan bimbingan, saran dan motivasi yang sangat berarti saat menempuh studi maupun disaat penyusunan skripsi.
2. Ibu Riny, S.E., Ak., M.Si., selaku Dosen Pembimbing II yang telah bersedia meluangkan waktu untuk memberikan bimbingan, saran dan motivasi yang sangat berarti saat menempuh studi maupun disaat penyusunan skripsi.
3. Bapak Dr. Pahala Sirait, S.T., M.kom., selaku Rektor Universitas Mikroskil yang telah banyak membantu dalam kelancaran akademis.
4. Bapak Ir. Mbayak Ginting, S.Kom., M.M., selaku Dekan Fakultas Bisnis Universitas Mikroskil Medan yang telah banyak membantu dalam kelancaran akademis.
5. Ibu Agustina, S.Kom., M.Si., selaku Ketua Program Studi Akuntansi Universitas Mikroskil Medan yang telah bersedia meluangkan waktu untuk memberikan bimbingan, saran, dan motivasi yang sangat berarti di saat menempuh studi maupun penyusunan skripsi.
6. Seluruh staff pengajar, Bapak dan Ibu Dosen Universitas Mikroskil Medan yang telah membimbing, motivasi dan juga bekal ilmu yang sangat berharga kepada penulis.



7. Kepada kedua orang tua saya Bapak Arius Lase dan Ibu Dasaria Gulo selaku orang tua dari Delvi Sari Lase serta Adek dan Abang saya yang telah memberikan kasih sayang yang tulus serta dukungan dan motivasi serta doa selama peneliti menempuh studi dan penyusunan skripsi.
8. Kepada kedua orang tua saya Bapak Genap Marulitua Pardede dan Ibu Linaria Zebua selaku orang tua dari Rika Fiendang Pardede serta Kakak, Abang dan Adik saya yang telah memberikan kasih sayang yang tulus serta dukungan dan motivasi serta doa selama peneliti menempuh studi dan penyusunan skripsi.
9. Kepada sahabat Denima Waruwu, Wenti Zalukhu, Navneet, Teodora, Astri Sibarani, Yessi Sitorus, Bersama Indah Sitorus, Kk Sades serta teman-teman seperjuangan yang telah memberikan motivasi, doa dan dukungan selama peneliti menempuh studi dan penyusunan skripsi.
10. Semua Pihak lain yang tidak dapat kami sebutkan satu persatu yang telah membantu dengan memberikan motivasi, doa dan dukungan selama peneliti menempuh studi dan penyusunan skripsi.

Penulis berharap, semoga skripsi ini dapat bermanfaat bagi semua pihak yang dengan ikhlas meluangkan waktu, tenaga dan pikirannya. Akhir kata penuliah mohon maaf jika terdapat kesalahan dalam penulisan skripsi ini. Semoga Skripsi ini dapat memberikan manfaat untuk pengembangan ilmu ekonomi khususnya bidang akuntansi serta dapat bermanfaat bagi pihak-pihak yang membutuhkan.

UNIVERSITAS  
MIKROSKIL

Medan, 08 Agustus 2022  
Penulis

Delvi Sari Lase  
Rika Fiendang Pardede

## DAFTAR ISI

<b>ABSTRAK</b> .....	<b>i</b>
<b>ABSTRACT</b> .....	<b>ii</b>
<b>KATA PENGANTAR</b> .....	<b>iii</b>
<b>DAFTAR ISI</b> .....	<b>v</b>
<b>DAFTAR TABEL</b> .....	<b>viii</b>
<b>DAFTAR GAMBAR</b> .....	<b>x</b>
<b>DAFTAR LAMPIRAN</b> .....	<b>xi</b>
<b>BAB I PENDAHULUAN</b> .....	<b>1</b>
1.1. Latar Belakang.....	1
1.2. Rumusan Masalah.....	6
1.3. Ruang Lingkup Penelitian.....	6
1.4. Tujuan Penelitian.....	6
1.5. Manfaat Penelitian.....	7
1.6. Originalitas Penelitian.....	7
<b>BAB II TINJAUAN PUSTAKA DAN PENGEMBANGAN HIPOTESIS</b> .....	<b>10</b>
2.1. Landasan Teori.....	10
2.1.1. <i>Return</i> Saham.....	10
2.1.2. Profitabilitas.....	12
2.1.3. <i>Leverage</i> .....	14
2.1.4. Pertumbuhan Perusahaan.....	16
2.1.5. Resiko Sistematis.....	19
2.1.6. <i>Current Ratio</i> .....	20
2.1.7. Ukuran Perusahaan.....	22
2.2. Review Penelitian Terdahulu.....	24
2.3. Kerangka Konseptual.....	29
2.4. Pengembangan Hipotesis.....	29
<b>BAB III METODE PENELITIAN</b> .....	<b>33</b>
3.1. Jenis Penelitian.....	33
3.2. Objek Penelitian.....	33
3.3. Metode Pengumpulan Data.....	33
3.4. Populasi dan Sampel.....	33

3.5. Definisi Operasional Variabel.....	34
3.6. Metode Analisis Data.....	38
3.6.1. Pengujian Asumsi Klasik.....	40
3.6.1.1. Uji Normalitas.....	40
3.6.1.2. Uji Multikolonieritas.....	41
3.6.1.3. Uji Heteroskedastisitas.....	42
3.6.1.4. Uji Autokorelasi.....	43
3.6.2. Pengujian Hipotesis.....	43
<b>BAB IV HASIL PENELITIAN DAN PEMBAHASAN.....</b>	<b>47</b>
4.1. Hasil Penelitian.....	47
4.1.1. Statistik Deskriptif.....	47
4.1.2. Uji Asumsi Klasik Sebelum Data <i>Trimming</i> dan Transform Data.....	50
4.1.2.1. Uji Asumsi Klasik Hipotesis Pertama Sebelum Data <i>Trimming</i> dan Transform data dengan <i>Return</i> Saham Sebagai Variabel Dependen.....	50
4.1.2.2. Uji Asumsi Klasik Hipotesis Kedua Sebelum Data <i>Trimming</i> dan Transform Data dengan Ukuran Perusahaan Sebagai Variabel Moderasi.....	54
4.1.3. Uji Asumsi Klasik Hipotesis Setelah Data <i>Trimming</i> dan Transform Data.....	59
4.1.3.1. Uji Asumsi Klasik Hipotesis Pertama Setelah Data <i>Trimming</i> dan Transform Data dengan <i>Return</i> Saham sebagai variabel Dependen.....	59
4.1.3.2. Uji Asumsi Klasik Hipotesis Kedua Setelah Data <i>Trimming</i> dan Transform Data dengan Ukuran Perusahaan Sebagai Variabel Moderasi.....	63
4.1.4. Pengujian Hipotesis.....	68
<b>4.2. Pembahasan.....</b>	<b>74</b>
4.2.1. Pengaruh Profitabilitas terhadap <i>Return</i> Saham dengan Ukuran Perusahaan sebagai Variabel Moderasi.....	74
4.2.2. Pengaruh <i>Leverage</i> terhadap <i>Return</i> Saham dengan Ukuran Perusahaan sebagai Variabel Moderasi.....	75

4.2.3. Pengaruh Pertumbuhan Perusahaan terhadap <i>Return</i> Saham dengan Ukuran Perusahaan sebagai Variabel Moderasi.....	76
4.2.4. Pengaruh Resiko Sistematis terhadap <i>Return</i> Saham Dengan Ukuran Perusahaan sebagai Variabel Moderasi.....	76
4.2.5. Pengaruh <i>Current Ratio</i> terhadap <i>Return</i> Saham Dengan Ukuran Perusahaan sebagai Variabel Moderasi.....	77
<b>BAB V KESIMPULAN DAN SARAN.....</b>	<b>79</b>
5.1. Kesimpulan.....	79
5.2. Saran.....	79
<b>DAFTAR PUSTAKA.....</b>	<b>81</b>
<b>LAMPIRAN .....</b>	<b>83</b>
<b>DAFTAR RIWAYAT HIDUP.....</b>	<b>115</b>
<b>DAFTAR RIWAYAT HIDUP.....</b>	<b>117</b>



# UNIVERSITAS MIKROSKIL

## DAFTAR TABEL

Tabel 1.1. Fenomena Terhadap <i>Return</i> Saham.....	1
Tabel 2.1. Review Peneliti Terdahulu.....	27
Tabel 3.1. Prosedur Pemilihan Sampel.....	34
Tabel 3.2. Definisi Operasional Variabel.....	37
Tabel 4.1. Statistik Deskriptif.....	47
Tabel 4.2. Hasil Pengujian <i>Kolmogorov-Smirnov</i> (K-S) Hipotesis Pertama Sebelum Data <i>Trimming</i> dan Transform Data.....	51
Tabel 4.3. Hasil Pengujian Multikolonieritas Hipotesis Pertama Sebelum Data <i>Trimming</i> dan Transform Data.....	52
Tabel 4.4. Hasil Uji Heteroskedastisitas Hipotesis Pertama Sebelum Data <i>Trimming</i> dan Transform Data.....	53
Tabel 4.5. Hasil Pengujian Autokorelasi Hipotesis Pertama Sebelum Data <i>Trimming</i> dan Transform Data.....	54
Tabel 4.6. Hasil Pengujian <i>Kolmogorov-Smirnov</i> (K-S) Hipotesis Kedua Sebelum Data <i>Trimming</i> dan Transformasi Data.....	55
Tabel 4.7. Hasil Pengujian Multikolonieritas Hipotesis Kedua Sebelum Data <i>Trimming</i> dan Transformasi Data.....	56
Tabel 4.8. Hasil Pengujian Heteroskedastisitas Hipotesis Kedua Sebelum Data <i>Trimming</i> dan Transformasi Data.....	58
Tabel 4.9. Hasil Pengujian Autokorelasi Hipotesis Kedua Sebelum Data <i>Trimming</i> dan Transformasi Data.....	58
Tabel 4.10. Hasil Pengujian <i>Kolmogorov-Smirnov</i> (K-S) Hipotesis Pertama Setelah Data <i>Trimming</i> dan Transform Data.....	60
Tabel 4.11. Hasil Pengujian Multikolonieritas Hipotesis Pertama Setelah Data <i>Trimming</i> dan Transform Data.....	61
Tabel 4.12. Hasil Pengujian Heteroskedastisitas Hipotesis Pertama Setelah Data <i>Trimming</i> dan Transform Data.....	62
Tabel 4.13. Hasil Pengujian Autokorelasi Hipotesis Pertama Setelah Data <i>Trimming</i> dan Transformasi Data.....	63

Tabel 4.14. Hasil Pengujian <i>Kolmogorov-Smirnov</i> (K-S) Hipotesis Kedua Setelah Data <i>Trimming</i> dan Transformasi Data.....	65
Tabel 4.15. Hasil Pengujian Multikolonieritas Hipotesis Kedua Setelah Data <i>Trimming</i> dan Transformasi Data.....	66
Tabel 4.16. Hasil Pengujian Heteroskedastisitas Hipotesis Kedua Setelah Data <i>Trimming</i> dan Transformasi Data.....	67
Tabel 4.17. Hasil Pengujian Autokorelasi Hipotesis Kedua Setelah Data <i>Trimming</i> dan Transformasi Data.....	68
Tabel 4.18. Hasil Pengujian Simultan Uji Simultan (Uji Statistik F).....	68
Tabel 4.19. Hasil Pengujian Hipotesis Uji Signifikansi Parsial (Uji t).....	69
Tabel 4.20. Hasil Pengujian Hipotesis Pertama Koefisien Determinasi $R^2$ .....	72
Tabel 4.21. Hasil Pengujian Variabel Moderasi.....	72



# UNIVERSITAS MIKROSKIL

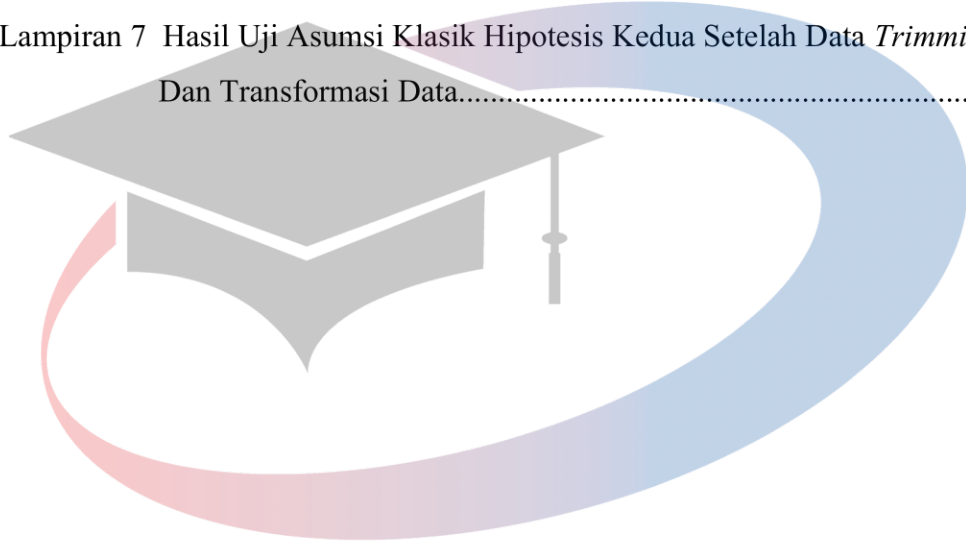
## DAFTAR GAMBAR

Gambar 2.1	Kerangka Konseptual.....	29
Gambar 4.1	Grafik Histogram Hipotesis Pertama Sebelum Data <i>Trimming</i> dan Transform Data.....	50
Gambar 4.2	Grafik Normal <i>Probability Plot</i> Hipotesis Pertama Sebelum Data <i>Trimming</i> dan Transform Data.....	51
Gambar 4.3	Grafik <i>Scatterplot</i> Hipotesis Pertama Sebelum Data <i>Trimming</i> dan Transform Data.....	53
Gambar 4.4	Grafik Histogram Hipotesis Kedua Sebelum Data <i>Trimming</i> dan Transformasi Data.....	54
Gambar 4.5	Grafik Normal <i>Probability Plot</i> Kedua Sebelum Data <i>Trimming</i> dan Transformasi Data.....	55
Gambar 4.6	Grafik <i>Scatterplot</i> Hipotesis Kedua Sebelum Data <i>Trimming</i> Transformasi Data.....	57
Gambar 4.7	Grafik Histogram Hipotesis Pertama Setelah Data <i>Trimming</i> dan Transformasi Data.....	59
Gambar 4.8	Grafik Normal <i>Probability Plot</i> Hipotesis Pertama Setelah Data <i>Trimming</i> dan Transform Data.....	60
Gambar 4.9	Grafik <i>Scatterplot</i> Hipotesis Pertama Setelah Data <i>Trimming</i> dan Transformasi data.....	62
Gambar 4.10	Grafik Histogram Hipotesis Kedua Setelah Data <i>Trimming</i> dan Transformasi Data.....	64
Gambar 4.11	Grafik Normal <i>Probability Plot</i> Hipotesis Kedua Setelah Data <i>Trimming</i> dan Transformasi Data.....	64
Gambar 4.12	Grafik <i>Scatterplot</i> Hipotesis Kedua Setelah Data <i>Trimming</i> dan Transformasi Data.....	67

## DAFTAR LAMPIRAN

Lampiran 1	Daftar Populasi dan Kriteria Pemilihan Sampel.....	83
Lampiran 2	Daftar Sampel Penelitian.....	88

Lampiran 3	Data Penelitian Periode 2018-2020.....	90
Lampiran 4	Hasil Uji Asumsi Klasik Hipotesis Pertama Sebelum Data <i>Trimming</i> dan Transform Data.....	97
Lampiran 5	Hasil Uji Asumsi Klasik Hipotesis Kedua Sebelum Data <i>Trimming</i> Dan Transformasi Data.....	101
Lampiran 6	Hasil Uji Asumsi Klasik Hipotesis Pertama Setelah Data <i>Trimming</i> Dan Transformasi Data.....	106
Lampiran 7	Hasil Uji Asumsi Klasik Hipotesis Kedua Setelah Data <i>Trimming</i> Dan Transformasi Data.....	110



# UNIVERSITAS MIKROSKIL