

**ANALISIS DAN PERANCANGAN SISTEM INFORMASI
PENJUALAN, PEMBELIAN DAN PERSEDIAAN
PADA TOKO BAJU INDAH JAYA**

SKRIPSI

Oleh:

INDAH THERESIA

NIM. 192111016



**PROGRAM STUDI S-1
FAKULTAS INFORMATIKA
UNIVERSITAS MIKROSKIL
MEDAN**

2023

**ANALYSIS AND DESIGN OF SALES, PURCHASING AND
INVENTORY INFORMATION SYSTEM AT
INDAH JAYA CLOTHING STORE**

FINAL RESEARCH

By:

**INDAH THERESIA
ID NUMBER. 192111016**



**MAJOR OF S-1
FACULTY OF INFORMATICS
UNIVERSITAS MIKROSKIL
MEDAN
2023**

LEMBARAN PENGESAHAN

ANALISIS DAN PERANCANGAN SISTEM INFORMASI
PENJUALAN, PEMBELIAN DAN PERSEDIAAN
PADA TOKO BAJU INDAH JAYA

SKRIPSI

Diajukan Untuk Melengkapi Persyaratan Guna
Mendapatkan Gelar Sarjana
Program Studi S-1 Sistem Informasi


Oleh:

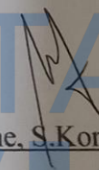
INDAH THERESIA
NIM. 192111016

Disetujui Oleh:

Dosen Pembimbing I,

Dosen Pembimbing II,

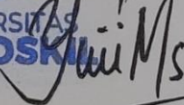

Fandi Halim, S.Kom., M.Sc.


Riche, S.Kom., M.MSI.

Medan, 27 Juli 2023

Diketahui dan Disahkan Oleh:

Ketua Program Studi
S-1 Sistem Informasi,

Yuni Marlina Saragih S.Kom., M.Kom.

HALAMAN PERNYATAAN

Saya yang membuat pernyataan ini adalah mahasiswa Program Studi S-1 Sistem Informasi Universitas Mikroskil Medan dengan identitas mahasiswa sebagai berikut:

Nama : Indah Theresia
NIM : 192111016

Saya telah melaksanakan penelitian dan penulisan Tugas Akhir dengan judul dan tempat penelitian sebagai berikut:

Judul Tugas Akhir : Analisis dan Perancangan Sistem Informasi Penjualan, Pembelian dan Persediaan pada Toko Baju Indah Jaya
Tempat Penelitian : Toko baju Indah Jaya
Alamat Tempat Penelitian : Jalan Sutomo Nomor 28A Medan
No. Telp. Tempat Penelitian : 0811640282

Sehubungan dengan Tugas Akhir tersebut, dengan ini saya menyatakan dengan sebenarnya bahwa penelitian dan penulisan Tugas Akhir tersebut merupakan hasil karya saya sendiri (tidak menyuruh orang lain yang mengerjakannya) dan semua sumber, baik yang dikutip maupun dirujuk, telah saya nyatakan dengan benar. Bila di kemudian hari ternyata terbukti bahwa bukan saya yang mengerjakannya (membuatnya), maka saya bersedia dikenakan sanksi yang telah ditetapkan oleh Universitas Mikroskil Medan, yakni pencabutan ijazah yang telah saya terima dan ijazah tersebut dinyatakan tidak sah.

Selain itu, demi pengembangan ilmu pengetahuan, saya menyetujui untuk memberikan kepada Universitas Mikroskil Medan Hak Bebas Royalti Non-eksklusif (*Non-exclusive Royalty Free Right*) atas Tugas Akhir saya beserta perangkat yang ada (jika diperlukan). Dengan hak ini, Universitas Mikroskil Medan berhak menyimpan, mengalihmedia/formatkan, mengelola dalam bentuk pangkalan data (*database*), merawat, dan mempublikasikan Tugas Akhir saya, secara keseluruhan atau hanya sebagian atau hanya ringkasannya saja dalam bentuk format tercetak dan/atau elektronik, selama tetap mencantumkan nama saya sebagai penulis/pencipta dan sebagai pemilik hak cipta. Menyatakan juga bahwa saya akan mempertahankan hak eksklusif saya untuk menggunakan seluruh atau sebagian isi Tugas Akhir saya guna pengembangan karya di masa depan, misalnya dalam bentuk artikel, buku, ataupun perangkat lunak/sistem informasi.

Demikian pernyataan ini saya perbuat dengan sungguh-sungguh, dalam keadaan sadar dan tanpa ada tekanan dari pihak manapun.

Medan, 23 Juni 2023

Saya yang membuat pernyataan,



Indah Theresia

ANALISIS DAN PERANCANGAN SISTEM INFORMASI PENJUALAN, PEMBELIAN DAN PERSEDIAAN PADA TOKO BAJU INDAH JAYA

Abstrak

Toko baju Indah Jaya merupakan salah satu usaha yang bergerak di bidang penjualan pakaian yang dalam pengelolaan semua transaksinya masih dilakukan dengan cara konvensional sehingga dalam kegiatan operasionalnya pemilik toko masih mengalami kesulitan dalam mengelola data-data terkait penjualan, pembelian dan persediaan toko serta dalam perekapan laporan penjualan, pembelian dan persediaan toko. Oleh karena itu, hendaknya diperlukan sebuah sistem yang dapat mengelola data-data penjualan, pembelian dan persediaan toko. Tujuan dari penulisan tugas akhir ini adalah melakukan analisis dan kemudian mengusulkan rancangan sistem informasi penjualan, pembelian dan persediaan pada Toko baju Indah Jaya. Metodologi perancangan sistem yang digunakan adalah metodologi System Development Life Cycle (SDLC). Perancangan user interface dan input menggunakan Microsoft Visual Studio 2015, perancangan output menggunakan Crystal Report dan perancangan database (basis data) menggunakan Microsoft SQL Server 2019. Hasil akhir dari penelitian ini menghasilkan rancangan sistem informasi penjualan, pembelian dan persediaan berbasis desktop yang diharapkan dapat menjadi dasar pengembangan sistem, yang apabila dikembangkan dan diimplementasikan, diharapkan dapat mempermudah pemilik dalam melakukan proses bisnisnya.

Kata kunci: sistem informasi, penjualan, pembelian, persediaan

Abstract

Indah Jaya clothing store is one of the businesses engaged in the sale of clothing which in the management of all transactions is still carried out in a conventional way so that in its operational activities the shop owner still experiences difficulties in managing data related to sales, purchases and shop inventory as well as in compiling sales reports, purchasing and store supplies. Therefore, a system should be needed that can manage data on store sales, purchase and inventory. The purpose of writing this final project is to analyze and then propose the design of a sales, purchasing and inventory information system at the Indah Jaya clothing store. The system design methodology used is the System Development Life Cycle (SDLC) methodology. User interface design and input use Microsoft Visual Studio 2015, output design use Crystal Report and database design use Microsoft SQL Server 2019. The final results of this research produce a desktop-based sales, purchasing and inventory information system design which is expected to be the basis system development, which when developed and implemented, is expected to make it easier for owners to carry out their business processes.

Keywords: information system, sales, purchasing, inventory

KATA PENGANTAR

Ucapan syukur penulis panjatkan kepada Tuhan yang Maha Esa yang telah memberikan rahmat dan karunia-Nya, sehingga penulis dapat menyelesaikan tugas akhir ini dengan baik, dengan judul Tugas Akhir “Analisis dan Perancangan Sistem Informasi Penjualan, Pembelian dan Persediaan pada Toko Baju Indah Jaya” dan Tugas Akhir ini ditulis untuk dapat memenuhi kurikulum program studi Strata I Sistem Informasi Enterprise System Universitas Mikroskil.

Dalam penyusunan tugas akhir ini, penulis banyak memperoleh bimbingan, nasehat, dan bantuan dari berbagai pihak. Sehingga pada kesempatan ini, penulis ingin menyampaikan ucapan terima kasih kepada semua pihak yang membantu dalam penyusunan skripsi ini terutama kepada:

1. Bapak Fandi Halim, S.Kom, M.Sc., selaku dosen pembimbing I yang telah banyak memberikan bimbingan, saran, serta pengarahan kepada penulis dalam menyelesaikan Tugas Akhir ini.
2. Bapak Riche, S.Kom, M.MSI., selaku dosen pembimbing II yang telah banyak memberikan bimbingan, saran, serta pengarahan kepada penulis dalam menyelesaikan Tugas Akhir ini.
3. Bapak Hardy, S.Kom., M.Sc., Ph.D., selaku Rektor Universitas Mikroskil Medan.
4. Bapak Ng Poi Wong, S.Kom., M.T.I., selaku Dekan Fakultas Informatika Universitas Mikroskil Medan.
5. Ibu Yuni Marlina Saragih S.Kom., M.Kom., selaku Ketua Program Studi S-1 Sistem Informasi Fakultas Informatika Universitas Mikroskil Medan.
6. Seluruh staf dan Bapak Ibu dosen, khususnya staf dan dosen Program Studi S-1 Sistem Informasi Universitas Mikroskil Medan, yang telah mendidik dan memberikan pengarahan dan masukan kepada penulis selama mengerjakan Tugas Akhir ini.
7. Kepada pemilik Toko Baju Indah Jaya dan para rekan staf toko baju Indah Jaya yang telah memberikan waktu dalam pengumpulan data dan keterangan yang diperlukan dalam Tugas Akhir ini.
8. Kepada keluarga tercinta khususnya kepada kedua orang tua penulis yang sudah banyak memberikan perhatian dan dukungan mulai dari penulis mengikuti pendidikan hingga dapat menyelesaikan Tugas Akhir ini.

9. Kepada teman-teman seperjuangan yang selalu memberikan semangat, dukungan serta motivasi sehingga penulis dapat menyelesaikan Tugas Akhir ini.

Penulis menyadari bahwa skripsi ini masih jauh dari kata sempurna dikarenakan terbatasnya pengalaman dan pengetahuan yang dimiliki penulis. Oleh karena itu, penulis mengharapkan segala bentuk saran, masukan serta kritik yang membangun dari pembaca dan dari seluruh pihak.

Akhir kata penulis meminta maaf atas segala kesalahan dan kesilapan yang pernah dibuat serta menyampaikan terima kasih kepada semuanya dan semoga Tugas Akhir ini dapat bermanfaat bagi semua pihak terutama Toko Baju Indah Jaya.



Medan, 23 Juni 2023

Penulis,

Indah Theresia

UNIVERSITAS
MIKROSKIL

DAFTAR ISI

ABSTRAK	i
KATA PENGANTAR	ii
DAFTAR ISI	iv
DAFTAR GAMBAR	vi
DAFTAR TABEL	x
DAFTAR LAMPIRAN	xiv
BAB I PENDAHULUAN	1
1.1 Latar Belakang	1
1.2 Rumusan Masalah	2
1.3 Tujuan	3
1.4 Manfaat	3
1.5 Ruang Lingkup	3
BAB II KAJIAN LITERATUR	5
2.1 Konsep Sistem Informasi	5
2.2 Siklus Hidup Pengembangan Sistem	7
2.3 Diagram <i>Fishbone</i>	9
2.4 Diagram Aliran Data (<i>Data Flow Diagram</i>)	11
2.5 Kamus Data (<i>Data Dictionary</i>).....	15
2.6 Kerangka PIECES.....	17
2.7 Basis Data	21
2.8 Normalisasi	23
2.9 Penjualan, Pembelian dan Persediaan.....	27
BAB III ANALISIS DAN PERANCANGAN	28
3.1 Mengidentifikasi Masalah, Peluang, dan Tujuan.....	28
3.1.1 Mengidentifikasi Masalah	28
3.1.2 Mengidentifikasi Peluang.....	31
3.1.3 Mengidentifikasi Tujuan	32
3.2 Menentukan Syarat-Syarat Informasi	32
3.2.1 Sejarah Singkat Toko	32

3.2.2	Struktur Organisasi Toko	32
3.2.3	Analisis Dokumen Keluaran.....	34
3.2.4	Analisis Dokumen Masukan.....	40
3.2.5	Analisis Proses Sistem Berjalan	49
3.3	Menganalisis Kebutuhan Sistem.....	52
3.3.1	Identifikasi Kebutuhan Sistem Usulan	52
BAB IV PERANCANGAN SISTEM		55
4.1	Rancangan Proses	55
4.2	Rancangan Kamus Data Sistem Usulan.....	74
4.3	Rancangan Struktur Menu	78
4.4	Rancangan Masukan	83
4.5	Rancangan Keluaran	94
4.6	Rancangan Basis Data	107
4.6.1	Normalisasi.....	107
4.6.2	Struktur Tabel.....	141
4.6.3	Relasi Antar Tabel Basis Data.....	152
BAB V PENUTUP		153
5.1	Kesimpulan	153
5.2	Saran	153
DAFTAR PUSTAKA		154
LAMPIRAN		155
DAFTAR RIWAYAT HIDUP.....		159



DAFTAR GAMBAR

Gambar 2.1 Siklus Hidup Pengembangan Sistem.....	8
Gambar 2.2 Fishbone Diagram.....	11
Gambar 2.3 Contoh Diagram Fishbone.....	11
Gambar 2.4 Simbol-simbol Data Flow Diagram.....	14
Gambar 2.5 Contoh Diagram Konteks.....	14
Gambar 2.6 Contoh DFD Level 0.....	15
Gambar 2.7 Contoh Basis Data.....	22
Gambar 2.8 Contoh bentuk tidak normal.....	24
Gambar 2.9 Contoh bentuk normal pertama (1NF).....	24
Gambar 2.10 Contoh bentuk normal kedua (2NF).....	25
Gambar 2.11 Contoh bentuk normal ketiga (3NF).....	26
Gambar 3.1 Diagram Fishbone Masalah 1.....	28
Gambar 3.2 Diagram Fishbone Masalah 2.....	29
Gambar 3.3 Diagram Fishbone Masalah 3.....	30
Gambar 3.4 Diagram Fishbone Masalah 4.....	31
Gambar 3.5 Struktur Organisasi Toko baju Indah Jaya.....	32
Gambar 3.6 Faktur Penjualan.....	34
Gambar 3.7 Nota Retur Penjualan.....	35
Gambar 3.8 Informasi Retur Pembelian.....	36
Gambar 3.9 Informasi Pesanan Pembelian.....	37
Gambar 3.10 Laporan Penjualan.....	38
Gambar 3.11 Laporan Pembelian.....	39
Gambar 3.12 Laporan Persediaan Barang.....	40
Gambar 3.13 Data Pesanan Pelanggan.....	41
Gambar 3.14 Data Retur Penjualan.....	42
Gambar 3.15 Data Retur Pembelian.....	43
Gambar 3.16 Nota Retur Pembelian.....	44
Gambar 3.17 Data Pelanggan.....	45
Gambar 3.18 Data Supplier.....	45

Gambar 3.19 Data Barang	46
Gambar 3.20 Data Pesanan Pembelian.....	47
Gambar 3.21 Faktur Pembelian	48
Gambar 3.22 Diagram Konteks Sistem Berjalan.....	49
Gambar 3.23 DFD Level 0 Sistem Berjalan.....	50
Gambar 4.1 Diagram Konteks Sistem Usulan.....	55
Gambar 4.2 DFD Level 0 Sistem Usulan.....	57
Gambar 4.3 DFD Level 1 Proses 1.0 Sistem Usulan.....	59
Gambar 4.4 DFD Level 1 Proses 2.0 Sistem Usulan.....	65
Gambar 4.5 DFD Level 1 Proses 3.0 Sistem Usulan.....	70
Gambar 4.6 Rancangan Menu Utama.....	78
Gambar 4.7 Rancangan Menu Master.....	79
Gambar 4.8 Rancangan Menu Penjualan	79
Gambar 4.9 Rancangan Menu Pembelian	80
Gambar 4.10 Rancangan Menu Persediaan.....	81
Gambar 4.11 Rancangan Menu Informasi.....	82
Gambar 4.12 Rancangan Menu Laporan.....	82
Gambar 4.13 Rancangan Form Data Pelanggan.....	83
Gambar 4.14 Rancangan Form Data Barang.....	84
Gambar 4.15 Rancangan Form Data Supplier.....	85
Gambar 4.16 Rancangan Form Data Pesanan Pelanggan.....	86
Gambar 4.17 Rancangan Form Data Penjualan.....	87
Gambar 4.18 Rancangan Form Data Retur Penjualan.....	88
Gambar 4.19 Rancangan Form Data Pesanan Pembelian	89
Gambar 4.20 Rancangan Form Data Pembelian	90
Gambar 4.21 Rancangan Form Data Retur Pembelian.....	91
Gambar 4.22 Rancangan Form Data Pengeluaran Barang.....	92
Gambar 4.23 Rancangan Form Data Penerimaan Barang.....	93
Gambar 4.24 Rancangan Form Data Penyesuaian Persediaan	94
Gambar 4.25 Rancangan Faktur Penjualan	95
Gambar 4.26 Preview Rancangan Faktur Penjualan	95

Gambar 4.27 Rancangan Form Informasi Barang.....	96
Gambar 4.28 Rancangan Form Informasi Supplier.....	97
Gambar 4.29 Rancangan Form Informasi Pelanggan.....	98
Gambar 4.30 Rancangan Laporan Persediaan.....	99
Gambar 4.31 Preview Rancangan Laporan Persediaan.....	99
Gambar 4.32 Rancangan Laporan Penyesuaian Persediaan.....	100
Gambar 4.33 Preview Rancangan Laporan Penyesuaian Persediaan.....	100
Gambar 4.34 Rancangan Nota Retur Penjualan.....	101
Gambar 4.35 Preview Rancangan Nota Retur Penjualan.....	101
Gambar 4.36 Rancangan Nota Retur Pembelian.....	102
Gambar 4.37 Preview Rancangan Nota Retur Pembelian.....	102
Gambar 4.38 Rancangan Laporan Penjualan.....	103
Gambar 4.39 Preview Rancangan Laporan Penjualan.....	103
Gambar 4.40 Rancangan Laporan Retur Penjualan.....	104
Gambar 4.41 Preview Rancangan Retur Penjualan.....	104
Gambar 4.42 Rancangan Laporan Pembelian.....	105
Gambar 4.43 Preview Rancangan Laporan Pembelian.....	105
Gambar 4.44 Rancangan Laporan Retur Pembelian.....	106
Gambar 4.45 Preview Rancangan Laporan Retur Pembelian.....	106
Gambar 4.46 Normalisasi Tabel Barang UNF.....	107
Gambar 4.47 Normalisasi Tabel 1NF.....	107
Gambar 4.48 Normalisasi Tabel Barang 2NF.....	108
Gambar 4.49 Normalisasi Tabel Pesanan Pelanggan UNF.....	109
Gambar 4.50 Normalisasi Tabel Pesanan Pelanggan 1NF.....	110
Gambar 4.51 Normalisasi Tabel Pesanan Pelanggan 2NF.....	110
Gambar 4.52 Normalisasi Tabel Pesanan Pelanggan 3NF.....	111
Gambar 4.53 Normalisasi Tabel Penjualan UNF.....	113
Gambar 4.54 Normalisasi Tabel Penjualan 1NF.....	114
Gambar 4.55 Normalisasi Tabel Penjualan 2NF.....	114
Gambar 4.56 Normalisasi Tabel Penjualan 3NF.....	115
Gambar 4.57 Normalisasi Tabel Retur Penjualan UNF.....	117

Gambar 4.58 Normalisasi Tabel Retur Penjualan 1NF	117
Gambar 4.59 Normalisasi Tabel Retur Penjualan 2NF	118
Gambar 4.60 Normalisasi Tabel Retur Penjualan 3NF	119
Gambar 4.61 Normalisasi Tabel Pesanan Pembelian UNF	120
Gambar 4.62 Normalisasi Tabel Pesanan Pembelian 1NF	121
Gambar 4.63 Normalisasi Tabel Pesanan Pembelian 2NF	122
Gambar 4.64 Normalisasi Tabel Pesanan Pembelian 3NF	123
Gambar 4.65 Normalisasi Tabel Pembelian UNF	124
Gambar 4.66 Normalisasi Tabel Pembelian 1NF	125
Gambar 4.67 Normalisasi Tabel Pembelian 2NF	126
Gambar 4.68 Normalisasi Tabel Pembelian 3NF	127
Gambar 4.69 Normalisasi Tabel Retur Pembelian UNF	128
Gambar 4.70 Normalisasi Tabel Retur Pembelian 1NF	129
Gambar 4.71 Normalisasi Tabel Retur Pembelian 2NF	129
Gambar 4.72 Normalisasi Tabel Retur Pembelian 3NF	131
Gambar 4.73 Normalisasi Tabel Pengeluaran Barang UNF	132
Gambar 4.74 Normalisasi Tabel Pengeluaran Barang 1NF	133
Gambar 4.75 Normalisasi Tabel Pengeluaran Barang 2NF	134
Gambar 4.76 Normalisasi Tabel Pengeluaran Barang 3NF	134
Gambar 4.77 Normalisasi Tabel Penerimaan Barang UNF	136
Gambar 4.78 Normalisasi Tabel Penerimaan 1NF	136
Gambar 4.79 Normalisasi Tabel Penerimaan Barang 2NF	137
Gambar 4.80 Normalisasi Tabel Penerimaan Barang 3NF	138
Gambar 4.81 Normalisasi Tabel Penyesuaian Persediaan UNF	139
Gambar 4.82 Normalisasi Tabel Penyesuaian Persediaan 1NF	139
Gambar 4.83 Normalisasi Tabel Penyesuaian Persediaan 2NF	140
Gambar 4.84 Relasi Antar Tabel Basis Data	152

DAFTAR TABEL

Tabel 2.1 Simbol-simbol Kamus Data	16
Tabel 2.2 Contoh Kamus Data	17
Tabel 2.3 Contoh Hasil Analisa Performance	18
Tabel 2.4 Contoh Hasil Analisa Information.....	18
Tabel 2.5 Contoh Hasil Analisa Economics	19
Tabel 2.6 Contoh Hasil Analisa Control and Security	19
Tabel 2.7 Contoh Hasil Analisa Efficiency	20
Tabel 2.8 Contoh Hasil Analisa Service.....	20
Tabel 3.1 Analisis PIECES.....	52
Tabel 4.1 Tabel Barang UNF	107
Tabel 4.2 Tabel Barang 1NF	108
Tabel 4.3 Tabel Barang Header.....	108
Tabel 4.4 Tabel Barang Detail.....	109
Tabel 4.5 Tabel Pesanan Pelanggan UNF	109
Tabel 4.6 Tabel Pesanan Pelanggan 1NF	110
Tabel 4.7 Tabel Pesanan Pelanggan 2NF	110
Tabel 4.8 Tabel Pesanan Pelanggan Detail_Barang	111
Tabel 4.9 Tabel Pelanggan_Pesanan Pelanggan.....	111
Tabel 4.10 Tabel Pesanan Pelanggan Header.....	112
Tabel 4.11 Tabel Pesanan Pelanggan Detail	112
Tabel 4.12 Tabel Barang Header_Pesanan Pelanggan	112
Tabel 4.13 Tabel Barang Detail_Pesanan Pelanggan.....	112
Tabel 4.14 Tabel Pelanggan_Pesanan Pelanggan	113
Tabel 4.15 Tabel Penjualan UNF	113
Tabel 4.16 Tabel Penjualan 1NF	114
Tabel 4.17 Tabel Penjualan 2NF	114
Tabel 4.18 Tabel Penjualan Detail_Barang.....	115
Tabel 4.19 Tabel Pelanggan_Penjualan	115
Tabel 4.20 Tabel Penjualan Header.....	115

Tabel 4.21 Tabel Penjualan Detail	116
Tabel 4.22 Tabel Barang Header_Penjualan	116
Tabel 4.23 Tabel Barang Detail_Penjualan.....	116
Tabel 4.24 Tabel Pelanggan_Penjualan	116
Tabel 4.25 Tabel Retur Penjualan UNF	117
Tabel 4.26 Tabel Retur Penjualan 1NF	117
Tabel 4.27 Tabel Retur Penjualan 2NF	118
Tabel 4.28 Tabel Retur Penjualan Detail_Barang.....	118
Tabel 4.29 Tabel Pelanggan_Retur Penjualan.....	119
Tabel 4.30 Tabel Retur Penjualan Header.....	119
Tabel 4.31 Tabel Retur Penjualan Detail.....	119
Tabel 4.32 Tabel Barang Header_Retur Penjualan	120
Tabel 4.33 Tabel Barang Detail_Retur Penjualan.....	120
Tabel 4.34 Tabel Pelanggan_Retur Penjualan.....	120
Tabel 4.35 Tabel Pesanan Pembelian UNF	121
Tabel 4.36 Tabel Pesanan Pembelian 1NF	121
Tabel 4.37 Tabel Pesanan Pembelian 2NF	122
Tabel 4.38 Tabel Pesanan Pembelian Detail_Barang.....	122
Tabel 4.39 Tabel Supplier_Pesanan Pembelian	122
Tabel 4.40 Tabel Pesanan Pembelian Header	123
Tabel 4.41 Tabel Pesanan Pembelian Detail	123
Tabel 4.42 Tabel Barang Header_Pesanan Pembelian.....	124
Tabel 4.43 Tabel Barang Detail_Pesanan Pembelian.....	124
Tabel 4.44 Tabel Supplier_Pesanan Pembelian	124
Tabel 4.45 Tabel Pembelian UNF	124
Tabel 4.46 Tabel Pembelian 1NF	125
Tabel 4.47 Tabel Pembelian 2NF	126
Tabel 4.48 Tabel Pembelian Detail_Barang.....	126
Tabel 4.49 Tabel Supplier_Pembelian.....	126
Tabel 4.50 Tabel Pembelian Header.....	127
Tabel 4.51 Tabel Pembelian Detail	127

Tabel 4.52 Tabel Barang Header_Pembelian.....	127
Tabel 4.53 Tabel Barang Detail_Pembelian.....	128
Tabel 4.54 Tabel Supplier_Pembelian.....	128
Tabel 4.55 Tabel Retur Pembelian UNF	128
Tabel 4.56 Tabel Retur Pembelian 1NF	129
Tabel 4.57 Tabel Retur Pembelian 2NF	129
Tabel 4.58 Tabel Retur Pembelian Detail_Barang.....	130
Tabel 4.59 Tabel Supplier_Retur Pembelian.....	130
Tabel 4.60 Tabel Retur Pembelian Header.....	131
Tabel 4.61 Tabel Retur Pembelian Detail	131
Tabel 4.62 Tabel Barang Header_Retur Pembelian.....	132
Tabel 4.63 Tabel Barang Detail_Retur Pembelian.....	132
Tabel 4.64 Tabel Supplier_Retur Pembelian.....	132
Tabel 4.65 Tabel Pengeluaran Barang UNF.....	133
Tabel 4.66 Tabel Pengeluaran Barang 1NF	133
Tabel 4.67 Tabel Pengeluaran Barang 2NF	134
Tabel 4.68 Tabel Pengeluaran Barang Detail_Barang	134
Tabel 4.69 Tabel Pengeluaran Barang Header	135
Tabel 4.70 Tabel Pengeluaran Barang Detail.....	135
Tabel 4.71 Tabel Barang Header_Pengeluaran Barang.....	135
Tabel 4.72 Tabel Barang Detail_Pengeluaran Barang	135
Tabel 4.73 Tabel Penerimaan Barang UNF.....	136
Tabel 4.74 Tabel Penerimaan Barang 1NF	136
Tabel 4.75 Tabel Penerimaan Barang 2NF	137
Tabel 4.76 Tabel Penerimaan Barang Detail_Barang	137
Tabel 4.77 Tabel Penerimaan Barang Header	138
Tabel 4.78 Tabel Penerimaan Barang Detail.....	138
Tabel 4.79 Tabel Barang Header_Penerimaan Barang	138
Tabel 4.80 Tabel Barang Detail_Penerimaan Barang	139
Tabel 4.81 Tabel Penyesuaian Persediaan UNF.....	139
Tabel 4.82 Tabel Penyesuaian Persediaan 1NF	140

Tabel 4.83 Tabel Penyesuaian Persediaan Header	140
Tabel 4.84 Tabel Penyesuaian Persediaan Detail	141
Tabel 4.85 Struktur Tabel Pelanggan	141
Tabel 4.86 Struktur Tabel Barang Header	142
Tabel 4.87 Struktur Tabel Barang Detail	142
Tabel 4.88 Struktur Tabel Persediaan	142
Tabel 4.89 Struktur Tabel Supplier	143
Tabel 4.90 Struktur Tabel Pesanan Pelanggan Header	143
Tabel 4.91 Struktur Tabel Pesanan Pelanggan Detail	143
Tabel 4.92 Struktur Tabel Penjualan Header	144
Tabel 4.93 Struktur Tabel Penjualan Detail	144
Tabel 4.94 Struktur Tabel Retur Penjualan Header	145
Tabel 4.95 Struktur Tabel Retur Penjualan Detail	145
Tabel 4.96 Struktur Tabel Pesanan Pembelian Header	146
Tabel 4.97 Struktur Tabel Pesanan Pembelian Detail	146
Tabel 4.98 Struktur Tabel Pembelian Header	147
Tabel 4.99 Struktur Tabel Pembelian Detail	147
Tabel 4.100 Struktur Tabel Retur Pembelian Header	148
Tabel 4.101 Struktur Tabel Retur Pembelian Detail	148
Tabel 4.102 Struktur Tabel Pengeluaran Barang Header	149
Tabel 4.103 Struktur Tabel Pengeluaran Barang Detail	149
Tabel 4.104 Struktur Tabel Penerimaan Barang Header	149
Tabel 4.105 Struktur Tabel Penerimaan Barang Detail	150
Tabel 4.106 Struktur Tabel Penyesuaian Persediaan Header	150
Tabel 4.107 Struktur Tabel Penyesuaian Persediaan Detail	151

DAFTAR LAMPIRAN

Lampiran 1 Foto Depan Toko Baju Indah Jaya.....	155
Lampiran 2 Foto Dalam Toko Baju Indah Jaya	155
Lampiran 3 Surat Keterangan Bersedia Menjadi Mitra.....	156
Lampiran 4 Wawancara Dengan Pemilik Toko	157
Lampiran 5 Surat Selesai dari Mitra.....	158



UNIVERSITAS MIKROSKIL