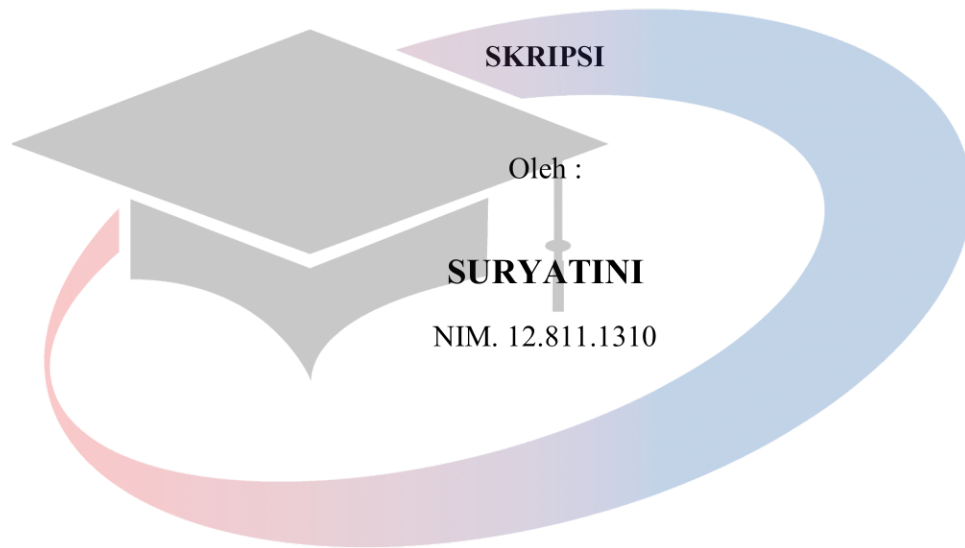


**ANALISIS FAKTOR-FAKTOR YANG MEMPENGARUHI  
KOEFSIEN RESPON LABA PADA PERUSAHAAN  
LQ45 YANG TERDAFTAR DI BURSA EFEK  
INDONESIA PERIODE 2010 – 2014**



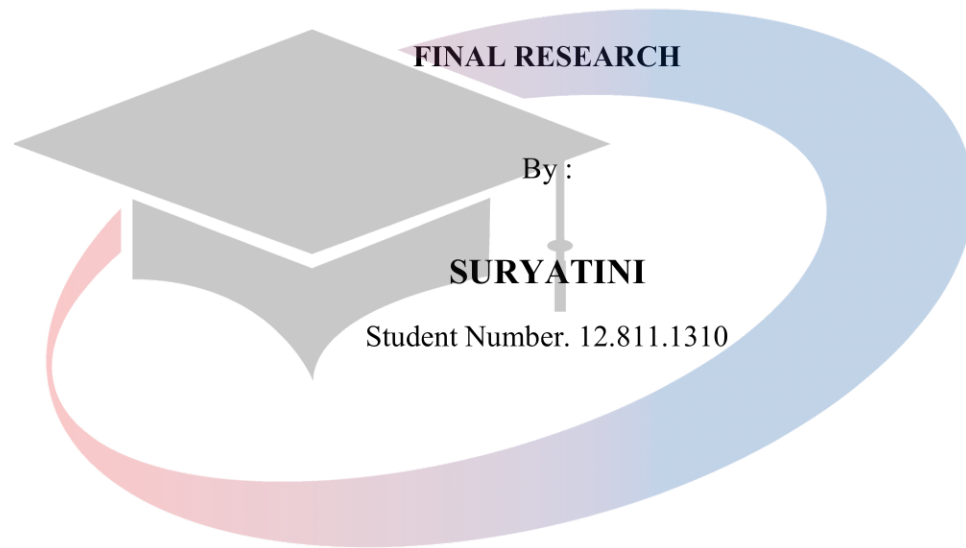
UNIVERSITAS  
MIKROSKIL

**PROGRAM STUDI AKUNTANSI  
SEKOLAH TINGGI ILMU EKONOMI  
MIKROSKIL**

**MEDAN**

**2016**

**ANALYSIS OF FACTORS THAT AFFECT EARNINGS  
RESPONSE COEFFICIENT AT LQ45 COMPANY  
LISTED IN INDONESIA STOCK EXCHANGE  
PERIOD 2010-2014**



UNIVERSITAS  
MIKROSKIL

**STUDY PROGRAM OF ACCOUNTING  
SEKOLAH TINGGI ILMU EKONOMI**

**MIKROSKIL**

**MEDAN**

**2016**

**LEMBARAN PENGESAHAN**

**ANALISIS FAKTOR-FAKTOR YANG MEMPENGARUHI  
KOEFSIEN RESPON LABA PADA PERUSAHAAN  
LQ45 YANG TERDAFTAR DI BURSA EFEK  
INDONESIA PERIODE 2010 – 2014**

**SKRIPSI**

Diajukan untuk Melengkapi Persyaratan Guna  
Mendapatkan Gelar Sarjana Strata Satu  
Program Studi Akuntansi

Oleh :

**SURYATINI**

NIM. 128111310

Disetujui Oleh :

Dosen Pembimbing I,

Dosen Pembimbing II,

Agustina, S.Kom., M.Si.

Sugianta Ovinus Ginting, S.E., M.M.

Medan, 21 Juli 2016

Diketahui dan Disahkan Oleh :

Ketua Program Studi

Akuntansi,

Andreani Caroline Barus, S.E., M.Si.

## SURAT PERNYATAAN

### **Perihal : Penulisan Tugas Akhir**

Saya yang membuat pernyataan ini adalah mahasiswa STIE-Mikroskil Medan dengan identitas mahasiswa sebagai berikut :

Nama : Suryatini  
NIM : 12.811.1310  
Program Studi : Akuntansi  
Konsentrasi Bidang : Akuntansi Perpajakan

Saya telah melaksanakan Penelitian dan Penulisan Tugas Akhir dengan judul dan tempat penelitian sebagai berikut :

Judul Tugas Akhir : ANALISIS FAKTOR-FAKTOR YANG  
MEMPENGARUHI KOEFISIEN RESPON  
LABA PADA PERUSAHAAN LQ45 YANG  
TERDAFTAR DI BURSA EFEK  
INDONESIA PERIODE 2010-2014

Sehubungan dengan tugas akhir tersebut, dengan ini saya menyatakan dengan sebenar-benarnya bahwa **Penelitian Tugas Akhir dan Penulisan Tugas Akhir tersebut adalah benar hasil karya saya sendiri (tidak menyuruh orang lain yang mengerjakannya) dan belum dipublikasikan oleh siapapun sebelumnya.** Bila dikemudian hari ternyata terbukti bahwa bukan saya yang mengerjakannya (membuat) atau sudah pernah dipublikasikan oleh pihak lain, maka saya bersedia dikenakan sanksi yang telah ditetapkan oleh Program Studi Akuntansi STIE-Mikroskil Medan yakni **Pencabutan Ijazah yang telah saya terima dan Ijazah tersebut dinyatakan tidak sah.**

Demikian surat pernyataan ini saya perbuat dengan sungguh-sungguh, dalam keadaan sadar dan tanpa tekanan dari pihak manapun.

Medan, 21 Juli 2016  
Saya yang membuat pernyataan,

---

SURYATINI

## ABSTRAK

Penelitian ini bertujuan untuk mengetahui dan menganalisis pengaruh *Debt to Equity Ratio*, persistensi laba, *Return On Equity*, *Market to Book Value Ratio*, ukuran perusahaan dan penyajian informasi *Corporate Social Responsibility* terhadap koefisien respon laba secara simultan dan parsial pada perusahaan LQ45 yang terdaftar di Bursa Efek Indonesia periode 2010-2014.

Teknik pengambilan sampel menggunakan metode *Purposive Sampling*, sehingga diperoleh sampel sebanyak 14 perusahaan. Jenis penelitian ini adalah penelitian deskriptif kuantitatif. Teknik analisis data dilakukan dengan uji asumsi klasik. Pengujian hipotesis menggunakan analisis regresi linear berganda.

Hasil penelitian secara simultan, variabel independen berpengaruh signifikan terhadap variabel dependen. Secara parsial, variabel *Debt to Equity Ratio*, persistensi laba, *Return On Equity*, ukuran perusahaan dan penyajian informasi *Corporate Social Responsibility* tidak berpengaruh signifikan terhadap koefisien respon laba. Sedangkan *Market to Book Value Ratio* berpengaruh negatif signifikan terhadap koefisien respon laba.

*Kata kunci : Debt to Equity Ratio, Return On Equity, Market to Book Value Ratio, Corporate Social Responsibility, koefisien respon laba*

# UNIVERSITAS MIKROSKIL

## ABSTRACT

This study aims to identify and analyze the affect of debt to equity ratio, earnings persistence, return on equity, market to book value ratio, firm size and presentation of information corporate social responsibility on earnings response coefficient simultaneously and partially at LQ45 company listed in Indonesia Stock Exchange period 2010-2014.

The sampling tehnikue using purposive sampling method, that obtainable a sampel of 14 companies. The type of this study is quantitative descriptive study. The data analysis tehnikue with classical assumption test. Testing of hypotheses using multiple linear regression analysis.

The result of this study simultaneously, independent variable have significant affect on dependent variable. Partially, variable debt to equity ratio, earnings persistence, return on equity, firm size and presentation of information corporate social responsibility have no significant affect on earnings response coefficient. While market to book value ratio have significant negative affect on earnings response coefficient.

*Keywords* : debt to equity ratio, return on equity, market to book value ratio, corporate social responsibility, earnings response coefficient

UNIVERSITAS  
MIKROSKIL

## KATA PENGANTAR

Puji syukur penulis panjatkan kepada Tuhan Yang Maha Esa atas rahmat dan karunia-Nya sehingga peneliti dapat menyelesaikan penyusunan skripsi dengan judul **"Analisis Faktor-Faktor yang Mempengaruhi Koefisien Respon Laba pada Perusahaan LQ45 yang Terdaftar di Bursa Efek Indonesia Periode 2010-2014"** dengan tepat waktu.

Penyusunan skripsi ini dimaksudkan untuk memenuhi persyaratan akademis guna menyelesaikan studi pada program Strata-1 (S1) dan salah satu syarat dalam memperoleh gelar kesarjanaan pada Program Studi Akuntansi Sekolah Tinggi Ilmu Ekonomi Mikroskil, Medan, Sumatera Utara.

Penyusunan skripsi ini tidak lepas dari bimbingan dan dukungan yang sangat berarti dari berbagai pihak. Dalam kesempatan ini, penulis ingin mengucapkan terima kasih kepada :

1. Ibu Agustina, S.Kom., M.Si., selaku Dosen Pembimbing I dan sekaligus Sekretaris Program Studi Akuntansi STIE Mikroskil yang telah memberikan saran, bimbingan dan pengarahan dalam penyusunan skripsi ini, sehingga skripsi ini dapat diselesaikan dengan baik dan tepat waktu.
2. Bapak Sugianta Ovinus Ginting, S.E., M.M., selaku Dosen Pembimbing II yang juga telah memberikan saran, bimbingan dan pengarahan dalam penyusunan skripsi ini, sehingga skripsi ini dapat diselesaikan dengan baik dan tepat waktu.
3. Bapak Ir. Mbayak Ginting, S.Kom., M.M., selaku Dosen Pembimbing I dan sekaligus Ketua STIE Mikroskil Medan yang telah memberikan masukan dan saran dalam hasil penyusunan skripsi ini.
4. Ibu Suriani Ginting, S.E., M.Si., selaku Dosen Pembimbing II yang juga telah memberikan masukan dan saran dalam hasil penyusunan skripsi ini.
5. Bapak Djoni, S.Kom., M.Si., selaku Wakil Ketua I STIE Mikroskil Medan yang telah membantu dalam kelancaran kegiatan akademis.
6. Ibu Andreani Caroline Barus, S.E., M.Si., selaku Ketua Program Studi Akuntansi STIE Mikroskil Medan yang telah membantu dalam kelancaran kegiatan akademis.

7. Seluruh Dosen di STMIK-STIE Mikroskil Medan yang telah memberikan ilmu pengetahuan selama perkuliahan berlangsung.
8. Kedua orang tua dan keluarga tercinta, yang telah memberikan segala kasih sayang dan perhatiannya sehingga penulis sangat termotivasi untuk menyelesaikan studi dengan baik dan tepat waktu.
9. Teman-teman kuliah Akuntansi Perpajakan Stambuk 2012, yang senantiasa menjadi teman yang berkesan bagi penulis, memberikan motivasi satu sama lain dan saling bekerja sama dengan baik selama ini.
10. Semua pihak yang telah membantu memberikan semangat serta doanya kepada penulis, yang tidak dapat penulis sebutkan satu per satu. Terima Kasih.

Hanya doa dan ucapan syukur yang dapat penulis panjatkan, semoga Tuhan Yang Maha Esa berkenan membalas semua kebaikan Bapak, Ibu, Saudara dan teman-teman sekalian.

Skripsi ini disusun dengan semangat untuk memberikan sumbangsih terhadap perkembangan ilmu kajian Ekonomi, khususnya Akuntansi, Meskipun karya ini hanyalah sebagian kecil dari karya yang lain, namun penulis berharap agar karya ini tetap memberikan sedikit kontribusi untuk penelitian selanjutnya. Penulis menyadari bahwa penyusunan skripsi ini masih jauh dari kesempurnaan. Oleh karena itu, penulis mengharapkan adanya kritik dan saran yang membangun demi penulisan yang lebih baik dimasa mendatang. Semoga skripsi ini dapat memberikan manfaat bagi semua pihak yang berkepentingan.

Medan, 21 Juli 2016

Penulis,

Suryatini

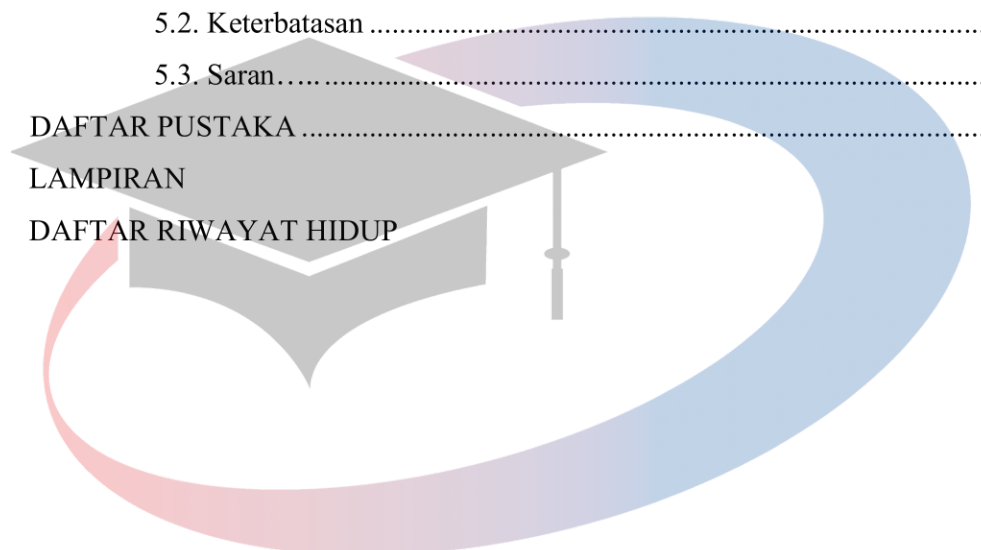


## DAFTAR ISI

ABSTRAK.....	i
ABSTRACT.....	ii
KATA PENGANTAR .....	iii
DAFTAR ISI.....	v
DAFTAR TABEL.....	viii
DAFTAR GAMBAR .....	ix
DAFTAR LAMPIRAN.....	x
BAB I : PENDAHULUAN.....	1
1.1. Latar Belakang.....	1
1.2. Rumusan Masalah .....	4
1.3. Ruang Lingkup Penelitian .....	4
1.4. Tujuan Penelitian.....	5
1.5. Manfaat Penelitian.....	5
1.6. Originalitas Penelitian .....	5
BAB II : TINJAUAN PUSTAKA .....	7
2.1. Landasan Teori .....	7
2.1.1. Koefisien Respon Laba.....	7
2.1.2. <i>Debt to Equity Ratio</i> .....	8
2.1.3. Persistensi Laba .....	9
2.1.4. <i>Return On Equity</i> .....	10
2.1.5. <i>Market to Book Value Ratio</i> .....	12
2.1.6. Ukuran Perusahaan .....	13
2.1.7. Penyajian Informasi <i>Corporate Social Responsibility</i> (CSR)....	14
2.2. Review Peneliti Terdahulu ( <i>Theoretical Mapping</i> ) .....	20
2.3. Kerangka Pemikiran .....	21
2.4. Pengembangan Hipotesis.....	22
BAB III : METODE PENELITIAN .....	26
3.1. Jenis Penelitian .....	26
3.2. Lokasi Penelitian .....	26

3.3. Populasi dan Sampel.....	26
3.4. Metode Pengumpulan Data .....	27
3.5. Definisi Operasional dan Metode Pengukuran Variabel .....	27
3.5.1. Variabel Penelitian.....	27
3.5.2. Metode Pengukuran Variabel .....	32
3.6. Metode Analisis Data .....	32
3.6.1. Analisis Regresi Linear Berganda .....	33
3.6.2. Pengujian Asumsi Klasik.....	33
3.6.2.1. Uji Normalitas.....	33
3.6.2.2. Uji Multikolonieritas.....	34
3.6.2.3. Uji Heteroskedastisitas.....	35
3.6.2.4. Uji Autokorelasi.....	36
3.6.3. Pengujian Hipotesis .....	37
3.6.3.1. Uji Signifikansi Simultan (Uji-Statistik F) .....	37
3.6.3.2. Uji Signifikansi Parsial (Uji-Statistik t).....	37
3.6.4. Koefisien Determinasi .....	38
<b>BAB IV : HASIL PENELITIAN DAN PEMBAHASAN.....</b>	<b>40</b>
4.1. Hasil Penelitian.....	40
4.1.1. Statistik Deskriptif .....	40
4.1.2. Pengujian Asumsi Klasik Sebelum Transformasi.....	42
4.1.2.1. Uji Normalitas.....	43
4.1.2.2. Uji Multikolonieritas.....	45
4.1.2.3. Uji Heteroskedastisitas.....	45
4.1.2.4. Uji Autokorelasi.....	47
4.1.3. Pengujian Asumsi Klasik Sesudah Transformasi .....	47
4.1.3.1. Uji Normalitas.....	48
4.1.3.2. Uji Multikolonieritas.....	50
4.1.3.3. Uji Heteroskedastisitas.....	51
4.1.3.4. Uji Autokorelasi.....	52
4.1.4. Pengujian Hipotesis .....	53
4.1.4.1. Uji Simultan (Uji F).....	53
4.1.4.2. Uji Parsial (Uji t).....	54

4.1.5. Koefisien Determinasi ( $R^2$ ) .....	57
4.2. Pembahasan Hasil Penelitian.....	57
4.2.1. Pembahasan Uji Parsial (Uji t) .....	57
4.2.2. Pembahasan Uji Simultan (Uji F) .....	63
BAB V : KESIMPULAN DAN SARAN .....	64
5.1. Kesimpulan.....	64
5.2. Keterbatasan .....	64
5.3. Saran.....	65
DAFTAR PUSTAKA .....	66
LAMPIRAN	
DAFTAR RIWAYAT HIDUP	



# UNIVERSITAS MIKROSKIL

## DAFTAR TABEL

Tabel 1.1. Rata-Rata DER, Persistensi Laba, ROE, MBV, Ukuran Perusahaan,.....	2
Tabel 2.2. Review Peneliti Terdahulu ( <i>Theoretical Mapping</i> ) .....	20
Tabel 3.1. Kriteria Pemilihan Sampel.....	27
Tabel 3.2. Definisi Operasional Variabel.....	32
Tabel 4.1. Statistik Deskriptif.....	40
Tabel 4.1. Hasil Uji Normalitas Sebelum Transformasi .....	44
Tabel 4.3. Hasil Uji Multikolonieritas Sebelum Transformasi .....	45
Tabel 4.4. Hasil Uji Heteroskedastisitas Sebelum Transformasi.....	46
Tabel 4.5. Hasil Uji Autokorelasi Sebelum Transformasi .....	47
Tabel 4.6. Hasil Uji Normalitas Setelah Transformasi .....	50
Tabel 4.7. Hasil Uji Multikolonieritas Setelah Transformasi .....	50
Tabel 4.8. Hasil Uji Heteroskedastisitas Setelah Transformasi .....	52
Tabel 4.9. Hasil Uji Autokorelasi Setelah Transformasi .....	52
Tabel 4.10. Hasil Uji Simultan.....	53
Tabel 4.11. Hasil Uji Parsial .....	54
Tabel 4.12. Hasil Uji Koefisien Determinasi .....	57

UNIVERSITAS  
MIKROSKIL

## DAFTAR GAMBAR

Gambar 2.1. Kerangka Konseptual .....	22
Gambar 4.1. Grafik Histogram Sebelum Transformasi .....	43
Gambar 4.2. Grafik <i>Normal Probability Plot</i> Sebelum Transformasi .....	44
Gambar 4.3. Grafik <i>Scatterplot</i> Sebelum Transformasi.....	46
Gambar 4.4. Grafik Histogram Setelah Transformasi .....	48
Gambar 4.5. Grafik <i>Normal Probability Plot</i> Setelah Transformasi .....	49
Gambar 4.6. Grafik <i>Scatterplot</i> Setelah Transformasi.....	51



UNIVERSITAS  
MIKROSKIL

## DAFTAR LAMPIRAN

Lampiran 1	Daftar Populasi Untuk Pemilihan Sampel .....	68
Lampiran 2	Daftar Sampel .....	71
Lampiran 3	Tanggal Publikasi Laporan Keuangan.....	72
Lampiran 4	Data <i>Debt to Equity Ratio</i> .....	73
Lampiran 5	Data Persistensi Laba.....	74
Lampiran 6	Data <i>Return On Equity</i> .....	75
Lampiran 7	Data <i>Market to Book Value Ratio</i> .....	76
Lampiran 8	Data Ukuran Perusahaan .....	77
Lampiran 9	Data Penyajian Informasi <i>Corporate Social Responsibility</i> .....	78
Lampiran 10	Data Koefisien Respon Laba .....	79
Lampiran 11	Hasil Pengolahan Data.....	80

UNIVERSITAS  
MIKROSKIL