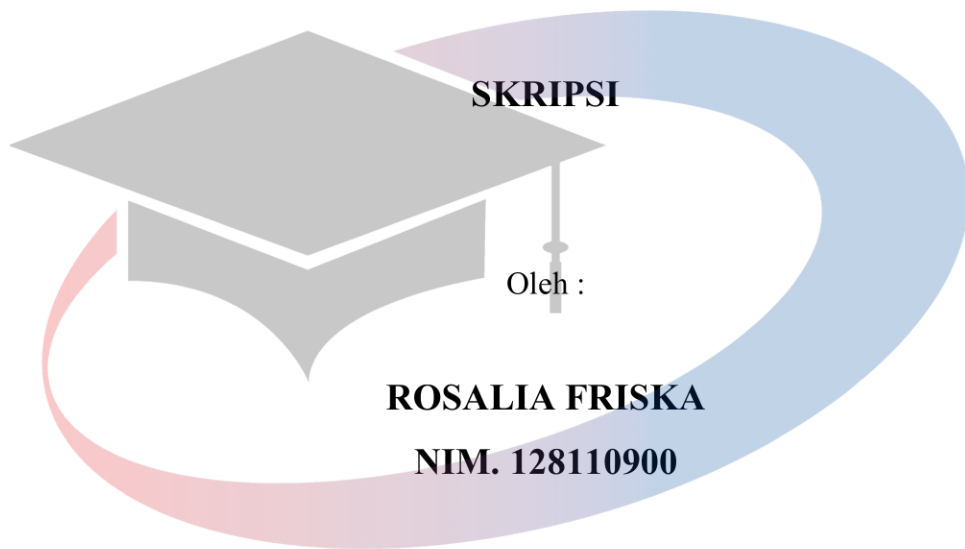
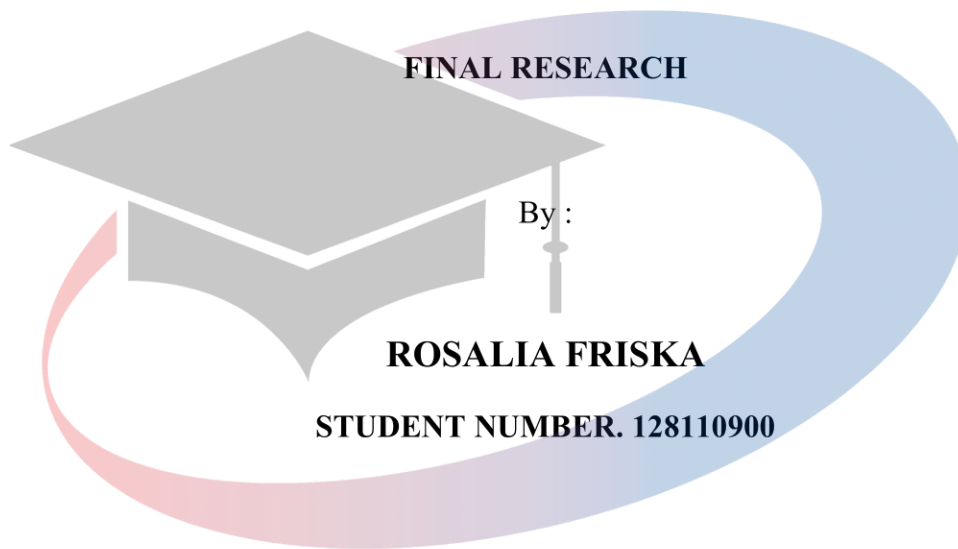


**ANALISIS FAKTOR – FAKTOR YANG MEMPENGARUHI
KEBIJAKAN DIVIDEN PADA PERUSAHAAN JASA
YANG TERDAFTAR DI BURSA EFEK
INDONESIA PERIODE
2010-2014**



**PROGRAM STUDI AKUNTANSI
SEKOLAH TINGGI ILMU EKONOMI
MIKROSKIL
MEDAN
2016**

**ANALYSIS OF FACTORS THAT AFFECT DIVIDEND
POLICY AT SERVICE COMPANY LISTED IN
INDONESIA STOCK EXCHANGE
PERIOD 2010-2014**



STUDY PROGRAM OF ACCOUNTING

SEKOLAH TINGGI ILMU EKONOMI

MIKROSKIL

MEDAN

2016

LEMBARAN PENGESAHAN
ANALISIS FAKTOR-FAKTOR YANG MEMPENGARUHI
KEBIJAKAN DIVIDEN PADA PERUSAHAAN JASA
YANG TERDAFTAR DI BURSA EFEK
INDONESIA PERIODE 2010-2014

SKRIPSI

Diajukan untuk Melengkapi Persyaratan Guna
Medapatkan Gelar Sarjana Stara Satu
Program Studi Akuntansi

Oleh :


ROSALIA FRISKA


NIM : 128110900

Disetujui Oleh :

Dosen Pembimbing I

Dosen Pembimbing II


Suriani Ginting, S.E, M.Si


Sugianta Ovinus Ginting, S.E, M.M

Medan, 09 Agustus 2016

Diketahui dan Disahkan Oleh :

Ketua Program Studi Akuntansi



Andreas Caroline Barus, S.E, M.Si

SURAT PERNYATAAN

Perihal : Penulisan Tugas Akhir

Saya yang membuat pernyataan ini adalah mahasiswa STIE-Mikroskil Medan dengan identitas sebagai berikut :

Nama : Rosalia Friska
NIM : 128110900
Program Studi : Akuntansi
KonsentrasiBidang : Akuntansi Perpajakan

Saya telah melaksanakan Penelitian dan Penulisan Tugas Akhir dengan judul dan tempat penelitian sebagai berikut:

Judul Tugas Akhir : Analisis Faktor-Faktor Yang Mempengaruhi Kebijakan Dividen Pada Perusahaan Jasa Yang Terdaftar Di Bursa Efek Indonesia Periode 2010-2014

Sehubungan dengan Tugas Akhir tersebut, dengan ini saya menyatakan dengan sebenar-benarnya bahwa **Penelitian Tugas Akhir dan Penulisan Tugas Akhir tersebut adalah benar hasil karya saya sendiri (tidak menyuruh orang lain yang mengerjakannya) dan belum dipublikasikan oleh siapapun sebelumnya.** Bila dikemudian hari ternyata terbukti bahwa bukan saya yang mengerjakannya (membuat) atau sudah pernah dipublikasikan oleh pihak lain, maka saya bersedia dikenakan sanksi yang telah ditetapkan oleh Program Studi Akuntansi STIE Mikroskil yaitu berupa **Pencabutan Ijazah yang telah saya terima dan Ijazah tersebut dinyatakan tidak sah.**

Demikian surat pernyataan ini saya perbuat dengan sungguh-sungguh, dalam keadaan sadar dan tanpa ada tekanan dari pihak manapun.

Medan, 09 Agustus 2016

Saya yang membuat pernyataan,



Rosalia Friska

UNIVERSITAS
MIKROSKIL

ABSTRAK

Penelitian ini bertujuan untuk mengetahui dan menganalisis pengaruh kepemilikan manjerial, kepemilikan institusional, *free cash flow*, profitabilitas, kesempatan investasi, struktur modal dan pajak sebagai variabel independen, secara simultan dan parsial terhadap kebijakan dividen sebagai variabel dependennya pada perusahaan jasa yang terdaftar di Bursa Efek Indonesia periode 2010 sampai 2014.

Jumlah populasi penelitian ini sebanyak 293 perusahaan dengan menggunakan teknik *purposive sampling* dalam pemilihan sampel, diperoleh sebanyak 66 perusahaan sebagai sampel. Metode pengujian data menggunakan analisis regresi linier berganda, uji asumsi klasik, uji simultan dan parsial dengan tingkat signifikansi 5%.

Berdasarkan hasil pengujian data, secara simultan variabel kepemilikan manajerial, kepemilikan institusional, *free cash flow*, profitabilitas, kesempatan investasi, struktur modal dan pajak berpengaruh signifikan terhadap kebijakan dividen. Secara parsial, variabel profitabilitas dan pajak berpengaruh positif dan signifikan terhadap kebijakan dividen, sedangkan kepemilikan manajerial, kepemilikan institusional, *free cash flow*, kesempatan investasi dan struktur modal tidak berpengaruh signifikan terhadap kebijakan dividen.

Kata kunci : struktur kepemilikan, profitabilitas, struktur modal, kesempatan investasi dan kebijakan dividen

UNIVERSITAS MIKROSKIL

ABSTRACT

This research aims to identify and analyzing the affect of managerial ownership, institusional ownership, free cash flow, profitability, investment opportunity, capital structure and tax as independent variable, either simultaneously and partially on dividend policy as dependent variable, at service company listed in Indonesia Stock Exchange period 2010 until 2014.

Population used in this research as many as 293 companies, and by using purposive sampling techniques, obtained were 66 companies. Data testing method used multiple linear regression analysis, classical assumption test, simultaneous and partial's test with 5% of significant rate.

Based on the results of data's tested, simultaneously, managerial ownership, institutional ownership, free cash flow, profitability, investment opportunity, capital structure and tax have a significant affect on dividend policy. Partially, profitability and tax has a positive significant affect on dividend policy, while managerial ownership, institutional ownership, free cash flow, investment opportunity and capital structure have no significant affect on dividend policy.

Keywords :ownership structure, profitability, capital structure, investment opportunity and dividend policy

UNIVERSITAS MIKROSKIL

KATA PENGANTAR

Puji dan syukur penulis panjatkan ke hadirat Tuhan Yang Maha Esa atas segala rahmat dan anugerah-Nya, sehingga penulis dapat menyelesaikan skripsi yang berjudul **“Analisis Faktor-faktor yang mempengaruhi Kebijakan Dividen pada Perusahaan Jasa yang terdaftar di Bursa Efek Indonesia periode 2010-2014”**.

Penyusunan skripsi ini dimaksudkan untuk memenuhi sebagian dari persyaratan-persyaratan akademik guna menyelesaikan studi Program Sarjana Akuntansi pada Sekolah Tinggi Ilmu Ekonomi (STIE) Mikroskil, Medan.

Penulis menyadari bahwa penyusunan skripsi ini tidak akan berjalan dengan baik tanpa adanya bimbingan, nasihat, bantuan dan dukungan dari berbagai pihak yang dengan ikhlas meluangkan waktu. Oleh karena itu dalam kesempatan ini penulis ingin mengucapkan terima kasih kepada:

1. Ibu Suriani Ginting, S.E., M.Si., selaku Dosen Pembimbing I yang telah bersedia meluangkan waktu untuk memberikan bimbingan, saran dan motivasi kepada penulis disaat penyusunan skripsi.
2. Bapak Sugianta Ovinus Ginting, S.E., M.M., selaku Dosen Pembimbing II yang telah meluangkan waktu untuk memberikan bimbingan, saran, dan motivasi kepada penulis disaat penyusunan skripsi.
3. Ibu Agustina, S.Kom., M.Si., selaku Dosen Pembimbing I dan Sekretaris Jurusan Program Studi Akuntansi yang telah memberikan saran dan masukan kepada penulis.
4. Bapak Modis Roni Ginting, S.E., selaku Dosen Pembimbing II yang telah memberikan saran dan masukan kepada penulis.
5. Bapak Ir. Mbayak Ginting, S.Kom., M.M., selaku Ketua STIE Mikroskil Medan yang telah membantu dalam kelancaran akademis.
6. Bapak Djoni, S.Kom., M.T.I., selaku Wakil Ketua I STIE Mikroskil Medan yang telah membantu dalam kelancaran akademis.
7. Ibu Andreani Caroline Barus, S.E., M.Si., selaku Ketua Jurusan Program Studi Akuntansi dan Dosen Wali yang telah memberikan motivasi disaat saya menempuh studi dan penyusunan skripsi.

8. Bapak dan Ibu Dosen serta seluruh staf pengajar di STIE Mikroskil Medan yang telah membimbing, memberikan motivasi dan ilmu yang sangat berguna dan berharga kepada penulis.
9. Kedua Orang tua saya Johanes dan Reli Avelina Sembiring, Adik saya Luis Armando dan keluarga tercinta yang tidak pernah berhenti untuk memberikan semangat, dukungan, motivasi, doa dan kasih sayang yang tulus kepada penulis selama proses penyelesaian skripsi.
10. Sahabat-sahabat yang paling saya sayangi Dewi Suci Febrianti, Helida Bangun, Sheryn Amelya, Inke Esteria Rena Sarah Siahaan, dan Winda Yunita, terima kasih karena selalu setia menemani saya dan memberikan motivasi, masukan, semangat dan candaan kepada penulis disaat pengerjaan skripsi.
11. Teman-teman seperjuangan akuntansi stambuk 2012 yang telah menemani penulis selama mengikuti kegiatan perkuliahan di STIE Mikroskil, Medan sukses buat kita semua.
12. Pihak-pihak lainnya yang tidak dapat disebutkan yang turut membantu penulis dalam penyelesaian skripsi.

Hanya doa dan ucapan syukur yang dapat penulis panjatkan, semoga Tuhan Yang Maha Esa membalas segala kebaikan yang telah Bapak, Ibu, Keluarga, Sahabat dan teman-teman berikan kepada penulis.

Akhir kata penulis menyadari bahwa skripsi ini masih jauh dari kata kesempurnaan. Semoga hasil skripsi ini dapat memberikan manfaat yang positif untuk pengembangan ilmu ekonomi khususnya akuntansi dan juga bermanfaat bagi pihak-pihak yang membutuhkan dan berkepentingan.

Medan, 09 Agustus 2016

Penulis

Rosalia Friska

DAFTAR ISI

ABSTRAK	i
ABSTRACT	ii
KATA PENGANTAR	iii
DAFTAR ISI	v
DAFTAR TABEL	viii
DAFTAR GAMBAR	ix
DAFTAR LAMPIRAN	x
BAB I : PENDAHULUAN	1
1.1 Latar Belakang	1
1.2 Rumusan Masalah	7
1.3 Ruang Lingkup Penelitian	7
1.4 Tujuan Penelitian	8
1.5 Manfaat Penelitian	8
1.6 Originalitas Penelitian	8
BAB II : TINJAUAN PUSTAKA	10
2.1 Landasan Teori	10
2.1.1 Pengertian Dividen	10
2.1.2 Kebijakan Dividen	10
2.1.3 Kepemilikan Manajerial	16
2.1.4 Kepemilikan Institusional	17
2.1.5 Free Cash Flow	19
2.1.6 Profitabilitas	20
2.1.7 Kesempatan Investasi	23
2.1.8 Struktur Modal	24
2.1.9 Pajak	28
2.2 Review Penelitian Terdahulu	30
2.3 Kerangka Pemikiran	36

2.4 Pengembangan Hipotesis.....	36
BAB III : METODE PENELITIAN	40
3.1 Jenis Penelitian	40
3.2 Lokasi Penelitian	40
3.3 Populasi dan Sampel.....	40
3.4 Metode Pengumpulan Data	41
3.5 Defenisi Operasional dan Metode Pengukuran Variabel	42
3.5.1 Variabel Dependen (Y)	42
3.5.2 Variabel Independen (X)	42
3.6 Metode Analisis Data	46
3.6.1 Analisis Regresi Berganda	46
3.6.2 Pengujian Asumsi Klasik	47
3.6.2.1 Uji Normalitas.....	47
3.6.2.2 Uji Multikolinieritas	48
3.6.2.3 Uji Heteroskedastisitas	49
3.6.2.4 Uji Autokorelasi.....	50
3.6.3 Pengujian Hipotesis	51
3.6.3.1 Uji Signifikan F (Uji-F).....	51
3.6.3.2 Uji Signifikan Parsial (Uji statistik-t)	52
3.6.4 Uji Koefisien Determinasi (R^2).....	53
BAB IV : HASIL PENELITIAN DAN PEMBAHASAN	55
4.1 Hasil Penelitian.....	55
4.1.1 Statistik Deskriptif	55
4.1.2 Pengujian Asumsi Klasik Sebelum Transformasi Data	59
4.1.2.1 Uji Normalitas Sebelum Transformasi Data	59
4.1.2.2 Uji Multikolinieritas Sebelum Transformasi Data	61
4.1.2.3 Uji Heteroskedastisitas Sebelum Transformasi Data	62
4.1.2.4 Uji Autokorelasi Sebelum Transformasi Data	64
4.1.3 Pengujian Asumsi Klasik Setelah Transformasi Data	65

4.1.3.1 Uji Normalitas Setelah Transformasi Data	65
4.1.3.2 Uji Multikolinieritas Setelah Transformasi Data	67
4.1.3.3 Uji Heteroskedastisitas Setelah Transformasi Data	68
4.1.3.4 Uji Autokorelasi Setelah Transformasi Data	70
4.1.4 Pengujian Hipotesis	71
4.1.4.1 Uji Signifikansi Simultan (Uji-F).....	71
4.1.4.2 Uji Signifikan Parsial (Uji-t).....	72
4.1.5 Koefisien Determinasi (R^2).....	76
4.2 Pembahasan Hasil Penelitian.....	77
BAB V : KESIMPULAN DAN SARAN.....	84
5.1 Kesimpulan.....	84
5.2 Keterbatasan	84
5.3 Saran	85
DAFTAR PUSTAKA	86
LAMPIRAN.....	89

UNIVERSITAS MIKROSKIL

DAFTAR TABEL

Tabel 1.1	Fluktuasi Kebijakan Dividen, Kepemilikan Manajerial, Kepemilikan Institusional, <i>Free Cash Flow</i> , Profitabilitas, Kesempatan Investasi dan Pajak pada Perusahaan Jasa yang Terdaftar di Bursa Efek Indonesia Periode 2010-2014.....	2
Tabel 2.1	Review Peneliti Terdahulu.....	33
Tabel 3.1	Prosedur Pemilihan Sampel	41
Tabel 3.2	Definisi Operasional Variabel.....	44
Tabel 4.1	Statistik Deskriptif	55
Tabel 4.2	Uji Normalitas <i>One-Sample Kolmogorov-Smirnov Test</i> Sebelum Transformasi Data.....	61
Tabel 4.3	Uji Multikolinieritas Sebelum Transformasi Data.....	62
Tabel 4.4	Uji Heteroskedastisitas dengan Uji <i>Glejser</i> Sebelum Transformasi Data.....	64
Tabel 4.5	Uji Autokorelasi dengan Uji <i>Run Test</i> Sebelum Transformasi Data.....	65
Tabel 4.6	Uji Normalitas dengan <i>One-Sample Kolmogorov-Smirnov(K-S)</i> Setelah Transformasi Data.....	67
Tabel 4.7	Uji Multikolinieritas Setelah Transformasi Data	68
Tabel 4.8	Uji Heteroskedastisitas dengan Uji <i>Glejser</i> Setelah Transformasi Data.....	70
Tabel 4.9	Uji Autokorelasi dengan Uji <i>Run Test</i> Setelah Transformasi Data....	71
Tabel 4.10	Hasil Pengujian Hipotesis Uji Simultan (Uji-F)	72
Tabel 4.11	Hasil Pengujian Hipotesis Uji Parsial (Uji-t).....	73
Tabel 4.12	Koefisien Determinasi (R^2).....	76

DAFTAR GAMBAR

Gambar 2.1	Kerangka Pemikiran.....	36
Gambar 4.1	Uji Normalitas dengan Grafik Histogram Sebelum Transformasi Data.....	59
Gambar 4.2	Uji Normalitas dengan Grafik <i>Normal Probability Plot</i> Sebelum Transformasi Data.....	60
Gambar 4.3	Uji Heteroskedastisitas dengan Grafik <i>Scatterplot</i> Sebelum Transformasi Data.....	63
Gambar 4.4	Uji Normalitas dengan Grafik Histogram Setelah Transformasi Data.....	66
Gambar 4.5	Uji Normalitas dengan Grafik <i>Normal Probability Plot</i> Setelah Transformasi Data.....	66
Gambar 4.6	Uji Heteroskedastisitas dengan Grafik <i>Scatterplot</i> Setelah Transformasi Data.....	69

UNIVERSITAS
MIKROSKIL

DAFTAR LAMPIRAN

LAMPIRAN 1	Daftar Pemilihan Populasi Sebagai Sampel	89
LAMPIRAN 2	Daftar Sampel Penelitian.....	102
LAMPIRAN 3	Data Kebijakan Dividen, Kepemilikan Manajerial, Kepemilikan Institusional, <i>Free Cash Flow</i> , Profitabilitas Kesempatan Investasi, Struktur Modal dan Pajak Periode 2010 – 2014	104
LAMPIRAN 4	Hasil Pengolahan Data Sebelum Transformasi.....	110
LAMPIRAN 5	Hasil Pengolahan Data Setelah Transformasi	113



UNIVERSITAS
MIKROSKIL