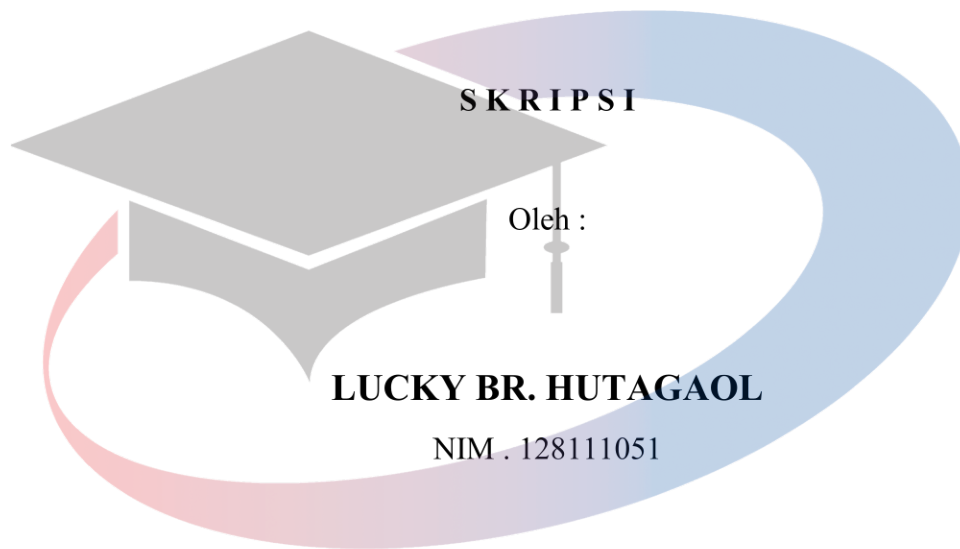


**ANALISIS FAKTOR-FAKTOR YANG MEMPENGARUHI
ASIMETRI INFORMASI PADA PERUSAHAAN LQ45
YANG TERDAFTAR DI BURSA EFEK INDONESIA
PERIODE 2010-2014**



UNIVERSITAS
MIKROSKIL

**PROGRAM STUDI AKUNTANSI
SEKOLAH TINGGI ILMU EKONOMI
MIKROSKIL
MEDAN
2016**

**ANALYSIS OF FACTORS THAT AFFECT INFORMATION
ASYMMETRY AT LQ45 COMPANY LISTED
IN INDONESIA STOCK EXCHANGE
PERIOD 2010-2014**



UNIVERSITAS
MIKROSKIL

**STUDY PROGRAM OF ACCOUNTING
SEKOLAH TINGGI ILMU EKONOMI
MIKROSKIL
MEDAN
2016**

SURAT PERNYATAAN

Perihal : Penulisan Tugas Akhir

Saya yang membuat pernyataan ini adalah mahasiswa STIE-Mikroskil Medan dengan identitas sebagai berikut :

Nama : Lucky Br. Hutagaol
NIM : 128111051
Program Studi : Akuntansi
Konsentrasi Bidang : Akuntansi Bisnis

Saya telah melaksanakan Penelitian dan Penulisan Tugas Akhir dengan judul dan tempat penelitian sebagai berikut :

Judul Tugas Akhir : ANALISIS FAKTOR-FAKTOR YANG MEMPENGARUHI ASIMETRI INFORMASI PADA PERUSAHAAN LQ45 YANG TERDAFTAR DI BURSA EFEK INDONESIA PERIODE 2010-2014.

Sehubungan dengan Tugas Akhir tersebut, dengan ini saya menyatakan dengan sebenar-benarnya bahwa Penelitian Tugas Akhir dan Penulisan Tugas Akhir tersebut adalah benar hasil karya saya sendiri (tidak menyuruh orang lain yang mengerjakannya) dan belum dipublikasikan oleh siapapun sebelumnya. Bila dikemudian hari ternyata terbukti bahwa bukan saya yang mengerjakannya (membuat) atau sudah pernah dipublikasikan oleh pihak lain, maka saya bersedia dikenakan sanksi yang telah ditetapkan oleh Program Studi Akuntansi STIE Mikroskil yaitu berupa **Pencabutan Ijazah yang telah saya terima dan Ijazah tersebut dinyatakan tidak sah.**

Demikian surat pernyataan ini saya perbuat dengan sungguh-sungguh, dalam keadaan sadar dan tanpa ada tekanan dari pihak manapun.

Medan, 5 Agustus 2016

Saya yang membuat pernyataan,



Lucky Br. Hutagaol

LEMBARAN PENGESAHAN

**ANALISIS FAKTOR-FAKTOR YANG MEMPENGARUHI
ASIMETRI INFORMASI PADA PERUSAHAAN LQ45
YANG TERDAFTAR DI BURSA EFEK INDONESIA
PERIODE 2010-2014**

SKRIPSI

Diajukan untuk Melengkapi Persyaratan Guna
Mendapatkan Gelar Sarjana Strata Satu
Program Studi Akuntansi


Oleh :

LUCKY BR. HUTAGAOL

NIM. 128111051


Disetujui Oleh :

Dosen Pembimbing I



Robinhot Gultom, S.E., M.Si.

Dosen Pembimbing II



Modis Roni Ginting, S.E.

Medan, 5 Agustus 2016

Diketahui dan Disahkan Oleh :

Ketua Program Studi Akuntansi



Andreani Caroline Barus, S.E, M.Si

ABSTRAK

Penelitian ini bertujuan untuk mengetahui dan menganalisis pengaruh Kualitas Pelaporan Keuangan, Kepemilikan Institusional, Ukuran Perusahaan, dan Pengungkapan Sukarela sebagai variabel independen, secara simultan dan parsial terhadap Asimetri Informasi sebagai variabel dependennya, pada Perusahaan LQ45 yang terdaftar di Bursa Efek Indonesia periode 2010 sampai 2014.

Jumlah populasi penelitian sebanyak 45 perusahaan dan dengan menggunakan teknik *purposive sampling* dalam pemilihan sampel, diperoleh sebanyak 22 perusahaan sebagai sampel. Metode pengujian data menggunakan analisis regresi linier berganda, uji asumsi klasik, uji simultan dan parsial dengan tingkat signifikansi 5%.

Berdasarkan hasil pengujian data, secara simultan kualitas Pelaporan Keuangan, Kepemilikan Institusional, Ukuran Perusahaan, dan Pengungkapan Sukarela berpengaruh signifikan terhadap Asimetri Informasi. Secara parsial Pengungkapan Sukarela berpengaruh negatif dan signifikan terhadap Asimetri Informasi. Sedangkan Kualitas Pelaporan Keuangan dan Ukuran Perusahaan, Kepemilikan Institusional tidak berpengaruh signifikan terhadap Asimetri Informasi.

Kata kunci : kualitas pelaporan keuangan, kepemilikan institusional, ukuran perusahaan, pengungkapan sukarela dan asimetri informasi

UNIVERSITAS
MIKROSKIL

ABSTRACT

This research aims to identify and analyzing the affect of financial reporting quality, intititional ownership, firms size, and financial report disclosure as independent variable, either simultaneously and partially on information asymmetri as dependent variable, at LQ45 company listed in Indonesia Stock Exchange period 2010 - 2014.

Population used in this research as many as 45 companies, and by using purposive sampling techniques, obtained were 22 companies. Data testing method used multiple linear regression analysis, classical assumption test, simultaneous and partial's test with 5% of significant rate.

Based on the results of data's tested, simultaneously, financial reporting quality, intititional ownership, firms size, and voluntary disclosure have a significant affect on information asymmetri. Partially, voluntary disclosure has a negative and significant impact on information asymmetri. Financial reporting quality, intititional ownership and Firm Size have no significant impact on information asymmetri.

Kata kunci : *financial reporting quality, intititional ownership, firms size, voluntary disclosure, and information asymmetri*

UNIVERSITAS
MIKROSKIL

KATA PENGANTAR

Puji syukur penulis ucapkan kepada Tuhan Yang Maha Esa karena atas Kasih-Nya sehingga penulis dapat menyelesaikan skripsi yang berjudul **“Analisis Faktor-Faktor Yang Mempengaruhi Asimetri Informasi Pada Perusahaan LQ45 Yang Terdaftar Di Bursa Efek Indonesia Periode 2010-2014”** yang disusun sebagai persyaratan kelulusan Sarjana (S1) Program Studi Akuntansi dengan Konsentrasi Bidang Akuntansi Bisnis di STIE Mikroskil Medan. Penulis menyadari bahwa dalam penulisan skripsi ini tidak mungkin dapat terselesaikan dengan baik tanpa dukungan, bimbingan serta doa dari berbagai pihak. Maka dalam kesempatan ini penulis ingin menyampaikan ucapan terima kasih sebesar-besarnya kepada :

1. Bapak Robinhot Gultom, S.E., M.Si., selaku Dosen Pembimbing I yang telah memberikan segala waktu, bimbingan serta arahannya selama proses penyusunan skripsi sehingga skripsi ini dapat terselesaikan dengan baik.
2. Bapak Modis Roni Ginting, S.E., selaku Dosen Pembimbing II yang telah memberikan segala waktu, bimbingan serta arahannya selama proses penyusunan skripsi sehingga skripsi ini dapat terselesaikan dengan baik
3. Bapak Drs. Danta Sitepu, Ak, M.M, selaku Dosen Pembimbing I atas segala saran, kritikan, dan masukan kepada penulis untuk menyempurnakan skripsi ini.
4. Ibu Agustina, S.Kom., M.Si., selaku Dosen Pembimbing II dan Sekretaris Jurusan Program Studi Akuntansi yang telah memberikan saran dan masukan yang sangat berarti kepada penulis.
5. Bapak Ir. Mbayak Ginting, S.Kom., M.M., selaku Ketua STIE Mikroskil Medan yang telah banyak membantu dalam kelancaran akademis.
6. Bapak Djoni, S.Kom, M.T.I, selaku Wakil Ketua I STIE Mikroskil Medan yang telah memberikan kesempatan sehingga penulis dapat menyelesaikan Program Studi Sarjana (S1).
7. Ibu Andreani Caroline Barus, S.E, M.Si, selaku Ketua Program Studi Akuntansi STIE Mikroskil Medan atas segala saran, kritikan, dan masukan kepada penulis untuk menyempurnakan skripsi ini.
8. Seluruh Dosen dan Staff Pengajar yang telah banyak memberikan pengetahuan dan bimbingan dalam perkuliahan sampai penulis menyelesaikan skripsi ini.

9. Kepada kedua orang tua tercinta, Bapak T. Hutagaol dan Ibu R. Pangaribuan yang selalu memberikan cinta kasih dan memberikan dorongan secara moril, materil serta doa kepada penulis selama kuliah sampai penulis menyelesaikan skripsi ini.
10. Keluarga tercinta Opung saya, abang, kakak, dan adik penulis yang telah memberikan doa dan semangat selama penyusunan skripsi.
11. Sahabat-sahabat penulis yaitu Angelia, Fernanda, Eka, Evita, dan Shera yang telah memberikan semangat dan masukan kepada penulis.
12. Rekan-Rekan Mahasiswa/Mahasiswi yang telah memberikan masukan dan saran kepada penulis.
13. Teman-teman Pemuda Pemudi GKPI JK Teladan, terima kasih atas dukungan dan motivasi yang diberikan kepada penulis.
14. Pihak-pihak lainnya yang tidak dapat penulis sebutkan satu per satu yang turut membantu penulis dalam menyelesaikan penelitian ini.

Hanya doa dan ucapan syukur yang dapat penulis panjatkan, semoga Tuhan Yang Maha Esa yang senantiasa membalas kebaikan yang telah Bapak, Ibu, Keluarga, Saudara, Sahabat, dan teman-teman berikan.

Akhir kata penulis menyadari bahwa penyusunan skripsi ini masih memiliki kekurangan. Oleh karena itu, penulis mengharapkan saran dan kritik yang membangun demi kelanjutan pembuatan penelitian ini. Semoga penulisan skripsi ini dapat memberikan manfaat bagi semua pihak yang berkepentingan.

Medan, 05 Agustus 2016

Peneliti,

Lucky Br. Hutagaol

DAFTAR ISI

ABSTRAK	i
ABSTRACT	ii
KATA PENGANTAR	iii
DAFTAR ISI	v
DAFTAR TABEL	viii
DAFTAR GAMBAR	ix
DAFTAR LAMPIRAN	x
BAB I : PENDAHULUAN	1
1.1 Latar Belakang	1
1.2 Rumusan Masalah	5
1.3 Ruang Lingkup Penelitian	5
1.4 Tujuan Penelitian	5
1.5 Manfaat Penelitian	5
1.6 Originalitas Penelitian	6
BAB II : TINJAUAN PUSTAKA	8
2.1 Landasan Teori	8
2.1.1 Teori Keagenan	8
2.1.2 Teori Asimetri Informasi	10
2.1.3 Teori Kualitas Pelaporan Keuangan	13
2.1.4 Teori Kepemilikan Institusional	15
2.1.5 Teori Ukuran Perusahaan	16
2.1.6 Teori Pengungkapan Sukarela	18
2.2 Review Penelitian Terdahulu	23
2.3 Kerangka Konsep	29
2.4 Pengembangan Hipotesis	30
2.4.1 Pengaruh Kualitas Pelaporan Keuangan Terhadap Asimetri Informasi	30

2.4.2 Pengaruh Kepemilikan Institusional Terhadap Asimetri Informasi	30
2.4.3 Pengaruh Ukuran Perusahaan Terhadap Penyaluran Asimetri Informasi	30
2.4.4 Pengaruh Pengungkapan Sukarela Terhadap Asimetri Informasi	31
BAB III : METODE PENELITIAN	32
3.1 Jenis Penelitian	32
3.2 Lokasi Penelitian	32
3.3 Populasi dan Sampel	32
3.4 Metode Pengumpulan Data	34
3.5 Defenisi Operasional dan Metode Pengukuran Variabel	34
3.6 Metode Analisis Data	38
3.6.1 Statistik Deskriptif	38
3.6.2 Pengujian Asumsi Klasik	39
3.6.3 Pengujian Hipotesis	42
3.6.4 Uji Koefisien Determinasi (R^2)	44
BAB IV : HASIL PENELITIAN DAN PEMBAHASAN	45
4.1 Hasil Penelitian	45
4.1.1 Statistik Deskriptif	45
4.1.2 Uji Asumsi Klasik Sebelum Transformasi Data	47
4.1.3 Uji Asumsi Klasik Setelah Transformasi Data	54
4.1.4 Pengujian Hipotesis	60
4.1.5 Koefisien Determinasi (R^2)	64
4.2 Pembahasan Hasil Penelitian	65
BAB V : KESIMPULAN DAN SARAN	68
5.1 Kesimpulan	68
5.2 Keterbatasan	68
5.3 Saran	69

DAFTAR PUSTAKA	70
LAMPIRAN.....	73



UNIVERSITAS MIKROSKIL

DAFTAR TABEL

Tabel 1.1.	Rata-rata Asimetri Informasi, Kualitas Pelaporan Keuangan, Kepemilikan Institusional, Ukuran Perusahaan, dan Pengungkapan Pada Perusahaan LQ45 di BEI Tahun 2011-2014.....	2
Tabel 2.1.	Daftar Pengungkapan Sukarela	21
Tabel 2.2.	Review Peneliti Terdahulu	26
Tabel 3.1.	Pengambilan Sampel berdasarkan <i>Purposive Sampling</i>	33
Tabel 3.2.	Definisi Operasional Variabel.....	37
Tabel 4.1.	Statistik Deskriptif	48
Tabel 4.2.	Uji Normalitas <i>One-Sample Kolmogorov-Smirnov Test</i> Sebelum <i>Trimming</i> Data Dan Transformasi Data	50
Tabel 4.3.	Uji Multikolinieritas Sebelum <i>Trimming</i> Data Dan Transformasi Data	51
Tabel 4.4.	Uji Heteroskedastisitas dengan <i>Glejser</i> Sebelum <i>Trimming</i> Data dan Transformasi Data.....	53
Tabel 4.5.	Uji Autokorelasi dengan <i>Run Test</i> Sebelum <i>Trimming</i> Data dan Transformasi Data.....	54
Tabel 4.6.	Uji Normalitas dengan <i>Kolmogorov-Smirnov</i> (K-S) Setelah <i>Trimming</i> Data dan Transformasi Data.....	57
Tabel 4.7.	Uji Multikolinieritas Setelah <i>Trimming</i> Data Dan Transformasi Data.....	58
Tabel 4.8.	Uji Heteroskedastisitas dengan Uji <i>Glejser</i> setelah <i>Trimming</i> Data Dan Transformasi Data.....	60
Tabel 4.9	Uji Autokorelasi dengan <i>Run Test</i> Setelah <i>Trimming</i> Data Dan Transformasi Data	61
Tabel 4.10	Uji Simultan (Uji-F).....	62
Tabel 4.11	Uji Parsial (Uji-t).....	63
Tabel 4.12	Koefisien Determinasi (R^2).....	65

DAFTAR GAMBAR

Gambar 2.1	Kerangka Konseptual	29
Gambar 4.1	Uji Normalitas Histogram Sebelum <i>Trimming</i> Data dan Transformasi Data	48
Gambar 4.2	Uji Normalitas Probability Plot Sebelum <i>Trimming</i> Data Dan Transformasi Data	49
Gambar 4.3	Uji Heteroskedastisitas dengan Grafik Scatterplot Sebelum <i>Trimming</i> Data Dan Transformasi Data	52
Gambar 4.4	Uji Normalitas Histogram Setelah <i>Trimming</i> Data dan Transformasi Data	55
Gambar 4.5	Uji Normal <i>Probability Plot</i> Setelah <i>Trimming</i> Data dan Transformasi Data	56
Gambar 4.6	Uji Heteroskedastisitas Setelah <i>Trimming</i> Data dan Transformasi Data	59

UNIVERSITAS
MIKROSKIL

DAFTAR LAMPIRAN

LAMPIRAN 1	Daftar Populasi Perusahaan LQ45 Yang Terdaftar Di Bursa Efek Indonesia Periode Tahun 2010-2014	73
LAMPIRAN 2	Daftar Sampel Perusahaan LQ45 Yang Terdaftar Di Bursa Efek Indonesia Periode Tahun 2010-2014	75
LAMPIRAN 3	Data Asimetri Informasi.....	76
LAMPIRAN 4	Data Kualitas Pelaporan Keuangan.....	79
LAMPIRAN 5	Data Kepemilikan Institusional.....	82
LAMPIRAN 6	Data Ukuran Perusahaan.....	83
LAMPIRAN 7	Data Pengungkapan Sukarela.....	84
LAMPIRAN 8	Hasil Pengolahan Data Sebelum <i>Trimming</i> Data Dan Transformasi Data	85
LAMPIRAN 9	Hasil Pengolahan Data Setelah <i>Trimming</i> Data Dan Transformasi Data	90
LAMPIRAN 10	Daftar Item-item Pengungkapan Sukarela.....	95

UNIVERSITAS
MIKROSKIL