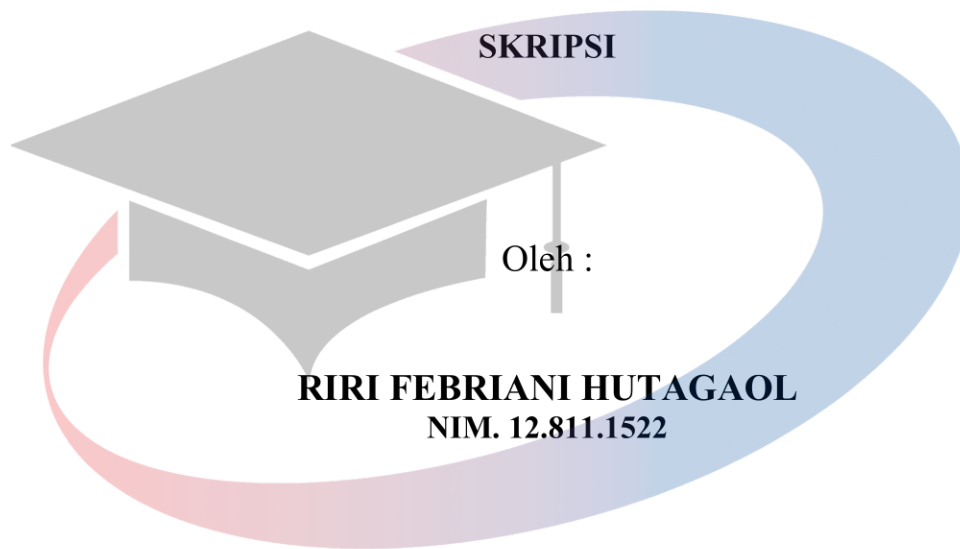


**ANALISIS FAKTOR-FAKTOR YANG MEMPENGARUHI
PENERIMAAN PAJAK PENGHASILAN
BADAN PADA KANTOR PELAYANAN
PRATAMA MEDAN TIMUR**



**UNIVERSITAS
MIKROSKIL**

**PROGRAM STUDI AKUNTANSI
SEKOLAH TINGGI ILMU EKONOMI**

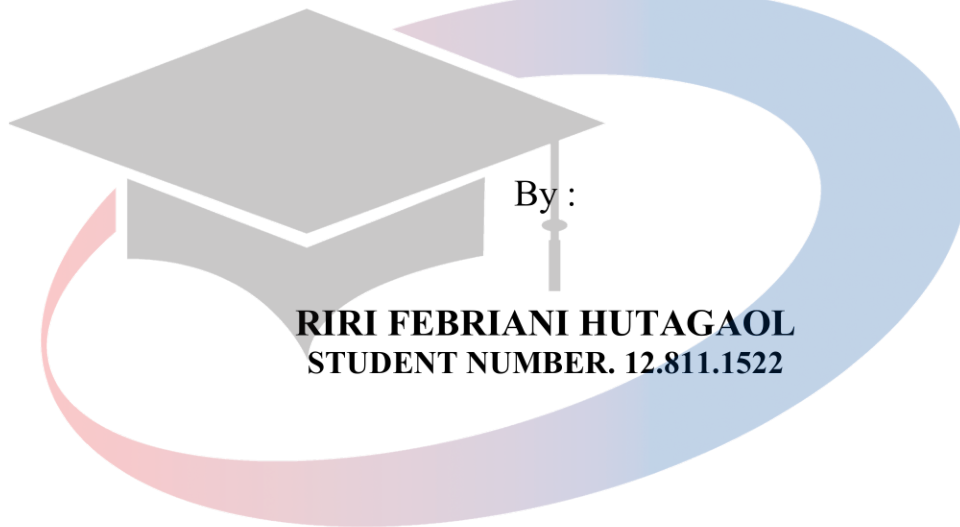
MIKROSKIL

MEDAN

2016

**ANALYSIS OF FACTORS THAT AFFECT CORPORATE
INCOME TAX REVENUE AT KANTOR
PELAYANAN PAJAK PRATAMA
MEDAN TIMUR**

FINAL RESEARCH



**UNIVERSITAS
MIKROSKIL**



**STUDY PROGRAM OF ACCOUNTING
SEKOLAH TINGGI ILMU EKONOMI
MIKROSKIL**

MEDAN

2016

LEMBARAN PENGESAHAN

ANALISIS FAKTOR-FAKTOR YANG MEMPENGARUHI
PENERIMAAN PENGHASILAN BADAN
PADA KANTOR PELAYANAN
PRATAMA MEDAN TIMUR

SKRIPSI

Diajukan untuk Melengkapi Persyaratan Guna
Medapatkan Gelar Sarjana Stara Satu
Program Studi Akuntansi

Oleh :

RIRI FEBRIANI HUTAGAOL


NIM : 12.811.1522

Disetujui Oleh :

Dosen Pembimbing I


Dosen Pembimbing II


Ir. Mbayak Ginting, S.Kom., M.M.,


William, S.Kom,MM

Medan, 27 Agustus 2016

Diketahui dan Disahkan Oleh :
Ketua, Program Studi Akuntansi


Andreani Caroline Barus, S.E, M.Si

UNIVERSITAS
MIKROSKIL

SURAT PERNYATAAN

Perihal : Penyusunan Tugas Akhir

Saya yang bertanda tangan di bawah ini adalah mahasiswa STIE-Mikroskil dengan identitas sebagai berikut :

Nama : Riri Febriani Hutagaol
NIM : 12.811.1522
Program Studi : Akuntansi
Konsentrasi Bidang : Akuntansi Perpajakan

Saya telah melaksanakan Penelitian dan Penulisan Tugas Akhir dengan judul dan tempat penelitian sebagai berikut :

Judul Tugas Akhir : ANALISIS FAKTOR-FAKTOR YANG
MEMPENGARUHI PENERIMAAN PAJAK
PENGHASILAN BADAN PADA KANTOR
PELAYANAN PRATAMA MEDAN TIMUR.

Sehubungan dengan tugas akhir tersebut, dengan ini saya menyatakan dengan sebenar-benarnya bahwa **Penelitian Tugas Akhir dan Penulisan Tugas Akhir tersebut adalah benar hasil karya saya sendiri (tidak menyuruh orang lain yang mengerjakannya) dan belum dipublikasikan oleh siapapun sebelumnya.** Bila dikemudian hari ternyata terbukti bahwa bukan saya yang mengerjakannya (membuat) atau sudah pernah dipublikasikan oleh pihak lain, maka saya bersedia dikenakan sanksi yang telah ditetapkan oleh program studi akuntansi STIE Mikroskil Medan yakni **Pencabutan Ijazah yang telah saya terima dan Ijazah tersebut dinyatakan tidak sah.**

Demikian surat pernyataan ini saya perbuat dengan sungguh-sungguh, dalam keadaan sadar dan tanpa tekanan dari pihak manapun.

Medan, 27 Agustus 2016

Saya yang membuat pernyataan,



Riri Febriani Hutagaol

ABSTRAK

Penelitian ini bertujuan untuk menganalisis faktor-faktor yang mempengaruhi penerimaan pajak penghasilan badan. Variabel dependen dalam penelitian ini adalah penerimaan pajak penghasilan badan, sedangkan variabel independennya kepatuhan wajib pajak, pemeriksaan pajak, PPh terutang, jumlah wajib pajak efektif. Penelitian ini dilakukan pada KPP untuk periode 2011-2014.

Pengambilan sampel menggunakan purposive sampling. Jumlah data yang diperoleh adalah 48. Dianalisis dengan menggunakan regresi linier dengan sebelumnya dilakukan uji asumsi klasik.

Berdasarkan hasil pengujian data, secara simultan, kepatuhan wajib pajak, pemeriksaan pajak, PPh terutang, Jumlah wajib pajak efektif berpengaruh signifikan terhadap penerimaan pajak penghasilan badan. Secara parsial pemeriksaan pajak, jumlah wajib pajak efektif berpengaruh signifikan terhadap penerimaan pajak penghasilan badan sedangkan kepatuhan dan PPh terutang tidak berpengaruh signifikan terhadap penerimaan pajak penghasilan badan. Koefisien determinasinya adalah 41,3%

Kata kunci : Kepatuhan wajib pajak, pemeriksaan pajak, PPh terutang, jumlah wajib pajak efektif, penerimaan pajak penghasilan badan.

UNIVERSITAS
MIKROSKIL

ABSTRACT

This study aimed to analyze the factors affecting income tax revenue dependent badan. Variabel in this research is the corporate income tax revenue, while the variable dependenyanya tax compliance, tax audit, income tax payable, the amount of the taxpayer effectively. The research was done at KPP for the period 2011-2014.

Sampling using purposive sampling. The amount of data acquired is 48. analyzed using linear regression to earlier performed classical assumption.

Based on the results of the test data, simultaneously, tax compliance, tax audit, income tax payable, the number of taxpayers significantly influence the effective corporate income tax revenue. The coefficient of determination was 33.7%. Partially tax compliance, tax audit, income tax payable and the amount of tax payers effective significant impact on corporate income tax revenue.

Keywords: Compliance taxpayer, tax audit, income tax payable, the number of taxpayers effectively, corporate income tax revenue.

UNIVERSITAS
MIKROSKIL

KATA PENGANTAR

Puji syukur penulis panjatkan kepada Tuhan Yang Maha Esa atas rahmat dan anugerah-Nya, sehingga penyusunan skripsi dengan judul **“Analisis Faktor –Faktor yang Mempengaruhi Penerimaan Pajak Penghasilan Badan Pada Kantor Pelayanan Pajak Pratama Medan Timur”** ini dapat selesai yang dimaksudkan untuk memenuhi sebagian dari persyaratan akademik guna menyelesaikan studi Program Sarjana Akuntansi pada Sekolah Tinggi Ilmu Ekonomi (STIE) Mikroskil Medan.

Skripsi ini tidak akan berjalan dengan baik tanpa adanya bimbingan, nasihat dan dukungan dari berbagai pihak yang telah banyak meluangkan waktu, tenaga dan pikiran. Oleh karena itu, penulis ingin mengucapkan terima kasih kepada:

1. Bapak Ir. Mbayak Ginting, S.Kom., M.M., selaku Dosen Pembimbing I dan selaku Ketua STIE Mikroskil Medan yang telah bersedia meluangkan waktu untuk memberikan bimbingan, saran serta motivasi di saat menempuh studi maupun penyusunan skripsi.
2. Bapak William, S.Kom, MM selaku dosen pembimbing II, yang telah bersedia meluangkan waktu untuk memberikan bimbingan, saran serta motivasi disaat mengerjakan skripsi.
3. Ibu Agustina, S.kom., M.SI., selaku Dosen Pembimbing I yang telah memberikan saran dan masukkan kepada penulis.
4. Bapak Modis Roni Ginting, S.E., selaku Dosen Pembimbing II yang telah memberikan saran dan masukkan kepada penulis.
5. Ibu Andreani Caroline Barus, S.E., M.Si., selaku Ketua Jurusan Program Studi Akuntansi yang telah memberikan saran dan masukkan kepada penulis.
6. Bapak Djoni, S.Kom, M.T.I., selaku Wakil Ketua I STIE Mikroskil Medan yang telah banyak membantu dalam kelancaran akademis.
7. Seluruh staf pengajar, Bapak dan Ibu Dosen STIE Mikroskil Medan yang telah membimbing, memberi motivasi dan juga bekal ilmu yang sangat berharga bagi penulis.

8. Papa dan Mama, terima kasih telah memberi motivasi dan dukungan kepada saya untuk terus belajar, kasih sayang, ilmu dan nasihat yang telah engkau berikan.
9. Keluarga tercinta, yang selalu memberikan dukungan kepada saya dan motivasi untuk selalu semangat.
10. Sahabat dan teman seperjuangan yang telah memberikan masukan, motivasi, kasih sayang, perhatian serta dukungan dan semangat kepada penulis.

Akhir kata, penulis menyadari bahwa skripsi ini masih kurang sempurna, oleh karena itu kritik dan saran dari pembaca sangat diharapkan untuk penulisan yang lebih baik di masa yang akan datang. Semoga hasil skripsi ini dapat memberikan manfaat bagi pengembangan ilmu ekonomi khususnya akuntansi dan dapat bermanfaat bagi pihak yang berkepentingan.

Medan, Agustus 2016

Penulis

UNIVERSITAS
MIKROSKIL
Riri Febriani Hutagaol

DAFTAR ISI

ABSTRAK.....	i
ABSTRACT.....	ii
KATA PENGANTAR.....	iii
DAFTAR ISI.....	iv
DAFTAR TABEL.....	viii
DAFTAR GAMBAR.....	ix
DAFTAR LAMPIRAN.....	x
BAB I PENDAHULUAN.....	1
1.1. Latar Belakang.....	1
1.2. Rumusan Masalah.....	4
1.3. Ruang Lingkup Penelitian.....	5
1.4. Tujuan Penelitian.....	5
1.5. Manfaat Penelitian.....	5
1.6. Originalitas.....	6
BAB II TINJAUAN PUSTAKA.....	7
2.1. Landasan Teori.....	7
2.1.1. Dasar –dasar Pajak	7
2.1.2. Fungsi Pajak	8
2.1.3. Ciri- ciri pajak.....	8
2.1.4. Penggolongan Jenis Pajak.....	9
2.1.5. Tingkat Kepatuhan Wajib Pajak	10
2.1.6. Perbedaan Pajak dan jenis	10
2.1.7. Syarat Pemungutan Pajak	11
2.1.8. PPh Terutang	12
2.1.9. Pemeriksaan Pajak	14
2.1.10. Jumlah Pajak Badan Efektif	15

2.1.11. Nomor Pokok Wajib Pajak	15
2.1.12. Penerimaan Pajak	16
2.2. Review Peneliti Terdahulu (<i>Theoretical Mapping</i>).....	20
2.3. Kerangka Konseptual.....	23
2.4. Pengembangan Hipotesis	24
BAB III METODE PENELITIAN.....	26
3.1. Jenis Penelitian.....	26
3.2. Lokasi Penelitian.....	26
3.3. Populasi dan Sampel.....	26
3.4. Metode Pengumpulan Data.....	27
3.5. Definisi Operasional dan Metode Pengukuran Variabel.....	27
3.6. Metode Analisis Data.....	28
3.6.1. Pengujian Asumsi Klasik.....	29
3.6.2. Pengujian Hipotesis.....	34
3.6.3. Koefisien Determinasi.....	35
BAB IV HASIL PENELITIAN DAN PEMBAHASAN.....	36
4.1. Hasil Penelitian.....	36
4.1.1. Statistik Deskriptif.....	36
4.1.2. Uji Asumsi Klasik Sebelum Transformasi Data.....	37
4.1.3. Uji Asumsi Klasik Setelah Transformasi Data.....	44
4.1.4. Pengujian Hipotesis.....	59
4.1.5. Koefisien Determinasi (R^2).....	54
4.2. Pembahasan Hasil Penelitian.....	55
BAB V KESIMPULAN DAN SARAN.....	58
5.1. Kesimpulan.....	58
5.2. Keterbatasan.....	58
5.3. Saran.....	59

DAFTAR PUSTAKA..... 60

LAMPIRAN

DAFTAR RIWAYAT HIDUP



UNIVERSITAS MIKROSKIL

DAFTAR TABEL

Tabel 1.1.	Tabel Perkembangan Penerimaan pajak.....	4
Tabel 2.1.	Review Peneliti Terdahulu	21
Tabel 3.1.	Definisi Operasional Variabel.....	27
Tabel 4.1.	Statistik Deskriptif.....	36
Tabel 4.2.	Hasil Pengujian <i>Kolmogorov-Smirnov</i> (K-S) Sebelum Transformasi Data.....	40
Tabel 4.3.	Hasil Uji Multikolinieritas Sebelum Transformasi Data.....	41
Tabel 4.4.	Hasil Penelitian Uji Heteroskedastisitas dengan Uji <i>Gleser</i>	43
Tabel 4.5.	Hasil Pengujian Uji Autokolerasi Sebelum Transformasi Data dengan <i>Run Test</i>	44
Tabel 4.6.	Hasil Pengujian <i>Kolmogorov-Smirnov</i> (K-S) Setelah Transformasi Data.....	47
Tabel 4.7.	Hasil Uji Multikolinieritas Setelah Transformasi Data.....	58
Tabel 4.8.	Pengujian Heteroskedastisitas Setelah Transformasi Data dengan Uji <i>Gleser</i>	49
Tabel 4.9.	Hasil Pengujian Autokolerasi Setelah Transformasi Data.....	50
Tabel 4.10.	Hasil Pengujian Hipotesis Uji Simultan (Uji Statistik-F).....	51
Tabel 4.11.	Hasil Pengujian Hipotesis Uji Parsial (Uji Statistik-t).....	52
Tabel 4.12.	Pengujian Koefisien Determinasi (R^2).....	54

DAFTAR GAMBAR

Gambar 2.1. Kerangka Konseptual.....	23
Gambar 4.1. Grafik Histogram Uji Normalitas Sebelum Transformasi Data	38
Gambar 4.2. <i>Normal Probability Plot</i> Sebelum Transformasi Data	39
Gambar 4.3. Grafik <i>Scatterplot</i> Sebelum Transformasi Data.....	42
Gambar 4.4. Grafik Histogram Uji Normalitas Setelah Transformasi Data.....	45
Gambar 4.5. <i>Normal Probability Plot</i> Setelah Transformasi Data.....	46
Gambar 4.6. Hasil Pengujian Heteroskedastisitas Setelah Transformasi Data.....	48



UNIVERSITAS
MIKROSKIL

DAFTAR LAMPIRAN

Lampiran 1	Surat Penelitian Skripsi.....	61
Lampiran 2	Surat Keterangan Riset	62
Lampiran 3	Data Olahan Diperoleh Dari KPP Medan Timur.....	63
Lampiran 4	Hasil Pengujian Dengan Menggunakan SPSS.....	66



UNIVERSITAS MIKROSKIL