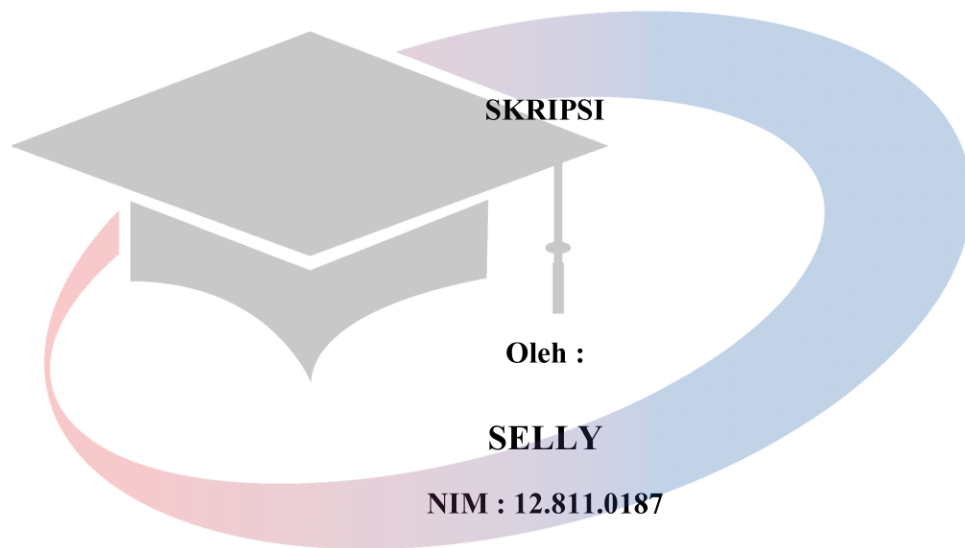


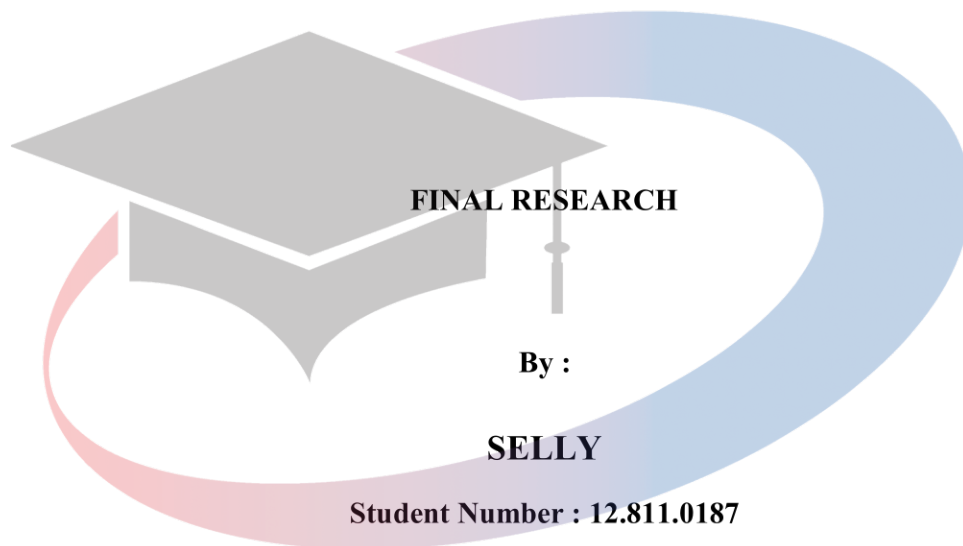
**ANALISIS FAKTOR-FAKTOR YANG MEMPENGARUHI  
AGRESIVITAS PAJAK PADA PERUSAHAAN  
CONSUMER GOODS YANG TERDAFTAR  
DI BURSA EFEK INDONESIA  
PERIODE 2010-2014**



UNIVERSITAS  
MIKROSKIL

**PROGRAM STUDI AKUNTANSI  
SEKOLAH TINGGI ILMU EKONOMI  
MIKROSKIL  
MEDAN  
2016**

**ANALYSIS OF FACTORS THAT AFFECT TAX  
AGGRESSIVENESS AT CONSUMER GOODS  
COMPANY LISTED IN INDONESIA  
STOCKEXCHANGE PERIOD  
2010-2014**



**STUDY PROGRAM OF ACCOUNTING  
SEKOLAH TINGGI ILMU EKONOMI  
MIKROSKIL  
MEDAN  
2016**

LEMBARAN PENGESAHAN

ANALISIS FAKTOR – FAKTOR YANG MEMPENGARUHI  
AGRESIVITAS PAJAK PADA PERUSAHAAN  
*CONSUMER GOODS* YANG TERDAFTAR  
DI BURSA EFEK INDONESIA  
PERIODE 2010 – 2014

SKRIPSI

Diajukan untuk Melengkapi Persyaratan Guna  
Mendapatkan Gelar Sarjana Strata Satu  
Program Studi Akuntansi

Oleh :

SELLY

NIM.12.811.0187

Disetujui Oleh :

Dosen Pembimbing I,

Dosen Pembimbing II,

Ir. Mbayak Ginting, S.Kom., M.m.

Rice, S.E.


Medan, 27 Juli 2016

Diketahui dan Disahkan Oleh :

Ketua Program Studi

Akuntansi,

Andreani Caroline Barus, S.E., M.Si.



## SURAT PERNYATAAN

### Perihal : Penulisan Tugas Akhir

Saya yang membuat pernyataan ini adalah mahasiswa STIE-Mikroskil Medan dengan identitas mahasiswa sebagai berikut :

Nama : Selly  
NIM : 128110187  
Program Studi : Akuntansi

Saya telah melaksanakan Penelitian dan Penulisan Tugas Akhir dengan judul dan tempat penelitian sebagai berikut :

Judul Tugas Akhir : Analisis Faktor-Faktor Yang Mempengaruhi Agresivitas Pajak Pada Perusahaan Consumer Goods Yang Terdaftar Di Bursa Efek Indonesia Periode 2010-2014

Sehubungan dengan Tugas Akhir tersebut, dengan ini saya menyatakan dengan sebenar-benarnya bahwa **Penelitian Tugas Akhir dan Penulisan Tugas Akhir tersebut adalah benar hasil karya saya sendiri (tidak menyuruh orang lain yang mengerjakannya) dan belum dipublikasikan oleh orang lain yang mengerjakannya dan belum dipublikasikan oleh siapapun sebelumnya.** Bila dikemudian hari ternyata terbukti bahwa bukan saya yang mengerjakannya atau sudah pernah dipublikasikan oleh pihak lain, maka saya bersedia dikenakan sanksi yang telah ditetapkan oleh Program Studi Akuntansi STIE Mikroskil Medan yakni **Pencabutan Ijazah yang telah saya terima dan Ijazah tersebut dinyatakan tidak sah.**

Demikian surat pernyataan ini saya perbuat dengan sungguh-sungguh, dalam keadaan sadar dan tanpa ada tekanan dari pihak manapun.

Medan, 17 Juli 2016  
Saya yang membuat pernyataan,



Selly

## ABSTRAK

Penelitian ini bertujuan untuk menguji dan menganalisis pengaruh proporsi dewan komisaris independen, dewan direksi, dewan komite audit, kepemilikan institusional, ROA, DER, dan *Corporate Social Responsibility* (CSR) secara simultan maupun parsial terhadap agresivitas pajak.

Metode analisis data yang digunakan adalah metode analisis regresi linear berganda. Populasi dalam penelitian ini adalah perusahaan *consumer goods* yang terdaftar di Bursa Efek Indonesia periode 2010-2014 dengan jumlah 37 perusahaan. Data dikumpulkan dengan menggunakan metode *purposive sampling*. Total Sampel adalah 21 perusahaan.

Hasil dari penelitian ini menunjukkan bahwa variabel proporsi dewan komisaris independen, dewan direksi, dewan komite audit, kepemilikan institusional, ROA, DER, dan CSR secara simultan berpengaruh signifikan terhadap agresivitas. Secara parsial, DER berpengaruh signifikan terhadap agresivitas pajak. Variabel proporsi dewan komisaris independen, dewan direksi, dewan komite audit, kepemilikan institusional, ROA dan CSR tidak berpengaruh terhadap agresivitas pajak.

Kata Kunci : *Agresivitas Pajak, Good Corporate Governance, ROA, DER dan CSR*

# UNIVERSITAS MIKROSKIL

## ABSTRACT

This research is aims to examine and analyze the influence of proportion of independent commissioner, board of directors, board of audit committee, institutional ownership, ROA, DER and corporate social responsibility (CSR) simultaneously and partially on aggressive tax.

The analysis method are using multiple linear regression. Population used in this research are consumer goods listed in Indonesia Stock Exchange period 2010-2014 with a total 37 companies. The data are collected by purposive sampling method. Total samples are 21 companies.

The results of this research indicate that variabel proportion of independent commissioner, board of directors, board of audit committee, institutional ownership, ROA, DER and CSR simultaneously have significant influence on aggressive tax. Partially DER has negative and significant influence on aggressive tax. proportion of independent commissioner, board of directors, board of audit committee, institutional ownership, ROA and CSR partially do not influence on aggressive tax.

Keywords : *Aggressive Tax, Good Corporate Governance, ROA, DER and CSR*



UNIVERSITAS  
MIKROSKIL

## KATA PENGANTAR

Puji dan syukur saya panjatkan kehadiran Tuhan Yang Maha Esa atas berkat dan rahmat yang melimpah sehingga saya dapat menyelesaikan skripsi yang berjudul “ANALISIS FAKTOR-FAKTOR YANG MEMPENGARUHI AGRESIVITAS PAJAK PADA PERUSAHAAN CONSUMER GOODS YANG TERDAFTAR DIBURSA EFEK INDONESIA PERIODE 2010-2014” ini dengan tepat waktu.


Penyusunan skripsi ini merupakan salah satu persyaratan yang harus dipenuhi untuk mendapatkan gelar Sarjana Ekonomi Strata 1 Program Akuntansi Konsentrasi Akuntansi Perpajakan di STIE Mikroskil Medan. Dalam proses penyusunan skripsi ini, saya telah banyak menerima banyak bimbingan dan bantuan dari berbagai pihak, dan pada kesempatan ini penulis ingin mengucapkan terima kasih kepada :

1. Bapak Ir. Mbayak Ginting, S.Kom., M.M., selaku Dosen Pembimbing I yang telah bersedia meluangkan waktu untuk memberikan bimbingan dan pengarahan dalam penyusunan skripsi ini, sekaligus sebagai Ketua STIE Mikroskil Medan.
2. Ibu Rice, S.E., selaku Dosen Pembimbing II yang telah bersedia meluangkan waktu untuk memberikan bimbingan dan pengarahan dalam penyusunan skripsi ini.
3. Ibu Andreani Caroline Barus, S.E., M.Si., selaku Dosen Pembimbing I yang telah memberikan saran dalam penyusunan skripsi ini, sekaligus sebagai Ketua Program Studi Akuntansi STIE Mikroskil Medan
4. Bapak Akmal Hidayat, SE, M.Si., selaku Dosen Pembimbing II yang telah memberikan saran dalam penyusunan skripsi ini.
5. Bapak Djoni, S.Kom., M.T.I., selaku Wakil Ketua I STIE Mikroskil Medan.
6. Ibu Agustina, S.Kom., M.Si., selaku Sekretaris Program Studi STIE Mikroskil Medan.
7. Seluruh Dosen dan Staff STIE Mikroskil Medan, yang telah memberikan ilmu pengetahuan kepada penulis.
8. Teristimewa kepada orang tua dan kakak saya yang telah memberikan dukungan, nasehat, pendapat, dan bantuan baik materi maupun moril sehingga skripsi ini dapat diselesaikan dengan baik.

9. Teman-teman mahasiswa yang telah memberikan bantuan dan dukungan selama penyelesaian skripsi.

Saya menyadari bahwa masih banyak terdapat kekurangan dalam skripsi ini. Oleh sebab itu, saya mengharapkan saran dan kritik yang membangun dari semua pihak.

Akhir kata, saya memohon maaf atas segala kesalahan dan kesilapan yang terdapat dalam penyusunan skripsi ini dan saya berharap semoga skripsi ini dapat bermanfaat bagi kepentingan ilmu pengetahuan STIE Mikroskil Medan dan bermanfaat bagi pembaca.



Medan, 17 Juli 2016

Penulis

Selly

# UNIVERSITAS MIKROSKIL



## DAFTAR ISI

ABSTRAK.....	i
ABSTRACT.....	ii
KATA PENGANTAR .....	iii
DAFTAR ISI .....	v
DAFTAR TABEL.....	viii
DAFTAR GAMBAR.....	ix
DAFTAR LAMPIRAN.....	x
BAB I : PENDAHULUAN.....	1
1.1. Latar Belakang.....	1
1.2. Rumusan Masalah.....	6
1.3. Ruang Lingkup Penelitian.....	7
1.4. Tujuan Penelitian .....	7
1.5. Manfaat Penelitian .....	7
1.6. Originalitas Penelitian.....	8
BAB II : TINJAUAN PUSTAKA .....	10
2.1. Landasan Teori.....	10
2.1.1. Agresivitas Pajak .....	10
2.1.2. <i>Good Corporate Governance</i> .....	12
2.1.2.1. Proporsi Dewan Komisaris Independen .....	14
2.1.2.2. Dewan Direksi.....	15
2.1.2.3. Dewan Komite Audit.....	16
2.1.2.4. Kepemilikan Institusional.....	16
2.1.3. Profitabilitas.....	17
2.1.4. Solvabilitas.....	18
2.1.5. <i>Corporate Social Responsibility</i> .....	19
2.2. <i>Review</i> Peneliti Terdahulu ( <i>Theoretical Mapping</i> ) .....	26
2.3. Kerangka Pemikiran.....	29
2.4. Pengembangan Hipotesis .....	29

2.4.1. Pengaruh Proporsi dewan komisaris independen dengan agresivitas pajak .....	29
2.4.2. Pengaruh dewan direksi dengan agresivitas pajak.....	30
2.4.3. Pengaruh dewan komite audit dengan agresivitas pajak .....	31
2.4.4. Pengaruh kepemilikan institusional dengan agresivitas pajak....	31
2.4.5. Pengaruh profitabilitas dengan agresivitas pajak.....	32
2.4.6. Pengaruh solvabilitas dengan agresivitas pajak.....	32
2.4.7. Pengaruh <i>corporate social responsibility</i> dengan agresivitas pajak .....	32
<b>BAB III : METODE PENELITIAN .....</b>	<b>34</b>
3.1. Jenis Penelitian.....	34
3.2. Lokasi Penelitian.....	34
3.3. Populasi dan Sampel.....	34
3.4. Metode Pengambilan Data.....	35
3.5. Definisi Operasional dan Metode Pengukuran Variabel .....	36
3.5.1. Variabel Penelitian.....	36
3.5.1.1. Variabel Dependen .....	36
3.5.1.2. Variabel Independen.....	37
3.6. Metode Analisis Data.....	41
3.6.1. Analisis Regresi Linier Berganda.....	41
3.6.2. Pengujian Asumsi Klasik.....	42
3.6.2.1. Uji Normalitas .....	42
3.6.2.2. Uji Multikolonieritas .....	43
3.6.2.3. Uji Heteroskedastisitas .....	44
3.6.2.4. Uji Autokorelasi .....	45
3.6.3. Pengujian Hipotesis .....	45
3.6.3.1. Uji Signifikansi Simultan (Uji Statistik F).....	45
3.6.3.2. Uji Signifikansi Parameter Individual atau Parsial (Uji Statistik t) .....	46
3.6.3.3. Uji Koefisien Determinasi ( $R^2$ ) .....	47
<b>BAB IV : HASIL PENELITIAN DAN PEMBAHASAN.....</b>	<b>48</b>

4.1. Hasil Penelitian .....	48
4.1.1. Statistik Deskriptif .....	48
4.1.2. Uji Asumsi Klasik Sebelum Transformasi .....	51
4.1.2.1. Uji Normalitas .....	51
4.1.2.2. Uji Multikolinieritas .....	53
4.1.2.3. Uji Heteroskedastisitas .....	53
4.1.2.4. Uji Autokorelasi .....	55
4.1.3. Uji Asumsi Klasik Setelah Transformasi.....	56
4.1.3.1. Uji Normalitas .....	56
4.1.3.2. Uji Multikolinieritas .....	58
4.1.3.3. Uji Heteroskedastisitas .....	59
4.1.3.4. Uji Autokorelasi .....	61
4.1.4. Pengujian Hipotesis .....	62
4.1.4.1. Uji Signifikansi Simultan (Uji Statistik F) .....	62
4.1.4.2. Uji Signifikansi Parameter Individual atau Parsial (Uji Statistik t) .....	63
4.1.4.3. Analisis Regresi Linier Berganda.....	65
4.1.4.4. Koefisien Determinasi ( $R^2$ ) .....	67
4.2. Pembahasan.....	68
BAB V : KESIMPULAN DAN SARAN .....	72
5.1. Kesimpulan .....	72
5.2. Keterbatasan.....	72
5.3. Saran.....	72

DAFTAR PUSTAKA

LAMPIRAN

## DAFTAR TABEL

Tabel 1.1 Fenomena Pengaruh GCG, Faktor Keuangan & CSR Terhadap Agresivitas Pajak .....	3
Tabel 2.1 <i>Review</i> Penelitian Terdahulu ( <i>Theoretical Mapping</i> ).....	28
Tabel 3.1 Kriteria Pengambilan Sampel Berdasarkan <i>Purposive Sampling</i> .....	35
Tabel 3.2 Definisi Operasional Variabel dan Metode Pengukuran Variabel.....	40
Tabel 4.1 Statistik Deskriptif .....	48
Tabel 4.2 Hasil Uji Normalitas dengan <i>Kolmogorov Smirnov</i> Sebelum Transformasi .....	52
Tabel 4.3 Hasil Uji Multikolinieritas Sebelum Transformasi .....	53
Tabel 4.4 Hasil Uji Heteroskedastisitas dengan Uji Glejser Sebelum Transformasi ..	55
Tabel 4.5 Hasil Uji Autokorelasi dengan <i>Run Test</i> Sebelum Transformasi .....	56
Tabel 4.6 Hasil Uji Normalitas dengan <i>Kolmogorov Smirnov</i> Setelah Transformasi ..	58
Tabel 4.7 Hasil Uji Multikolinieritas Setelah Transformasi .....	59
Tabel 4.8 Hasil Uji Heteroskedastisitas dengan Uji Glejser Setelah Transformasi ..	61
Tabel 4.9 Hasil Uji Autokorelasi dengan <i>Run Test</i> Setelah Transformasi .....	62
Tabel 4.10. Hasil Uji Signifikansi Simultan (Uji Statistik F) .....	63
Tabel 4.11. Hasil Uji Signifikansi Parameter Individual atau Parsial (Uji Statistik t) ..	64
Tabel 4.12. Hasil Uji Koefisien Determinasi ( $R^2$ ) .....	67

UNIVERSITAS  
MIKROSKIL

## DAFTAR GAMBAR

Gambar 2.1. Kerangka Konsep .....	29
Gambar 4.1. Hasil Uji Normalitas dengan Grafik Histogram Sebelum Transformasi .....	51
Gambar 4.2. Hasil Uji Normalitas dengan Grafik Normal P-Plot Sebelum Transformasi .....	51
Gambar 4.3. Hasil Uji Heteroskedastisitas dengan Grafik <i>Scatterplot</i> Sebelum Transformasi .....	54
Gambar 4.4. Hasil Uji Normalitas dengan Grafik Histogram Setelah Transformasi.	57
Gambar 4.5. Hasil Uji Normalitas dengan Grafik Normal P-Plot Setelah Transformasi .....	57
Gambar 4.6. Hasil Uji Heteroskedastisitas dengan Grafik <i>Scatterplot</i> Setelah Transformasi .....	60

UNIVERSITAS  
MIKROSKIL

## DAFTAR LAMPIRAN

Lampiran 1. Daftar Populasi Perusahaan <i>Consumer Goods</i> yang Terdaftar di Bursa Efek Indonesia (BEI) dari tahun 2010-2014 .....	75
Lampiran 2. Sampel Data Penelitian.....	77
Lampiran 3. Data Agresivitas Pajak.....	78
Lampiran 4. Data Proporsi Dewan Komisaris Independen.....	79
Lampiran 5. Data Jumlah Dewan Direksi .....	80
Lampiran 6. Data Jumlah Dewan Komite Audit.....	81
Lampiran 7. Data Kepemilikan Institusional .....	82
Lampiran 8. Data Profitabilitas (ROA).....	83
Lampiran 9. Data Solvabilitas (DER) .....	84
Lampiran 10. Data <i>Corporate Social Responsibility</i> (CSR).....	85
Lampiran 11. Hasil Pengolahan Data Sebelum Transformasi .....	86
Lampiran 12. Hasil Pengolahan Data Setelah Transformasi .....	91

UNIVERSITAS  
MIKROSKIL