

**ANALISIS FAKTOR-FAKTOR YANG MEMPENGARUHI
HARGA SAHAM DENGAN UKURAN PERUSAHAAN SEBAGAI
VARIABEL MODERASI PADA PERUSAHAAN JASA YANG
TERDAFTAR DI BURSA EFEK INDONESIA
PERIODE 2017-2020**

SKRIPSI

Oleh :


ALFIEN FRANSDINATA

NIM. 168110780

AYU SARI

NIM. 168110992

**UNIVERSITAS
MIKROSKIL**



**PROGRAM STUDI AKUNTANSI
FAKULTAS BISNIS
UNIVERSITAS MIKROSKIL
MEDAN
2022**

**ANALYSIS OF FACTORS AFFECTING STOCK PRICE
WITH FIRM SIZE AS MODERATING VARIABLE
AT SERVICE COMPANY LISTED IN
INDONESIA STOCK EXCHANGE
PERIOD 2017-2020**


FINAL RESEARCH

By:

**ALFIEN FRANSDINATA
Student Number. 168110780**

**AYU SARI
Student Number. 168110992**

**UNIVERSITAS
MIKROSKIL**



**STUDY PROGRAM OF ACCOUNTING
FACULTY OF BUSINESS
MIKROSKIL UNIVERSITY
MEDAN
2022**

LEMBARAN PENGESAHAN

**ANALISIS FAKTOR-FAKTOR YANG MEMPENGARUHI
HARGA SAHAM DENGAN UKURAN PERUSAHAAN SEBAGAI
VARIABEL MODERASI PADA PERUSAHAAN JASA YANG
TERDAFTAR DI BURSA EFEK INDONESIA
PERIODE 2017-2020**

SKRIPSI

Diajukan untuk Melengkapi Persyaratan Guna
Mendapatkan Gelar Sarjana Strata Satu
Program Studi Akuntansi

Oleh :

**ALFIEN FRANS DINATA
NIM. 168110780
AYU SARI
NIM. 168110992**

Disetujui oleh :

Dosen Pembimbing


Agustina, S.Kom., M.Si.

Medan, 20 Juli 2022
Diketahui dan Disahkan Oleh:

Ketua Program Studi,


UNIVERSITAS
MIKROSKIL
Agustina, S.Kom., M.Si.

LEMBAR PERNYATAAN

Saya yang membuat pernyataan ini adalah mahasiswa Program Studi S-1 Akuntansi Universitas Mikroskil Medan dengan identitas mahasiswa sebagai berikut :

NIM : 168110780
NAMA : Alfien Fransdinata

Saya telah melaksanakan Penelitian dan Penulisan Tugas Akhir dengan judul dan tempat penelitian sebagai berikut :

Judul Tugas Akhir : Analisis Faktor-Faktor Yang Mempengaruhi Harga Saham Dengan Ukuran Perusahaan Sebagai Variabel Moderasi Pada Perusahaan Jasa Yang Terdaftar Di Bursa Efek Indonesia Periode 2017-2020.

Sehubungan dengan Tugas akhir tersebut, dengan ini saya menyatakan dengan sebenar-benarnya bahwa Penelitian dan Penulisan Tugas Akhir tersebut adalah benar merupakan hasil karya sendiri (tidak menyuruh orang lain yang mengerjakannya) dan belum dipublikasikan oleh siapapun sebelumnya. Bila di kemudian hari ternyata terbukti bahwa bukan saya yang mengerjakannya (membuat) atau sudah pernah dipublikasikan oleh pihak lain, maka saya bersedia dikenakan sanksi yang telah ditetapkan oleh Universitas Mikroskil Medan yakni Pencabutan Ijazah yang telah saya terima dan Ijazah tersebut dinyatakan tidak sah.

Selain itu, demi pengembangan ilmu pengetahuan, saya menyetujui untuk memberikan kepada Universitas Mikroskil Medan Hak Bebas Royalti Non-Eksklusif (*Non-Exclusive Royalty Free Right*) atas Tugas Akhir saya. Dengan hak ini, Universitas Mikroskil Medan berhak menyimpan, mengalih media/formatkan, mengelola dalam bentuk pangkalan data (database), merawat, dan mempublikasikan Tugas Akhir saya, secara keseluruhan atau hanya sebagian atau hanya ringkasannya saja dalam bentuk format tercetak dan/atau elektronik, selama tetap mencantumkan nama saya sebagai penulis/pencipta dan sebagai pemilik hak cipta. Menyatakan juga bahwa saya akan mempertahankan hak eksklusif saya untuk menggunakan seluruh atau sebagian isi Tugas Akhir saya guna pengembangan karya di masa depan, misalnya dalam bentuk artikel atau buku.

Demikian surat pernyataan ini saya perbuat dengan sungguh-sungguh, dalam keadaan sadar dan tanpa ada tekanan dari pihak manapun.

Medan, 20 Juli 2022

Saya yang membuat pernyataan,



Alfien Fransdinata

LEMBAR PERNYATAAN

Saya yang membuat pernyataan ini adalah mahasiswa Program Studi S-1 Akuntansi Universitas Mikroskil Medan dengan identitas mahasiswa sebagai berikut :

NIM : 168110992
NAMA : Ayu Sari

Saya telah melaksanakan Penelitian dan Penulisan Tugas Akhir dengan judul dan tempat penelitian sebagai berikut :

Judul Tugas Akhir : **Analisis Faktor-Faktor Yang Mempengaruhi Harga Saham Dengan Ukuran Perusahaan Sebagai Variabel Moderasi Pada Perusahaan Jasa Yang Terdaftar Di Bursa Efek Indonesia Periode 2017-2020.**

Sehubungan dengan Tugas akhir tersebut, dengan ini saya menyatakan dengan sebenar-benarnya bahwa **Penelitian dan Penulisan Tugas Akhir tersebut adalah benar merupakan hasil karya saya sendiri (tidak menyuruh orang lain yang mengerjakannya) dan belum dipublikasikan oleh siapapun sebelumnya**. Bila dikemudian hari ternyata terbukti bahwa bukan saya yang mengerjakannya (membuat) atau sudah pernah dipublikasikan oleh pihak lain, maka saya bersedia dikenakan sanksi yang telah ditetapkan oleh Universitas Mikroskil Medan yakni **Pencabutan Ijazah yang telah saya terima dan Ijazah tersebut dinyatakan tidak sah.**

Selain itu, demi pengembangan ilmu pengetahuan, saya menyetujui untuk memberikan kepada Universitas Mikroskil Medan Hak Bebas Royalti Non-Eksklusif (*Non-Exclusive Royalty Free Right*) atas Tugas Akhir saya. Dengan hak ini, Universitas Mikroskil Medan berhak menyimpan, mengalihmedia/formatkan, mengelola dalam bentuk pangkalan data (database), merawat, dan mempublikasikan Tugas Akhir saya, secara keseluruhan atau hanya sebagian atau hanya ringkasannya saja dalam bentuk format tercetak dan/atau elektronik, selama tetap mencantumkan nama saya sebagai penulis/pencipta dan sebagai pemilik hak cipta. Menyatakan juga bahwa saya akan mempertahankan hak eksklusif saya untuk menggunakan seluruh atau sebagian isi Tugas Akhir saya guna pengembangan karya di masa depan, misalnya dalam bentuk artikel atau buku.

Demikian surat pernyataan ini saya perbuat dengan sungguh-sungguh, dalam keadaan sadar dan tanpa ada tekanan dari pihak manapun.

Medan, 20 Juli 2022
Saya yang membuat pernyataan,



Ayu Sari

ABSTRAK

Penelitian ini bertujuan untuk menguji dan menganalisis pengaruh *Current Ratio*, *Debt to Equity Ratio*, *Return On Asset*, *Net Profit Margin*, dan *Earning Per Share* terhadap Harga Saham dengan Ukuran Perusahaan sebagai variabel moderasi pada perusahaan jasa yang terdaftar di Bursa Efek Indonesia periode 2017 - 2020. Populasi dalam penelitian ini berjumlah 466 perusahaan. Metode pengambilan sampel yang digunakan adalah metode *purposive sampling* dan diperoleh sampel penelitian sebanyak 288 dengan jumlah pengamatan sebanyak 1152. Jenis penelitian yang digunakan merupakan penelitian outer model dan inner model yang dibantu dengan aplikasi Smart PLS. Hasil analisis menunjukkan bahwa variabel *Current Ratio*, *Debt to Equity Ratio*, *Return On Asset*, dan *Earning Per Share* tidak berpengaruh terhadap Harga Saham, sedangkan variabel *Net Profit Margin* berpengaruh terhadap Harga Saham. Ukuran Perusahaan sebagai variabel moderasi mampu memoderasi hubungan antara *Net Profit Margin*, dan *Earning Per Share* terhadap Harga Saham. Sedangkan Ukuran Perusahaan tidak mampu memoderasi hubungan antara *Current Ratio*, *Debt to Equity Ratio*, dan *Return On Asset* terhadap Harga Saham.

Kata kunci : *Harga Saham, Current Ratio, Profitabilitas, Earning Per Share, Ukuran Perusahaan*

UNIVERSITAS
MIKROSKIL

ABSTRACT

The aim of this research is to examine and analyze the affect of Current Ratio, Debt to Equity Ratio, Return On Assets, Net Profit Margin, and Earning Per Share on Stock Prices with Firm Size as a moderating variabel at service companies listed in Indonesia Stock Exchange period 2017 - 2020. Population in this research are 466 companies. The sampling method used was purposive sampling method and the research sample obtained was 288 with a total of 1152 observations. Analysis of data method used was the outer model and inner model research assisted by the Smart PLS application. The results of the analysis show that the variabels of Current Ratio, Debt to Equity Ratio, Return On Assets, and Earning Per Share have no effect on stock prices, while Net Profit Margin has an effect on Stock Price. Firm size as a moderating variabel is able to moderate the relationship between Net Profit Margin and Earning Per Share on Stock Price. While Firm Size is not able to moderate the relationship between Current Ratio, Debt to Equity Ratio, and Return On Assets to Stock Prices.

Keywords: *Stock Price, Current Ratio, Profitability, Earning Per Share, Firm Size*



UNIVERSITAS
MIKROSKIL

KATA PENGANTAR

Puji dan syukur penulis panjatkan kehadirat Tuhan Yang Maha Esa atas segala berkat dan anugerah-Nya, sehingga penulis dapat menyelesaikan skripsi yang berjudul “Analisis Faktor-Faktor yang Mempengaruhi Harga Saham dengan Ukuran Perusahaan sebagai Variabel Moderasi pada Perusahaan Jasa yang Terdaftar di Bursa Efek Indonesia Periode 2017-2020”.

Tugas akhir skripsi ini disusun dengan tujuan untuk memenuhi persyaratan akademik guna menyelesaikan studi program Sarjana Strata Satu (S1) Program Studi Akuntansi pada Universitas Mikroskil Medan.

Penulis menyadari bahwa keberhasilan dan kelancaran penyusunan tugas akhir tidak terlepas dari adanya bimbingan, nasihat, bantuan, dan dukungan dari berbagai pihak. Oleh karena itu, pada kesempatan ini peneliti ingin menyampaikan ucapan terima kasih kepada :

1. Ibu Agustina, S.Kom., M.Si., selaku dosen pembimbing, Ketua Program Studi Akuntansi, yang telah bersedia meluangkan waktu untuk memberikan bimbingan, saran dan motivasi saat menempuh studi dan dalam penyusunan skripsi
2. Ibu Syafira Ulya Firza, S.Ak., M.Si., selaku dosen pendamping pembimbing yang telah meluangkan waktu untuk memberikan bimbingan, saran dan motivasi selama penyusunan skripsi.
3. Bapak Dr. Pahala Sirait S.T., M.Kom., selaku Rektor Universitas Mikroskil Medan yang telah membantu dalam proses kelancaran akademis
4. Bapak Ir. Mbayak Ginting, S.Kom., M.M., selaku Dekan Fakultas Bisnis Universitas Mikroskil Medan yang telah membantu dalam Proses kelancaran akademis.
5. Seluruh staf pengajar Universitas Mikroskil Medan yang telah memberikan pelajaran serta ilmu yang sangat berharga kepada penulis selama menempuh studi.
6. Bapak Woen Joek Tjan dan Ibu Soei Fong selaku orang tua dari Alfien Fransdinata serta saudara saya Yuli Karina dan Natalia Karina yang senantiasa

memberikan dukungan serta doa selama menempuh pendidikan dan menyusun skripsi di Universitas Mikroskil Medan.

7. Bapak Rudy Suwito dan Ibu Betly selaku orang tua dari serta saudara saya Darwin dan Alex yang senantiasa memberikan dukungan serta doa selama menempuh pendidikan dan menyusun skripsi di Universitas Mikroskil Medan.
8. Sahabat kami serta teman-teman seperjuangan yang telah memberikan motivasi, bantuan dan saran selama penyusunan skripsi.
9. Kepada teman-teman Akuntansi Perpajakan Sore Stambuk 2016 yang telah memberikan dukungan dan motivasi sehingga skripsi ini dapat diselesaikan dengan baik.
10. Semua Pihak lain yang tidak dapat penulis sebutkan satu per satu yang telah memberikan dukungan dan motivasi sehingga skripsi ini dapat diselesaikan dengan baik.

Penulis menyadari bahwa skripsi yang dikerjakan masih banyak kekurangan karena keterbatasan pengetahuan dan pengalaman. Oleh karena itu, kritik dan saran dari pembaca sangat diharapkan agar skripsi ini dapat menjadi lebih baik lagi.

Akhir kata penulis mohon maaf jika terdapat kesalahan dalam penulisan skripsi ini. Semoga skripsi ini dapat memberikan manfaat untuk pengembangan ilmu ekonomi khususnya bidang akuntansi serta dapat bermanfaat bagi pihak-pihak yang membutuhkan.

Medan, 20 Juli 2022

Penulis

Alfien Fransdinata

Ayu Sari

DAFTAR ISI

| | |
|--|-------------|
| ABSTRAK | i |
| ABSTRACT | ii |
| KATA PENGANTAR..... | iii |
| DAFTAR ISI..... | v |
| DAFTAR GAMBAR..... | viii |
| DAFTAR TABEL | ix |
| DAFTAR LAMPIRAN | x |
| BAB I PENDAHULUAN..... | 1 |
| 1.1 Latar Belakang..... | 1 |
| 1.2 Rumusan Masalah | 6 |
| 1.3 Ruang lingkup penelitian..... | 6 |
| 1.4 Tujuan Penelitian..... | 7 |
| 1.5 Manfaat Penelitian..... | 7 |
| 1.6 Originalitas Penelitian | 8 |
| BAB II TINJAUAN PUSTAKA DAN PENGEMBANGAN HIPOTESIS | 9 |
| 2.1 Landasan Teori | 9 |
| 2.1.1 Harga Saham..... | 9 |
| 2.1.2 Current Ratio..... | 10 |
| 2.1.3 <i>Debt to Equity Ratio</i> (DER)..... | 12 |
| 2.1.4 Return On Assets (ROA) | 14 |
| 2.1.5 Net Profit Margin (NPM)..... | 16 |
| 2.1.6 <i>Earning Per Share</i> (EPS)..... | 19 |
| 2.1.7 Ukuran Perusahaan | 20 |
| 2.2 Review Penelitian Terdahulu | 22 |
| 2.3 Kerangka Konseptual | 25 |
| 2.4 Pengembangan Hipotesis..... | 26 |
| 2.4.1. Pengaruh <i>Current Ratio</i> (CR) terhadap Harga Saham dengan Ukuran Perusahaan sebagai Variabel Moderasi | 26 |

| | |
|--|-----------|
| 2.4.2. Pengaruh <i>Debt to Equity Ratio</i> (DER) terhadap Harga Saham dengan Ukuran Perusahaan sebagai Variabel Moderasi..... | 26 |
| 2.4.3. Pengaruh <i>Return On Assets</i> (ROA) terhadap Harga Saham dengan Ukuran Perusahaan sebagai Variabel Moderasi..... | 27 |
| 2.4.4. Pengaruh <i>Net Profit Margin</i> (NPM) terhadap Harga Saham dengan Ukuran Perusahaan sebagai Variabel Moderasi..... | 28 |
| 2.4.5. Pengaruh <i>Earning Per Share</i> (EPS) terhadap Harga Saham dengan Ukuran Perusahaan sebagai Variabel Moderasi..... | 29 |
| BAB III METODE PENELITIAN | 30 |
| 3.1 Jenis Penelitian | 30 |
| 3.2 Objek Penelitian | 30 |
| 3.3 Metode Pengumpulan Data | 30 |
| 3.4 Populasi dan Sampel..... | 30 |
| 3.5 Definisi Operasional Variabel | 31 |
| 3.5.1 Variabel Endogen..... | 31 |
| 3.5.2 Variabel Eksogen..... | 32 |
| 3.5.3 Variabel Moderasi..... | 33 |
| 3.6 Metode Analisis Data | 34 |
| 3.6.1 Uji Outer Model..... | 36 |
| 3.6.2 Uji Kelayakan Model..... | 36 |
| 3.6.3 Uji Inner Model..... | 37 |
| BAB IV HASIL PENELITIAN DAN PEMBAHASAN..... | 39 |
| 4.1 Hasil penelitian..... | 39 |
| 4.1.1 Statistik Deskriptif | 39 |
| 4.1.2 Uji Outer Model..... | 40 |
| 4.1.3 Pengujian Kelayakan Model | 41 |
| 4.1.4 Uji Inner Model..... | 42 |
| 4.2 Pembahasan | 45 |
| 4.2.1 Pengaruh <i>Current Ratio</i> terhadap Harga Saham Dengan Ukuran Perusahaan sebagai Variabel Moderasi | 45 |

| | |
|---|------------|
| 4.2.2 Pengaruh <i>Debt to Equity Ratio</i> terhadap Harga Saham Dengan Ukuran Perusahaan sebagai Variabel Moderasi..... | 46 |
| 4.2.3 Pengaruh <i>Return On Asset</i> terhadap Harga Saham Dengan Ukuran Perusahaan sebagai Variabel Moderasi | 46 |
| 4.2.4 Pengaruh <i>Net Profit Margin</i> terhadap Harga Saham Dengan Ukuran Perusahaan sebagai Variabel Moderasi | 47 |
| 4.2.5 Pengaruh <i>Earning Per Share</i> terhadap Harga Saham Dengan Ukuran Perusahaan sebagai Variabel Voderasi..... | 48 |
| BAB V KESIMPULAN DAN SARAN | 50 |
| 5.1. Kesimpulan..... | 50 |
| 5.2. Saran | 50 |
| DAFTAR PUSTAKA..... | 52 |
| DAFTAR RIWAYAT HIDUP | 126 |

UNIVERSITAS MIKROSKIL


DAFTAR GAMBAR

| | |
|--------------------------------------|----|
| Gambar 2.1 Kerangka Konseptual | 25 |
|--------------------------------------|----|



DAFTAR TABEL

| | |
|---|----|
| Tabel 1.1 Fenomena Harga Saham yang terjadi pada perusahaan Jasa yang terdaftar di Bursa Efek Indonesia | 1 |
| Tabel 2.1 Review Penelitian Terdahulu | 24 |
| Tabel 3.1 Kriteria Sampel | 31 |
| Tabel 4.1 Statistik Deskriptif | 39 |
| Tabel 4.2 Hasil Collinearity Statistics (VIF)..... | 40 |



UNIVERSITAS MIKROSKIL

DAFTAR LAMPIRAN

| | |
|---|-----|
| Lampiran 1 Daftar Populasi dan Kriteria Pemilihan Sampel..... | 54 |
| Lampiran 2 Daftar Sampel Penelitian | 67 |
| Lampiran 3 Data Penelitian Periode 2017-2020 | 75 |
| Lampiran 4 Hasil Pengolahan Data | 123 |



UNIVERSITAS MIKROSKIL