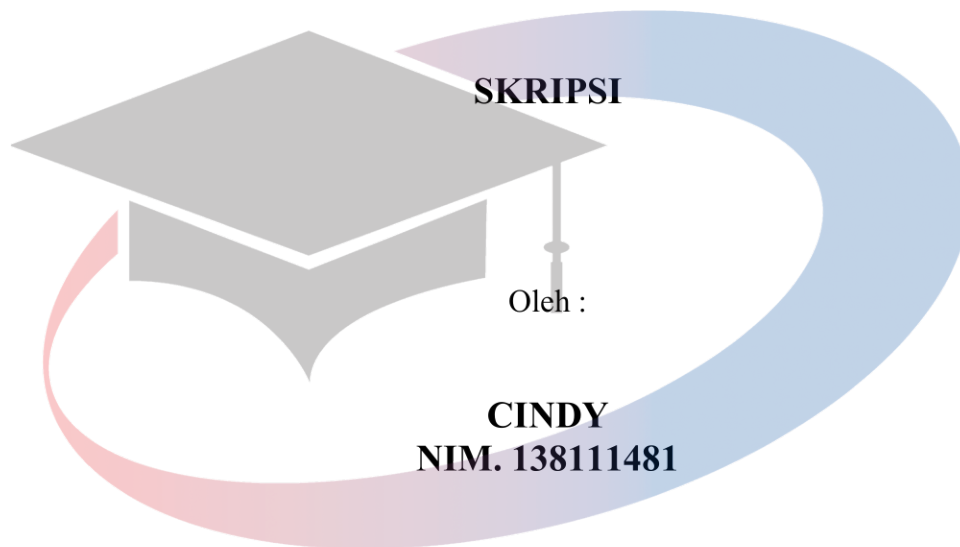


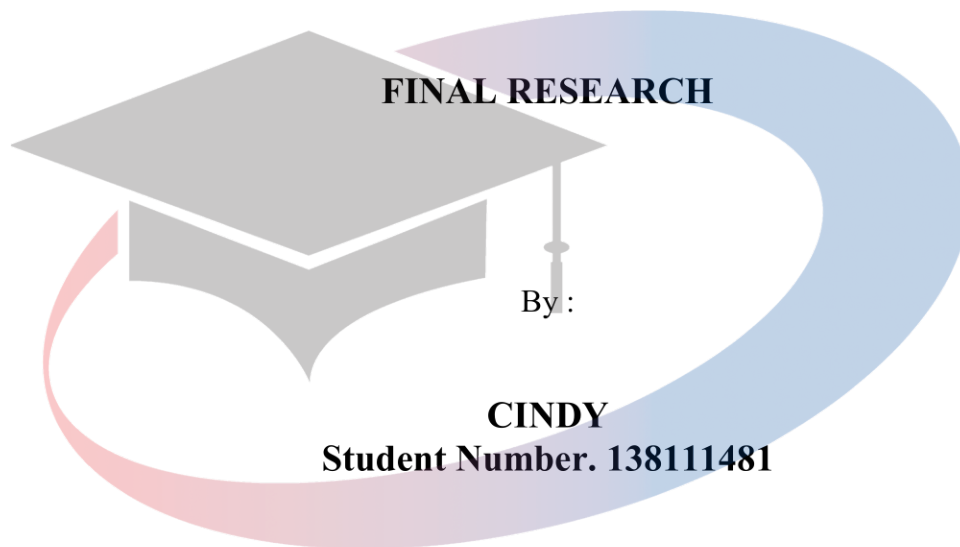
**ANALISIS FAKTOR - FAKTOR YANG MEMPENGARUHI
PERATAAN LABA DENGAN PROFITABILITAS
SEBAGAI VARIABEL MODERASI PADA
PERUSAHAAN PERBANKAN DI BURSA
EFEK INDONESIA PERIODE
2012 - 2015**



UNIVERSITAS
MIKROSKIL

**PROGRAM STUDI AKUNTANSI
SEKOLAH TINGGI ILMU EKONOMI
MIKROSKIL
MEDAN
2017**

**ANALYSIS OF THE FACTORS THAT AFFECT INCOME
SMOOTHING USING PROFITABILITY AS
MODERATING VARIABLE AT BANKING
COMPANY LISTED IN INDONESIA
STOCK EXCHANGE PERIOD
2012 - 2015**



UNIVERSITAS
MIKROSKIL

**STUDY PROGRAM OF ACCOUNTING
SEKOLAH TINGGI ILMU EKONOMI
MIKROSKIL
MEDAN
2017**

LEMBARAN PENGESAHAN

**ANALISIS FAKTOR - FAKTOR YANG MEMPENGARUHI
PERATAAN LABA DENGAN PROFITABILITAS
SEBAGAI VARIABEL MODERASI PADA
PERUSAHAAN PERBANKAN DI BURSA
EFEK INDONESIA PERIODE
2012 - 2015**

SKRIPSI

Diajukan untuk Melengkapi Persyaratan Guna
Mendapatkan Gelar Sarjana Strata Satu
Program Studi Akuntansi

Oleh:

**CINDY
NIM. 138111481**

Disetujui Oleh :

Dosen Pembimbing I,


Dosen Pembimbing II,


Drs. Danta Sitepu, Ak., M.M.


Sulia, S.E., M.Si.

Medan, 31 Juli 2017
Diketahui dan Disahkan Oleh:

Ketua Program Studi
Akuntansi,


Andreani Caroline Barus, S.E, M.Si

LEMBAR PERNYATAAN

Saya yang membuat pernyataan ini adalah mahasiswa Program Studi S-1 Akuntansi STIE-Mikroskil Medan dengan identitas mahasiswa sebagai berikut:

NIM : 138111481
Nama : Cindy
Peminatan : Akuntansi Perpajakan

Saya telah melaksanakan Penelitian dan Penulisan Tugas Akhir dengan judul dan tempat penelitian sebagai berikut :

Judul Tugas Akhir : **Analisis Faktor-Faktor Yang Mempengaruhi Perataan Laba Dengan Profitabilitas Sebagai Variabel Moderasi Pada Perusahaan Perbankan di Bursa Efek Indonesia periode 2012-2015**

Sehubungan dengan Tugas akhir tersebut, dengan ini saya menyatakan dengan sebenar-benarnya bahwa **Penelitian dan Penulisan Tugas Akhir tersebut adalah benar merupakan hasil karya saya sendiri (tidak menyuruh orang lain yang mengerjakannya) dan belum dipublikasikan oleh siapapun sebelumnya.** Bila dikemudian hari ternyata terbukti bahwa bukan saya yang mengerjakannya (membuat) atau sudah pernah dipublikasikan oleh pihak lain, maka saya bersedia dikenakan sanksi yang telah ditetapkan oleh STIE Mikroskil Medan yakni **Pencabutan Ijazah yang telah saya terima dan Ijazah tersebut dinyatakan tidak sah.**

Selain itu, demi pengembangan ilmu pengetahuan, saya menyetujui untuk memberikan kepada STIE Mikroskil Medan Hak Bebas Royalti Non-Eksklusif (*Non-Exclusive Royalty Free Right*) atas Tugas Akhir saya. Dengan hak ini, STIE Mikroskil Medan berhak menyimpan, mengalih media/formatkan, mengelola dalam bentuk pangkalan data (*database*), merawat, dan mempublikasikan Tugas Akhir saya, secara keseluruhan atau hanya sebagian atau hanya ringkasannya saja dalam bentuk format tercetak dan/atau elektronik, selama tetap mencantumkan nama saya sebagai penulis/pencipta dan sebagai pemilik hak cipta. Menyatakan juga bahwa saya akan mempertahankan hak eksklusif saya untuk menggunakan seluruh atau sebagian isi Tugas Akhir saya guna pengembangan karya di masa depan, misalnya dalam bentuk artikel atau buku.

Demikian surat pernyataan ini saya perbuat dengan sungguh-sungguh, dalam keadaan sadar dan tanpa ada tekanan dari pihak manapun.

Medan, 31 Juli 2017

Saya yang membuat pernyataan,



Cindy

ABSTRAK

Penelitian ini bertujuan untuk mengetahui pengaruh struktur kepemilikan institusional, besaran perusahaan, *winner / loser stocks*, *debt to equity ratio* dan nilai perusahaan terhadap perataan laba dengan profitabilitas sebagai variabel moderasi pada perusahaan perbankan di Bursa Efek Indonesia periode 2012-2015.

Populasi dalam penelitian ini adalah 42 perusahaan perbankan yang terdaftar di Bursa Efek Indonesia periode 2012-2015. Metode pengambilan sampel berdasarkan metode *purposive sampling*, sampel yang diperoleh sebanyak 25 perusahaan. Metode pengujian data yang digunakan adalah analisis regresi linier berganda dan analisis regresi variabel moderasi dengan metode uji residual.

Berdasarkan hasil analisis penelitian menunjukkan bahwa secara simultan variabel pengaruh struktur kepemilikan institusional, besaran perusahaan, *winner / loser stocks*, *debt to equity ratio* dan nilai perusahaan berpengaruh terhadap perataan laba. Secara parsial variabel *winner / loser stocks* berpengaruh signifikan positif dan nilai perusahaan berpengaruh signifikan negatif terhadap perataan laba. Sedangkan variabel struktur kepemilikan institusional, besaran perusahaan dan *debt to equity ratio* tidak berpengaruh terhadap perataan laba. Di samping itu variabel profitabilitas tidak mampu memoderasi pengaruh antara variabel independen terhadap perataan laba.

Kata Kunci: *perataan laba, struktur kepemilikan institusional, besaran perusahaan, winner / loser stocks, debt to equity ratio*

UNIVERSITAS
MIKROSKIL

ABSTRACT

This research aims to determine the influence of institutional ownership structure, firm size, winner / loser stocks, debt to equity ratio and the value of the company on income smoothing using profitability as moderating variable at banking company in Indonesia Stock Exchange period 2012-2015.

Population that use in this research are 42 listed banking firms in Indonesia Stock Exchange period 2012-2015. Based on purposive sampling method, samples obtained are 25 companies. Analysis of data method used multiple linier regression analysis and regression analysis moderating variable with residual test method.

Based on the result show in this research that simultaneously institutional ownership structure, firm size, *winner / loser stocks*, *debt to equity ratio* and the value of the company variable influence on income smoothing. Partially variable *winner / loser stocks* has significant positive influence and the value of the company has significant negative influence on income smoothing. While the institutional ownership structure, firm size, and *debt to equity ratio* variable no influence on income smoothing. Besides that profitability variable is not able to moderate the influence between the independent variables on income smoothing.

Keywords: *income smoothing, institutional ownership structure, firm size, winner / loser stocks, debt to equity ratio*

UNIVERSITAS
MIKROSKIL

KATA PENGANTAR

Segala puji dan syukur peneliti panjatkan kepada Tuhan Yang Maha Esa atas segala berkat dan anugerah-Nya sehingga peneliti dapat menyelesaikan skripsi ini dengan judul “Analisis Faktor-Faktor Yang Mempengaruhi Perataan Laba Dengan Profitabilitas Sebagai Variabel Moderasi Pada Perusahaan Perbankan di Bursa Efek Indonesia periode 2012-2015”.

Penyusunan tugas akhir skripsi ini dimaksudkan untuk memenuhi persyaratan-persyaratan akademik dengan tujuan guna menyelesaikan studi program Sarjana Strata Satu (S1) Program Studi Akuntansi pada Sekolah Tinggi Ilmu Ekonomi (STIE) Mikroskil Medan.

Peneliti menyadari bahwa penyusunan skripsi ini tidak akan berjalan dengan baik tanpa adanya bimbingan, bantuan, nasihat dan dukungan dari berbagai pihak yang turut membantu kelancaran dan keberhasilan dalam menyelesaikan skripsi ini. Oleh karena itu, pada kesempatan ini peneliti ingin mengucapkan terima kasih kepada semua pihak yang telah bersedia meluangkan waktu dan memberikan bantuan serta bimbingan, yaitu kepada:

1. Bapak Drs. Danta Sitepu, Ak., M.M., selaku Dosen Pembimbing I yang telah bersedia meluangkan waktu untuk memberikan bimbingan, arahan serta motivasi di saat menempuh studi maupun selama penyusunan skripsi sehingga peneliti dapat menyelesaikan Program Studi Sarjana (S1).
2. Ibu Sulia, S.E., M.Si., selaku Dosen Pembimbing II atas waktu, bimbingan, kritikan serta saran yang sangat bermanfaat sehingga skripsi ini dapat terselesaikan dengan baik.
3. Bapak Ir. Mbayak Ginting, S.Kom., M.M., selaku Ketua STIE Mikroskil Medan yang telah banyak membantu dalam kelancaran akademis.
4. Bapak Djoni, S.Kom., M.T.I., selaku Wakil Ketua I STIE Mikroskil Medan yang telah banyak membantu dalam kelancaran akademis.
5. Ibu Andreani Caroline Barus, S.E., M.Si., selaku Ketua Program Studi Akuntansi STIE Mikroskil Medan yang telah memberikan saran dan masukan kepada penulis.

6. Ibu Agustina, S.kom, M.Si, selaku Sekretaris Program Studi Akuntansi STIE Mikroskil Medan dan Dosen Wali yang telah bersedia meluangkan waktu untuk memberikan ilmu, saran dan nasihat yang sangat berarti.
7. Seluruh Staf dan Dosen Pengajar, Bapak dan Ibu Dosen STIE Mikroskil Medan yang telah banyak memberikan tambahan ilmu pengetahuan, motivasi dan bimbingan yang sangat berguna bagi peneliti.
8. Keluarga tercinta, yang telah memberikan masukan, perhatian serta dukungan dan semangat kepada peneliti.
9. Teman-teman seperjuangan yang telah memberikan motivasi dan semangat kepada peneliti.
10. Semua pihak yang tidak dapat disebutkan satu persatu yang telah membantu melancarkan jalannya proses penyusunan skripsi ini dan terima kasih atas kerjasamanya selama ini.

Hanya doa dan ucapan syukur yang dapat peneliti panjatkan, semoga Tuhan Yang Maha Esa senantiasa membalas kebaikan yang telah Bapak, Ibu, Saudara, Sahabat, dan Teman-teman berikan.

Akhir kata peneliti menyadari bahwa skripsi ini masih jauh dari kesempurnaan. Oleh karena itu, peneliti mengharapkan kritik dan saran yang membangun demi kesempurnaan penelitian ini. Semoga hasil skripsi ini dapat memberikan sumbangsih bagi pengembangan ilmu ekonomi khususnya akuntansi dan dapat bermanfaat bagi pihak yang berkepentingan.

Medan, Juni 2017

Penulis,

Cindy

DAFTAR ISI

ABSTRAK	i
ABSTRACT	ii
KATA PENGANTAR.....	iii
DAFTAR ISI.....	v
DAFTAR GAMBAR.....	ix
DAFTAR TABEL	x
DAFTAR LAMPIRAN	xii
BAB I PENDAHULUAN	1
1.1. Latar Belakang	1
1.2. Rumusan Masalah	6
1.3. Ruang Lingkup Penelitian.....	6
1.4. Tujuan Penelitian	7
1.5. Manfaat Penelitian	7
1.6. Originalitas Penelitian.....	8
BAB II TINJAUAN PUSTAKA DAN PENGEMBANGAN HIPOTESIS ...	9
2.1. Landasan Teori.....	9
2.1.1. Laba	9
2.1.2. Perataan Laba.....	9
2.1.3. Struktur Kepemilikan Institusional.....	12
2.1.4. Besaran Perusahaan	14
2.1.5. Winner / Loser Stocks	15
2.1.6. Debt to Equity Ratio	16
2.1.7. Nilai Perusahaan	17
2.1.8. Profitabilitas.....	18
2.2. Review Penelitian Terdahulu (Theoretical Mapping)	19
2.3. Kerangka Konseptual	23
2.4. Pengembangan Hipotesis	24

BAB III METODE PENELITIAN	28
3.1. Jenis Penelitian.....	28
3.2. Objek Penelitian	28
3.3. Metode Pengumpulan Data	28
3.4. Populasi dan Sampel	28
3.5. Definisi Operasional Variabel.....	29
3.6. Metode Analisis Data	33
3.6.1. Pengujian Asumsi Klasik.....	34
3.6.1.1. Uji Normalitas	34
3.6.1.2. Uji Multikolinearitas	36
3.6.1.3. Uji Heteroskedastisitas	36
3.6.1.4. Uji Autokorelasi	37
3.6.2. Pengujian Hipotesis	38
3.6.2.1. Uji Simultan (Uji statistik-F).....	38
3.6.2.2. Uji Parsial (Uji Statistik-t).....	39
3.6.3. Pengujian Koefisien Determinasi (R ²).....	40
3.6.4. Analisis Regresi Moderasi.....	40
BAB IV HASIL PENELITIAN DAN PEMBAHASAN.....	42
4.1. Hasil Penelitian	42
4.1.1. Analisis Deskriptif.....	42
4.1.2. Pengujian Asumsi Klasik Hipotesis Pertama Sebelum Transformasi Data	45
4.1.2.1. Uji Normalitas Hipotesis Pertama Sebelum Transformasi Data	45
4.1.2.2. Uji Multikolinieritas Hipotesis Pertama Sebelum Transformasi Data	47
4.1.2.3. Uji Heteroskedastisitas Hipotesis Pertama Sebelum Transformasi Data	47
4.1.2.4. Uji Autokorelasi Hipotesis Pertama Sebelum Transformasi Data	49

4.1.3. Pengujian Asumsi Klasik Hipotesis Pertama Setelah	
Transformasi Data	49
4.1.3.1. Uji Normalitas Hipotesis Pertama Setelah	
Transformasi Data	50
4.1.3.2. Uji Multikolinieritas Hipotesis Pertama Setelah	
Transformasi Data	51
4.1.3.3. Uji Heteroskedastisitas Hipotesis Pertama Setelah	
Transformasi Data	52
4.1.3.4. Uji Autokorelasi Hipotesis Pertama Setelah	
Transformasi Data	53
4.1.4. Pengujian Asumsi Klasik Hipotesis Kedua Sebelum	
Transformasi Data	54
4.1.4.1. Uji Normalitas Hipotesis Kedua Sebelum	
Transformasi Data	54
4.1.4.2. Uji Multikolinieritas Hipotesis Kedua Sebelum	
Transformasi Data	56
4.1.4.3. Uji Heteroskedastisitas Hipotesis Kedua Sebelum	
Transformasi Data	57
4.1.4.4. Uji Autokorelasi Hipotesis Kedua Sebelum	
Transformasi Data	58
4.1.5. Pengujian Asumsi Klasik Hipotesis Kedua Setelah	
Transformasi Data	59
4.1.5.1. Uji Normalitas Hipotesis Kedua Setelah	
Transformasi Data	59
4.1.5.2. Uji Multikolinieritas Hipotesis Kedua Setelah	
Transformasi Data	61
4.1.5.3. Uji Heteroskedastisitas Hipotesis Kedua Setelah	
Transformasi Data	62
4.1.5.4. Uji Autokorelasi Hipotesis Kedua Setelah	
Transformasi Data	63

4.1.6. Pengujian Hipotesis Pertama	64
4.1.6.1. Uji Signifikan Simultan (Uji Statistik – F).....	64
4.1.6.2. Uji Signifikansi Parsial (Uji Statistik – t).....	65
4.1.6.3. Koefisien Determinasi (R ²).....	68
4.1.7. Pengujian Hipotesis Kedua	69
4.2. Pembahasan.....	73
BAB V KESIMPULAN DAN SARAN.....	77
5.1. Kesimpulan	77
5.2. Saran.....	78
DAFTAR PUSTAKA	79
LAMPIRAN.....	80
DAFTAR RIWAYAT HIDUP	107



UNIVERSITAS MIKROSKIL

DAFTAR GAMBAR

Gambar 2.1	Kerangka Konseptual	23
Gambar 4.1	Grafik Histogram Hipotesis Pertama Sebelum Transformasi Data	45
Gambar 4.2	<i>Normal Probability Plot</i> Hipotesis Pertama Sebelum Transformasi Data	46
Gambar 4.3	Grafik <i>Scatterplot</i> Hipotesis Pertama Sebelum Transformasi Data	48
Gambar 4.4	Grafik Histogram Uji Normalitas Hipotesis Pertama Setelah Transformasi Data	50
Gambar 4.5	<i>Normal Probability Plot</i> Hipotesis Pertama Setelah Transformasi Data	50
Gambar 4.6	Hasil Pengujian Heteroskedastisitas Hipotesis Pertama Setelah Transformasi Data	52
Gambar 4.7	Grafik Histogram Hipotesis Kedua Sebelum Transformasi Data ...	54
Gambar 4.8	<i>Normal Probability Plot</i> Hipotesis Kedua Sebelum Transformasi Data	55
Gambar 4.9	Grafik <i>Scatterplot</i> Hipotesis Kedua Sebelum Transformasi Data ...	57
Gambar 4.10	Grafik Histogram Uji Normalitas Hipotesis Kedua Setelah Transformasi Data	59
Gambar 4.11	<i>Normal Probability Plot</i> Hipotesis Kedua Setelah Transformasi Data	60
Gambar 4.12	Hasil Pengujian Heteroskedastisitas Hipotesis Kedua Setelah Transformasi Data	62

DAFTAR TABEL

Tabel 2.1	Review Peneliti Terdahulu.....	21
Tabel 3.1	Daftar Sampel Penelitian	29
Tabel 3.2	Definisi Operasional Variabel	33
Tabel 4.1	Uji Statistik Deskriptif.....	42
Tabel 4.2	Hasil Pengujian <i>Kolmogorov-Smirnov</i> (K-S) Hipotesis Pertama Sebelum Transformasi Data.....	46
Tabel 4.3	Hasil Uji Multikolonieritas Hipotesis Pertama Sebelum Transformasi Data.....	47
Tabel 4.4	Hasil Pengujian Heteroskedastisitas Hipotesis Pertama Sebelum Transformasi Data Dengan Uji <i>Glejser</i>	48
Tabel 4.5	Hasil Pengujian Autokorelasi Hipotesis Pertama Sebelum Transformasi Data.....	49
Tabel 4.6	Hasil Pengujian <i>Kolmogorov-Smirnov</i> (K-S) Hipotesis Pertama Setelah Transformasi Data.....	51
Tabel 4.7	Hasil Pengujian Multikolonieritas Hipotesis Pertama Setelah Transformasi Data.....	52
Tabel 4.8	Hasil Pengujian Heteroskedastisitas Hipotesis Pertama Setelah Transformasi Data dengan Uji <i>Glejser</i>	53
Tabel 4.9	Hasil Pengujian Autokorelasi Hipotesis Pertama Setelah Transformasi Data.....	54
Tabel 4.10	Hasil Pengujian <i>Kolmogorov-Smirnov</i> (K-S) Hipotesis Kedua Sebelum Tranformasi Data.	56
Tabel 4.11	Hasil Uji Multikolonieritas Hipotesis Kedua Sebelum Transformasi Data.....	56
Tabel 4.12	Hasil Pengujian Heteroskedastisitas Hipotesis Kedua Sebelum Transformasi Data dengan Uji <i>Glejser</i>	58
Tabel 4.13	Hasil Pengujian Autokorelasi Hipotesis Kedua Sebelum Transformasi Data.....	58

Tabel 4.14	Hasil Pengujian <i>Kolmogorov-Smirnov</i> (K-S) Hipotesis Kedua Setelah Transformasi Data.	61
Tabel 4.15	Hasil Uji Multikolonieritas Hipotesis Kedua Setelah Transformasi Data.....	61
Tabel 4.16	Hasil Pengujian Heteroskedastisitas Hipotesis Kedua Setelah Transformasi Data dengan Uji <i>Glejser</i>	63
Tabel 4.17	Hasil Pengujian Autokorelasi Hipotesis Kedua Setelah Transformasi Data.....	63
Tabel 4.18	Hasil Pengujian Hipotesis Uji Simultan (Uji Statistik-F).....	64
Tabel 4.19	Hasil Pengujian Hipotesis Uji Parsial (Uji Statistik-t).....	65
Tabel 4.20	Pengujian Koefisien Determinasi (R^2).....	68
Tabel 4.21	Hasil Pengujian Pengaruh Struktur Kepemilikan Institusional, Besaran Perusahaan, Winner / Loser Stocks, Debt to Equity Ratio dan Nilai Perusahaan Terhadap Profitabilitas.....	69
Tabel 4.17	Hasil Pengujian Variabel Moderating (Uji Residual).....	72

UNIVERSITAS MIKROSKIL

DAFTAR LAMPIRAN

Lampiran 1	Daftar Populasi dan Kriteria Penarikan Sampel.....	80
Lampiran 2	Daftar Sampel Penelitian Perusahaan Perbankan yang Terdapat di Bursa Efek Indonesia Periode 2012-2015	82
Lampiran 3	Data Hasil Penelitian Perataan Laba Periode 2012-2015.....	83
Lampiran 4	Data Hasil Penelitian Struktur Kepemilikan Institusional Periode 2012-2015	84
Lampiran 5	Data Hasil Penelitian Besaran Perusahaan Periode 2012-2015	85
Lampiran 6	Data Hasil Penelitian <i>Winner / Loser Stocks</i> Periode 2012-2015	86
Lampiran 7	Data Hasil Penelitian <i>Debt to Equity Ratio</i> Periode 2012-2015.....	87
Lampiran 8	Data Hasil Penelitian Nilai Perusahaan Periode 2012-2015	88
Lampiran 9	Data Hasil Penelitian Profitabilitas (ROA) Periode 2012-2015.....	89
Lampiran 10	Hasil Pengujian Data Sebelum Transformasi Data Untuk Hipotesis Pertama	90
Lampiran 11	Hasil Pengujian Data Sebelum Transformasi Data Untuk Hipotesis Kedua.....	95
Lampiran 12	Hasil Pengujian Data Setelah Transformasi Data Untuk Hipotesis Pertama	99
Lampiran 13	Hasil Pengujian Data Setelah Transformasi Data Untuk Hipotesis Kedua.....	103