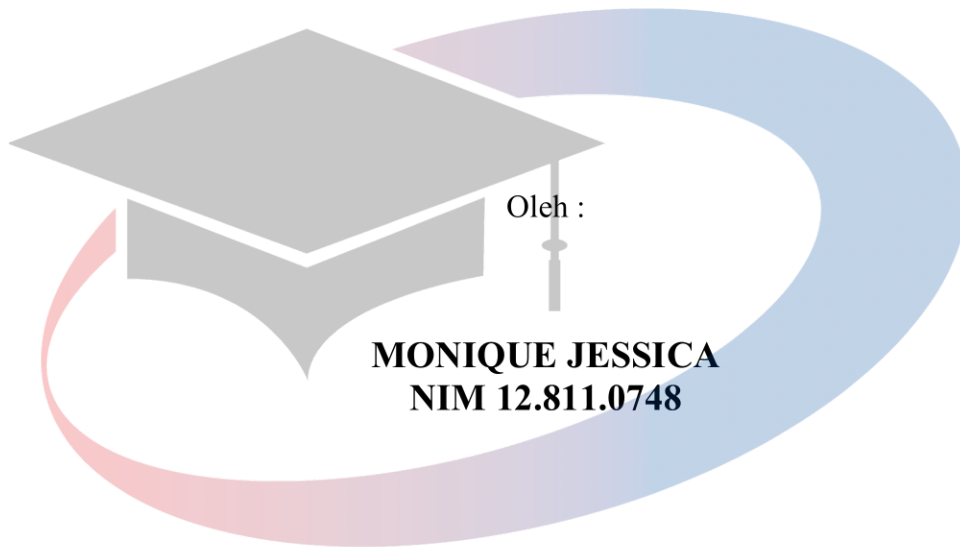


**PENGARUH RASIO KEUANGAN TERHADAP PERTUMBUHAN
LABA PADA PERUSAHAAN MANUFAKTUR
YANG TERDAFTAR DI BURSA EFEK
INDONESIA PERIODE 2012-2014**

SKRIPSI



**PROGRAM STUDI AKUNTANSI
SEKOLAH TINGGI ILMU EKONOMI**

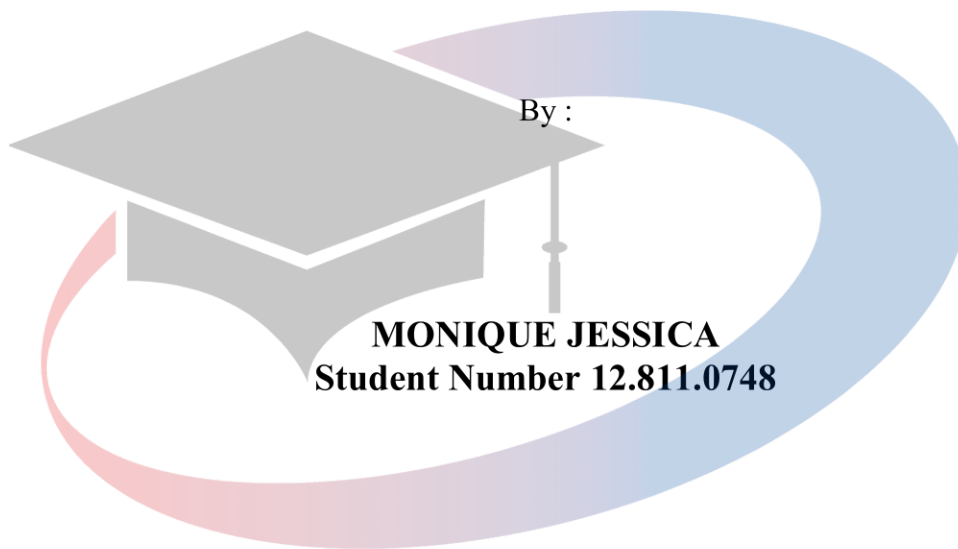
MIKROSKIL

MEDAN

2017

**THE INFLUENCE OF FINANCIAL RATIO ON EARNING
GROWTH AT MANUFACTURING COMPANY LISTED
IN INDONESIA STOCK EXCHANGE
PERIOD 2012-2014**

FINAL RESEARCH



STUDY PROGRAM OF ACCOUNTING

SEKOLAH TINGGI ILMU EKONOMI

MIKROSKIL

MEDAN

2017

LEMBARAN PENGESAHAN

**PENGARUH RASIO KEUANGAN TERHADAP PERTUMBUHAN
LABA PADA PERUSAHAAN MANUFaktur
YANG TERDAFTAR DI BURSA EFEK
INDONESIA PERIODE 2012-2014**

SKRIPSI

Diajukan untuk Melengkapi Persyaratan Guna
Mendapatkan Gelar Sarjana Strata Satu
Program Studi Akuntansi

Oleh :

MONIQUE JESSICA

NIM. 12.811.0748

Disetujui oleh :

Dosen Pembimbing I,



Drs. Danta Sitepu, Ak., M.M.


Dosen Pembimbing II,



Ir. Mbayak Ginting, S.Kom., M.M.

Medan, 22 Februari 2017
Diketahui dan Disahkan Oleh :

Ketua Program Studi
Akuntansi,



Andreani Caroline Barus, S.E., M.Si.

LEMBAR PERNYATAAN

Saya yang membuat pernyataan ini adalah mahasiswa Program Studi S-1 Akuntansi STIE-Mikroskil dengan identitas mahasiswa sebagai berikut :

NIM : 12.811.0748
Nama : Monique Jessica
Peminatan : Akuntansi Bisnis

Saya telah melaksanakan Penelitian dan Penulisan Tugas Akhir dengan judul dan tempat penelitian sebagai berikut :

Judul Tugas Akhir : PENGARUH RASIO KEUANGAN TERHADAP PERTUMBUHAN LABA PADA PERUSAHAAN MANUFAKTUR YANG TERDAFTAR DI BURSA EFEK INDONESIA PERIODE 2012-2014

Sehubungan dengan tugas akhir tersebut, dengan ini saya menyatakan dengan sebenar-benarnya bahwa **Penelitian dan Penulisan Tugas Akhir tersebut adalah benar merupakan hasil karya saya sendiri (tidak menyuruh orang lain yang mengerjakannya) dan belum dipublikasikan oleh siapapun sebelumnya.** Bila di kemudian hari ternyata terbukti bahwa saya yang mengerjakannya (membuat) atau sudah pernah dipublikasikan oleh pihak lain, maka saya bersedia dikenakan sanksi yang ditetapkan oleh program studi akuntansi STIE Mikroskil Medan yakni **Pencabutan Ijazah yang telah saya terima dan Ijazah tersebut dinyatakan tidak sah.**

Selain itu, demi pengembangan ilmu pengetahuan, saya menyetujui untuk memberikan kepada STIE-Mikroskil Medan Hak Bebas Royalti Non-Eksklusif (*Non-Exclusive Royalty Free Right*) atas Tugas Akhir saya. Dengan hak ini, STIE-Mikroskil Medan berhak menyimpan, mengalihmedia/formatkan, mengelola dalam bentuk pangkalan data(database), merawat, dan mempublikasikan Tugas Akhir saya, secara keseluruhan atau hanya sebagian atau hanya ringkasannya saja dalam bentuk format tercetak dan/atau elektronik, selama tetap mencantumkan nama saya sebagai penulis/pencipta dan sebagai pemilik hak cipta. Menyatakan juga bahwa saya akan mempertahankan hak eksklusif saya untuk menggunakan seluruh atau sebagian isi Tugas Akhir saya guna pengembangan karya di masa depan, misalnya dalam bentuk artikel atau buku.

Demikian surat pernyataan ini saya perbuat dengan sungguh-sungguh dalam keadaan sadar dan tanpa ada tekanan dari pihak manapun.

Medan, 22 Februari 2017



ABSTRAK

Penelitian ini bertujuan untuk memengaruhi rasio keuangan terhadap pertumbuhan laba. Variabel dependen dalam penelitian ini adalah pertumbuhan laba sedangkan variabel independennya adalah *Current Ratio*, *Debt to Equity Ratio*, *Return on Assets*, *Gross Profit Margin*, *Net Profit Margin* dan *Return on Investment*. Penelitian ini dilakukan pada perusahaan manufaktur yang terdaftar di Bursa Efek Indonesia untuk periode 2012-2014.

Populasi dalam penelitian ini berjumlah 131 perusahaan. Pemilihan sampel menggunakan *purposive sampling*, sehingga jumlah sampel diperoleh sebanyak 70 perusahaan. Metode pengujian data yang digunakan adalah analisis regresi linear berganda.

Berdasarkan pengujian data, secara simultan, *Current Ratio*, *Debt to Equity Ratio*, *Return on Assets*, *Gross Profit Margin*, *Net Profit Margin* dan *Return on Investment* berpengaruh terhadap pertumbuhan laba. Secara parsial, variabel *Return on Assets*, *Gross Profit Margin* dan *Net Profit Margin* berpengaruh terhadap pertumbuhan laba. Sedangkan variabel *Current Ratio*, *Debt to Equity Ratio* dan *Return on Investment* tidak berpengaruh terhadap pertumbuhan laba.

Kata kunci : pertumbuhan laba, current ratio, debt to equity ratio, gross profit margin dan return on investment

UNIVERSITAS MIKROSKIL

ABSTRACT

This study aimed to affect the financial ratios on earning growth. The dependent variable in this study is earning growth while the independent variable is Current Ratio, Debt to Equity Ratio, Return on Assets, Gross Profit Margin, Net Profit Margin and Return on Investment. This study was performed on companies listed in Indonesia Stock Exchange for the period 2012-2014.

The population in this research were 131 companies. The selection of sample used purposive sampling, so that the number of samples obtained as many as 70 companies. Data testing method used multiple linear regression analysis.

Based on test data, simultaneously, Current Ratio, Debt to Equity Ratio, Return on Assets, Gross Profit Margin, Net Profit Margin and Return on Investment affect on earning growth. Partially, variable Return on Assets, Gross Profit Margin and Net Profit Margin affect on earning growth. As variable Current Ratio, Debt to Equity Ratio and Return on Investment does not affect on earning growth.

Keywords : earning growth, current ratio, debt to equity ratio, gross profit margin and return on investment



UNIVERSITAS
MIKROSKIL

KATA PENGANTAR

Puji syukur penulis panjatkan kepada Tuhan Yang Maha Esa atas rahmat dan anugerah-Nya, sehingga penyusunan skripsi dengan judul **“Pengaruh Rasio Keuangan Terhadap Pertumbuhan Laba Pada Perusahaan Manufaktur Yang Terdaftar Di Bursa Efek Indonesia Periode 2012-2014”** ini dapat selesai dikerjakan.

Skripsi ini dimaksudkan untuk memenuhi sebagian dari persyaratan akademik guna menyelesaikan studi Program Sarjana Akuntansi pada Sekolah Tinggi Ilmu Ekonomi (STIE) Mikroskil, Medan.

Skripsi ini tidak akan berjalan dengan baik tanpa adanya bimbingan, nasihat dan dukungan dari berbagai pihak yang telah banyak meluangkan waktu, tenaga dan pikiran. Oleh karena itu, penulis ingin mengucapkan terima kasih kepada :

1. Drs. Danta Sitepu, Ak., M.M., selaku Dosen Pembimbing I yang telah bersedia meluangkan waktu untuk memberikan bimbingan, saran dan motivasi sampai menempuh studi maupun penyusunan skripsi.
2. Bapak Ir. Mbayak Ginting, S.Kom., M.M., selaku Dosen Pembimbing II dan Ketua STIE Mikroskil Medan yang telah bersedia meluangkan waktu untuk memberikan bimbingan, saran dan motivasi sampai menempuh studi maupun penyusunan skripsi.
3. Ibu Agustina, S.Kom., M.Si., selaku Dosen Pembimbing I dan Sekretaris Jurusan Program Studi Akuntansi yang telah memberikan saran dan masukan kepada penulis.
4. Bapak Pioner Pelawi, S.E., M.Si., selaku Dosen Pembimbing II yang telah memberikan saran dan masukan kepada penulis.
5. Bapak Djoni, S.Kom, M.T.I., selaku Wakil Ketua I STIE Mikroskil Medan yang telah banyak membantu dalam kelancaran akademis.
6. Ibu Andreani Caroline Barus, S.E., M.Si., selaku Ketua Jurusan Program Studi Akuntansi dan Dosen Wali yang telah memberikan saran dan masukan kepada penulis.

7. Seluruh staf pengajar, Bapak dan Ibu Dosen STIE Mikroskil Medan yang telah membimbing, memberi motivasi dan juga bekal ilmu yang sangat berharga penulis.
8. Keluarga tercinta, terutama Ibunda tercinta, Suciati Wisata dan Ayahanda tercinta, Agus Silindung, yang telah membesarkan dengan penuh kasih sayang dan juga memberi motivasi dan semangat kepada penulis dalam penyusunan skripsi ini. Dan juga kepada kakak-kakak dan adik yang telah membantu dan memberi dukungan kepada penulis.
9. Sahabat dan semua teman-teman seperjuangan yang telah memberikan masukan, motivasi, kasih sayang, perhatian serta dukungan dan semangat kepada penulis.

Akhir kata, penulis menyadari bahwa skripsi ini masih jauh dari kesempurnaan. Oleh karena itu, kritik dan saran dari pembaca sangat diharapkan untuk penulisan yang lebih baik di masa yang akan datang. Semoga hasil skripsi ini dapat memberikan manfaat bagi pengembangan ilmu ekonomi khususnya akuntansi dan dapat bermanfaat bagi pihak yang berkepentingan.

UNIVERSITAS
Medan, Februari 2017
Penulis
MIKROSKIL
Monique Jessica

DAFTAR ISI

ABSTRAK	i
ABSTRACT	ii
KATA PENGANTAR	iii
DAFTAR ISI	v
DAFTAR TABEL	viii
DAFTAR GAMBAR	ix
DAFTAR LAMPIRAN	x
BAB I PENDAHULUAN	1
1.1. Latar Belakang	1
1.2. Rumusan Masalah	3
1.3. Ruang Lingkup	3
1.4. Tujuan Penelitian	3
1.5. Manfaat Penelitian	3
1.6. Originalitas Penelitian	4
BAB II TINJAUAN PUSTAKA	5
2.1. Landasan Teori	5
2.1.1. Pengertian Rasio Keuangan	5
2.1.2. Jenis-Jenis Rasio Keuangan	6
2.1.3. Pertumbuhan Laba	12
2.1.4. Faktor-Faktor yang Mempengaruhi Pertumbuhan Laba	13
2.2. Review Penelitian Terdahulu	14
2.3. Kerangka Konseptual	16
2.4. Pengembangan Hipotesis	17
BAB III METODE PENELITIAN	21
3.1. Jenis Penelitian	21
3.2. Lokasi Penelitian	21

3.3. Populasi dan Sampel	21
3.3.1. Populasi	21
3.3.2. Sampel	22
3.4. Metode Pengumpulan Data	22
3.5. Definisi Operasional Variabel dan Metode Pengukuran Variabel	23
3.5.1. Variabel Independen	23
3.5.2. Variabel Dependen	25
3.6. Metode Analisis Data	26
3.6.1. Pengujian Asumsi Klasik	27
3.6.1.1. Uji Normalitas	27
3.6.1.2. Uji Multikolinearitas	28
3.6.1.3. Uji Heteroskedastisitas	30
3.6.1.4. Uji Autokorelasi	31
3.6.2. Pengujian Hipotesis	32
3.6.2.1. Uji Signifikan Simultan (Uji F)	32
3.6.2.2. Uji Signifikan Parsial (Uji t)	33
3.6.3. Koefisien Determinasi	34

BAB IV HASIL PENELITIAN DAN PEMBAHASAN	35
4.1. Hasil Penelitian	35
4.1.1. Statistik Deskriptif	35
4.1.2. Uji Asumsi Klasik Sebelum Transformasi Data	37
4.1.2.1. Uji Normalitas	37
4.1.2.2. Uji Multikolinearitas	40
4.1.2.3. Uji Heteroskedastisitas	41
4.1.2.4. Uji Autokorelasi	43
4.1.3. Uji Asumsi Klasik Setelah Transformasi Data	44
4.1.3.1. Uji Normalitas	44
4.1.3.2. Uji Multikolinearitas	46
4.1.3.3. Uji Heteroskedastisitas	47
4.1.3.4. Uji Autokorelasi	48
4.1.4. Pengujian Hipotesis	49

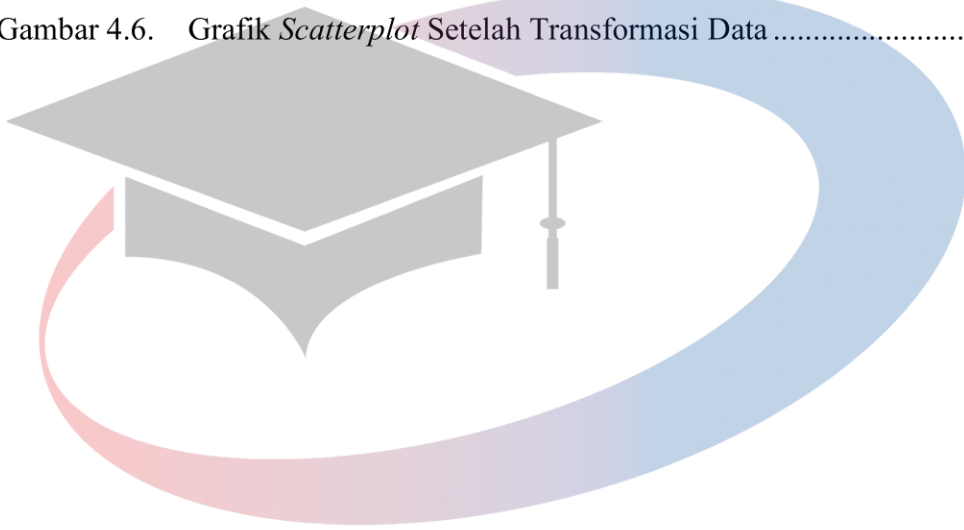
4.1.4.1. Uji Signifikan Simultan (Uji F)	49
4.1.4.2. Uji Signifikan Parsial (Uji t)	49
4.1.5. Koefisien Determinasi.....	53
4.2. Pembahasan.....	54
BAB V KESIMPULAN DAN SARAN.....	60
5.1. Kesimpulan	60
5.2. Saran	60
DAFTAR PUSTAKA	62
LAMPIRAN	
DAFTAR RIWAYAT HIDUP	



UNIVERSITAS MIKROSKIL

DAFTAR GAMBAR

Gambar 2.1.	Kerangka Konseptual	17
Gambar 4.1.	Grafik Histogram Uji Normalitas Sebelum Transformasi Data.....	38
Gambar 4.2.	Normal <i>Probability Plot</i> Sebelum Transformasi Data.....	39
Gambar 4.3.	Grafik <i>Scatterplot</i> Sebelum Transformasi Data	42
Gambar 4.4.	Grafik Histogram Uji Normalitas Setelah Transformasi Data	44
Gambar 4.5.	Normal <i>Probability Plot</i> Setelah Transformasi Data	45
Gambar 4.6.	Grafik <i>Scatterplot</i> Setelah Transformasi Data	47



UNIVERSITAS MIKROSKIL

DAFTAR TABEL

Tabel 2.1.	Review Peneliti Terdahulu.....	15
Tabel 3.1.	Prosedur Pemilihan Sampel	22
Tabel 3.2.	Definisi Operasional Variabel dan Metode Pengukuran Variabel..	25
Tabel 3.3.	Pengambilan Keputusan Uji Durbin Watson	32
Tabel 4.1.	Statistik Deskriptif	35
Tabel 4.2.	Hasil Uji <i>Kolmogorov-Smirnov Test</i> (K-S) Sebelum Transformasi Data	40
Tabel 4.3.	Hasil Uji Multikolinearitas Sebelum Transformasi Data.....	41
Tabel 4.4.	Hasil Uji Heteroskedastisitas Sebelum Transformasi Data	43
Tabel 4.5.	Hasil Uji Autokorelasi Sebelum Transformasi Data.....	43
Tabel 4.6.	Hasil Uji <i>Kolmogorov-Smirnov Test</i> (K-S) Setelah Transformasi Data	46
Tabel 4.7.	Hasil Uji Multikolinieritas Setelah Transformasi Data.....	46
Tabel 4.8.	Hasil Uji Heteroskedastisitas Setelah Transformasi Data dengan Uji Glejser	48
Tabel 4.9.	Hasil Uji Autokorelasi Setelah Transformasi Data.....	48
Tabel 4.10.	Uji Signifikan Simultan (Uji F)	49
Tabel 4.11.	Uji Signifikan Parsial (Uji t)	50
Tabel 4.12.	Koefisien Determinasi.....	53

UNIVERSITAS
MIKROSKIL

DAFTAR LAMPIRAN

Lampiran 1	Daftar Nama Populasi Penelitian	64
Lampiran 2	Daftar Pemilihan Populasi Sebagai Sampel	68
Lampiran 3	Daftar Nama Sampel Penelitian	72
Lampiran 4	Data Pertumbuhan Laba tahun 2012-2014.....	74
Lampiran 5	Data Current Ratio, Debt to Equity Ratio dan Return on Assets tahun 2012.....	76
Lampiran 6	Data Gross Profit Margin, Net Profit Margin dan Return on Investment tahun 2012	78
Lampiran 7	Data Current Ratio, Debt to Equity Ratio dan Return on Assets tahun 2013	80
Lampiran 8	Data Gross Profit Margin, Net Profit Margin dan Return on Investment tahun 2013	82
Lampiran 9	Data Current Ratio, Debt to Equity Ratio dan Return on Assets tahun 2014.....	84
Lampiran 10	Data Gross Profit Margin, Net Profit Margin dan Return on Investment tahun 2014	86
Lampiran 11	Hasil Pengujian Sebelum Transformasi Data	88
Lampiran 12	Hasil Pengujian Setelah Transformasi Data.....	93

UNIVERSITAS
MIKROSKIL