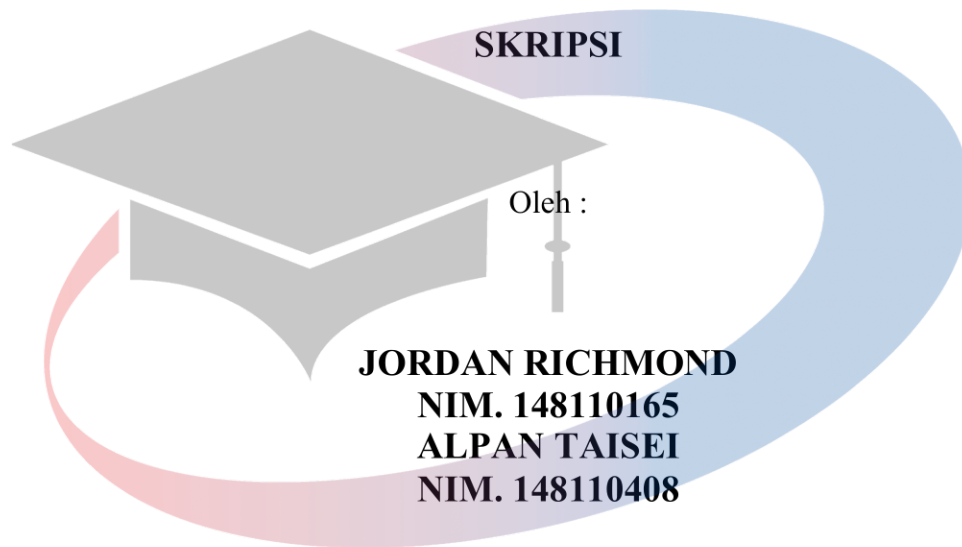


**ANALISIS FAKTOR-FAKTOR YANG MEMPENGARUHI  
PERTUMBUHAN LABA DENGAN KINERJA KEUANGAN  
SEBAGAI VARIABEL INTERVENING PADA PERUSAHAAN  
MANUFAKTUR YANG TERDAFTAR DI BURSA EFEK  
INDONESIA PERIODE 2014-2016**



UNIVERSITAS  
MIKROSKIL

**PROGRAM STUDI AKUNTANSI  
SEKOLAH TINGGI ILMU EKONOMI  
MIKROSKIL MEDAN  
2018**

**ANALYSIS OF FACTORS THAT AFFECT EARNINGS  
GROWTH USING FINANCIAL PERFORMANCE AS  
INTERVENING VARIABLE AT MANUFACTURING  
COMPANY LISTED IN INDONESIA STOCK EXCHANGE  
PERIOD 2014-2016**

**FINAL  
RESEARCH**

**B  
Y**

**JORDAN RICHMOND**

**Student Number.**

**148110165**

**ALPAN TAISEI**

**Student Number.**

**148110408**

**UNIVERSITAS  
MIKROSKIL**



**STUDY PROGRAM OF ACCOUNTING  
SEKOLAH TINGGI ILMU EKONOMI  
MIKROSKIL MEDAN  
2018**

LEMBARAN PENGESAHAN

**ANALISIS FAKTOR-FAKTOR YANG MEMPENGARUHI  
PERTUMBUHAN LABA DENGAN KINERJA KEUANGAN  
SEBAGAI VARIABEL INTERVENING PADA PERUSAHAAN  
MANUFAKTUR YANG TERDAFTAR DI BURSA EFEK  
INDONESIA PERIODE 2014-2016**

**SKRIPSI**

Diajukan untuk Melengkapi Persyaratan Guna  
Mendapatkan Gelar Sarjana Strata Satu  
Program Studi Akuntansi

Oleh :

**JORDAN RICHMOND**


**NIM. 148110165**

**ALPAN TAISEI**

**NIM. 148110408**

Disetujui Oleh :

Dosen Pembimbing,

  
Agustina, S.Kom., M.Si

Medan, 25 Juli 2018

Diketahui dan Disahkan Oleh:

Ketua Program Studi  
Akuntansi,



Andreani Caroline Barus, S.E., M.Si

## LEMBAR PERNYATAAN

Saya yang membuat pernyataan ini adalah mahasiswa Program Studi S-1 Akuntansi STIE-Mikroskil Medan dengan identitas mahasiswa sebagai berikut:

NIM : 148110165  
Nama : Jordan Richmond  
Peminatan : Akuntansi Perpajakan

Saya telah melaksanakan Penelitian dan Penulisan Tugas Akhir dengan judul dan tempat penelitian sebagai berikut :

Judul Tugas Akhir : **Analisis faktor-faktor yang mempengaruhi pertumbuhan laba dengan kinerja keuangan sebagai variabel intervening pada perusahaan Manufaktur yang terdaftar di Bursa Efek Indonesia periode 2014-2016**

Sehubungan dengan Tugas Akhir tersebut, dengan ini saya menyatakan dengan sebenar-benarnya bahwa **Penelitian dan Penulisan Tugas Akhir tersebut adalah benar merupakan hasil karya saya sendiri (tidak menyuruh orang lain yang mengerjakannya) dan belum dipublikasikan oleh siapapun sebelumnya.** Bila dikemudian hari ternyata terbukti bahwa bukan saya yang mengerjakannya (membuat) atau sudah pernah dipublikasikan pihak lain, maka saya bersedia dikenakan sanksi yang telah di tetapkan oleh STIE Mikroskil Medan yakni **Pencabutan Ijazah yang telah saya terima dan Ijazah tersebut dinyatakan tidak sah.**

Selain itu, demi pengembangan ilmu pengetahuan, saya menyetujui untuk memberikan kepada STIE Mikroskil Medan Hak Bebas Royalti Non-Eksklusif (*Non-Exclusive Royalty Free Right*) atas Tugas Akhir saya. Dengan hak ini, STIE Mikroskil Medan berhak menyimpan, mengalih media/formatkan, mengelola dalam bentuk pangkalan data (database), merawat, dan mempublikasikan Tugas Akhir saya, secara keseluruhan atau hanya sebagian atau hanya ringkasannya saja dalam bentuk format tercetak dan/atau elektronik, selama tetap mencantumkan nama saya sebagai penulis/pencipta dan sebagai pemilik hak cipta. Menyatakan juga bahwa saya akan mempertahankan hak eksklusif saya untuk menggunakan seluruh atau sebagian isi Tugas Akhir saya guna pengembangan karya di masa depan, misalnya dalam bentuk artikel atau buku.

Demikian surat pernyataan ini saya perbuat dengan sungguh-sungguh, dalam keadaan sadar dan tanpa ada tekanan dari pihak manapun.

Medan, 25 Juli 2018

Saya yang membuat pernyataan,



## LEMBAR PERNYATAAN

Saya yang membuat pernyataan ini adalah mahasiswa Program Studi S-1 Akuntansi STIE-Mikroskil Medan dengan identitas mahasiswa sebagai berikut:

NIM : 148110408  
Nama : Alpan Taisci  
Peminatan : Akuntansi Perpajakan

Saya telah melaksanakan Penelitian dan Penulisan Tugas Akhir dengan judul dan tempat penelitian sebagai berikut :

Judul Tugas Akhir : **Analisis faktor-faktor yang mempengaruhi pertumbuhan laba dengan kinerja keuangan sebagai variabel intervensi pada perusahaan Manufaktur yang terdaftar di Bursa Efek Indonesia periode 2014-2016**

Sehubungan dengan Tugas Akhir tersebut, dengan ini saya menyatakan dengan sebenar-benarnya bahwa **Penelitian dan Penulisan Tugas Akhir tersebut adalah benar merupakan hasil karya saya sendiri (tidak menyuruh orang lain yang mengerjakannya) dan belum dipublikasikan oleh siapapun sebelumnya**. Bila dikemudian hari ternyata terbukti bahwa bukan saya yang mengerjakannya (membuat) atau sudah pernah dipublikasikan pihak lain, maka saya bersedia dikenakan sanksi yang telah ditetapkan oleh STIE Mikroskil Medan yakni **Pencabutan Ijazah yang telah saya terima dan Ijazah tersebut dinyatakan tidak sah**.

Selain itu, demi pengembangan ilmu pengetahuan, saya menyetujui untuk memberikan kepada STIE Mikroskil Medan Hak Bebas Royalti Non-Eksklusif (*Non-Exclusive Royalty Free Right*) atas Tugas Akhir saya. Dengan hak ini, STIE Mikroskil Medan berhak menyimpan, mengalih media/formatkan, mengelola dalam bentuk pangkalan data (database), merawat, dan mempublikasikan Tugas Akhir saya, secara keseluruhan atau hanya sebagian atau hanya ringkasannya saja dalam bentuk format tercetak dan/atau elektronik, selama tetap mencantumkan nama saya sebagai penulis/pencipta dan sebagai pemilik hak cipta. Menyatakan juga bahwa saya akan mempertahankan hak eksklusif saya untuk menggunakan seluruh atau sebagian isi Tugas Akhir saya guna pengembangan karya di masa depan, misalnya dalam bentuk artikel atau buku.

Demikian surat pernyataan ini saya perbuat dengan sungguh-sungguh, dalam keadaan sadar dan tanpa ada tekanan dari pihak manapun.

Medan, 25 Juli 2018

Saya yang membuat pernyataan,



## ABSTRAK

Penelitian ini bertujuan untuk menganalisis faktor-faktor yang dapat mempengaruhi pertumbuhan laba dengan kinerja keuangan sebagai variabel intervening. Variabel independen yaitu rasio aktivitas, rasio likuiditas, rasio *leverage*, rasio profitabilitas, arus kas operasi dan pajak tangguhan.

Populasi dalam penelitian ini sebanyak 149 perusahaan. Metode pengambilan sampel yang digunakan adalah *purposive sampling* dan diperoleh sebanyak 73 perusahaan yang menjadi objek penelitian. Data penelitian diperoleh dari laporan keuangan perusahaan Manufaktur yang terdaftar di Bursa Efek Indonesia periode 2014-2016. Jenis penelitian merupakan deskriptif kuantitatif dengan pengujian uji asumsi klasik dan uji jalur yang menggunakan dua persamaan regresi.

Hasil analisis menunjukkan bahwa rasio aktivitas, rasio likuiditas, rasio *leverage*, rasio profitabilitas, arus kas operasi dan pajak tangguhan berpengaruh terhadap kinerja keuangan secara simultan. Secara parsial, rasio aktivitas, rasio profitabilitas, arus kas operasi dan pajak tangguhan berpengaruh terhadap kinerja keuangan. Persamaan kedua menunjukkan rasio aktivitas, rasio likuiditas, rasio *leverage*, rasio profitabilitas, arus kas operasi, pajak tangguhan dan kinerja keuangan berpengaruh signifikan terhadap pertumbuhan laba secara simultan. Secara parsial, rasio *leverage* dan kinerja keuangan berpengaruh signifikan terhadap pertumbuhan laba. Hasil uji jalur menunjukkan bahwa kinerja keuangan mampu berperan sebagai variabel intervening antara pengaruh rasio aktivitas, rasio profitabilitas, arus kas operasi dan pajak tangguhan terhadap pertumbuhan laba.

**Kata Kunci :** *Pertumbuhan Laba, Kinerja Keuangan, Arus Kas Operasi, Pajak Tangguhan*

UNIVERSITAS  
MIKROSKIL

## ABSTRACT

This research aim is to analyze factors that affect earnings growth by using financial performance as intervening variable. Independent variables are activity ratio, liquidity ratio, leverage ratio, profitability ratio, operating cash flow and deffered tax.

Populations in this research are 149 companies. The sampling method was purposive sampling and obtained 73 companies that became object of research. Researches data were obtained from financial statement of Manufacturing company that listed in Indonesia Stock Exchange period 2014-2016. The type of this research is descriptive quantitative by testing classic assumption test and path test.

The result shows that activity ratio, liquidity ratio, leverage ratio, profitability ratio, operating cash flow and deffered tax have significant effect on financial performance simultaneously. Partially activity ratio, profitability ratio, operating cash flow and deffered tax have significant effect on financial performance. The second equation shows that activity ratio, liquidity ratio, leverage ratio, profitability ratio, operating cash flow, deffered tax and financial performance have significant effect on earnings growth simultaneously. Partially, leverage ratio and financial performance have significant effect on earnings growth. Path test result shows that financial performance can act as intervening variable between activity ratio, profitability ratio, operating cash flow and deffered tax on earnings growth.

**Keywords :** *Earnings Growth, Financial Performance, Operating Cash Flow, Deffered Tax*

UNIVERSITAS  
MIKROSKIL

## KATA PENGANTAR

Puji dan syukur penulis panjatkan kepada Tuhan Yang Maha Esa karena atas segala rahmat dan anugerah-Nya, penulis dapat menyelesaikan skripsi yang berjudul “Analisis faktor-faktor yang mempengaruhi pertumbuhan laba dengan kinerja keuangan sebagai variabel intervening pada perusahaan manufaktur yang terdaftar di Bursa Efek Indonesia periode 2014-2016”

Penyusunan skripsi ini digunakan untuk memenuhi persyaratan dari akademik dalam menyelesaikan Program Sarjana Akuntansi pada Sekolah Tinggi Ilmu Ekonomi (STIE) Mikroskil, Medan.

Penulis menyadari bahwa penyusunan skripsi ini tidak akan berjalan dengan lancar tanpa adanya dukungan, nasihat, bimbingan, dan bantuan dari berbagai pihak. Oleh karena itu, dalam kesempatan ini penulis ingin menyampaikan ucapan syukur dan terima kasih kepada :

1. Ibu Agustina, S.Kom., M.Si., selaku Dosen Pembimbing, Sekretaris Jurusan program Studi Akuntansi dan Dosen Wali yang bersedia dalam memberikan motivasi, nasihat dan saran yang sangat berarti dalam studi dan proses penyusunan skripsi.
2. Ibu Evi Juita Wilan'An, S.E., selaku Dosen Pendamping Pembimbing yang telah memberikan bantuan berupa saran, nasihat dan motivasi dalam kelancaran penyusunan skripsi.
3. Bapak Ir. Mbayak Ginting, S.Kom., M.M., selaku Ketua STIE Mikroskil yang telah banyak membantu dalam kelancaran akademis.
4. Bapak Djoni, S.Kom., M.T.I., selaku Wakil Ketua I STIE Mikroskil Medan yang telah banyak membantu dalam kelancaran akademis.
5. Ibu Andreani Caroline Barus, S.E., M.Si., selaku Ketua Program Studi Akuntansi STIE Mikroskil Medan yang telah bersedia memberikan bimbingan dan motivasi yang sangat berarti dalam menempuh studi.
6. Seluruh staf pengajar STIE Mikroskil Medan yang telah memberikan pengajaran, bimbingan dan bekal ilmu yang sangat berharga kepada penulis.



7. Bapak Harun dan Ibu Kim Lian selaku orang tua dari Jordan Richmond serta kepada saudara kandung Jordy Richmond yang selalu mendukung dan memberi motivasi untuk terus belajar.
8. Bapak Goh Tjing Kok/Lyton dan Ibu Ai Tini selaku orang tua dari Alpan Taisei serta saudara kandung Kurniawaty Taisei, Lindawaty Taisei, Muliana Taisei dan Alpin Taisei yang selalu mendukung dan memberi motivasi untuk terus belajar.
9. Sahabat kami Effendy Wijaya, Bellinda, Devina, Liana Angelica Yaparko, Stella dan Kwa Monica selaku teman seperjuangan yang telah menemani penulis selama studi di STIE Mikroskil, Medan.

Semoga Tuhan Yang Maha Esa senantiasa memberikan anugerah terhadap kebaikan yang telah Bapak, Ibu, Saudara, Sahabat beserta teman-teman.

Akhir kata penulis menyadari bahwa skripsi yang dikerjakan masih jauh dari kata sempurna. Oleh karenanya, segala kritik dan saran mengenai penulisan dari pembaca sangat diharapkan agar menjadi lebih baik di masa mendatang. Semoga hasil skripsi ini dapat memberikan manfaat yang positif untuk mengembangkan ilmu ekonomi khususnya akuntansi dan dapat dimanfaatkan oleh berbagai pihak yang membutuhkan dan berkepentingan.

Medan, Mei 2018

Penulis,

UNIVERSITAS  
MIKROSKIL

Jordan Richmond

Alpan Taisei

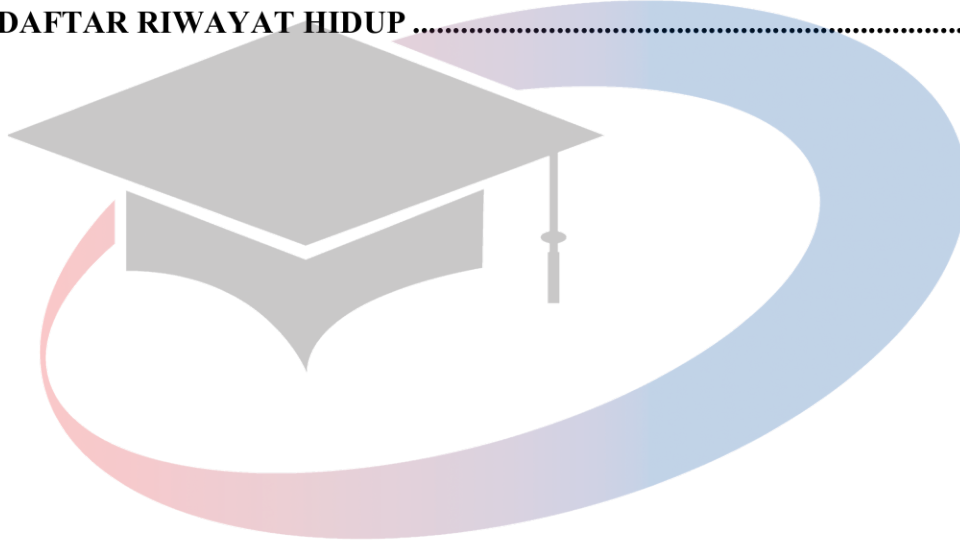
## DAFTAR ISI

<b>ABSTRAK .....</b>	<b>i</b>
<b>ABSTRACT .....</b>	<b>ii</b>
<b>KATA PENGANTAR.....</b>	<b>iii</b>
<b>DAFTAR ISI.....</b>	<b>v</b>
<b>DAFTAR GAMBAR.....</b>	<b>ix</b>
<b>DAFTAR TABEL .....</b>	<b>x</b>
<b>DAFTAR LAMPIRAN .....</b>	<b>xii</b>
<b>BAB I PENDAHULUAN.....</b>	<b>1</b>
1.1. Latar Belakang.....	1
1.2. Rumusan Masalah .....	6
1.3. Ruang Lingkup .....	6
1.4. Tujuan Penelitian.....	7
1.5. Manfaat Penelitian.....	7
1.6. Originalitas Penelitian .....	8
<b>BAB II TINJAUAN PUSTAKA.....</b>	<b>10</b>
2.1 Landasan Teori .....	10
2.1.1. Pertumbuhan Laba .....	10
2.1.2. Rasio Aktivitas.....	11
2.1.3. Rasio Likuiditas .....	13
2.1.4. Rasio <i>Leverage</i> .....	16
2.1.5. Rasio Profitabilitas.....	18
2.1.6. Arus Kas Operasi .....	20
2.1.7. Pajak Tangguhan.....	22
2.1.8. Kinerja Keuangan .....	25
2.2 Review Penelitian Terdahulu .....	27
2.3 Kerangka Konseptual .....	38
2.4 Pengembangan Hipotesis.....	38
2.4.1. Pengaruh Rasio Aktivitas Terhadap Pertumbuhan Laba Melalui Kinerja Keuangan .....	38

2.4.2. Pengaruh Rasio Likuiditas Terhadap Pertumbuhan Laba Melalui Kinerja Keuangan .....	39
2.4.3. Pengaruh Rasio <i>Leverage</i> Terhadap Pertumbuhan Laba Melalui Kinerja Keuangan .....	40
2.4.4. Pengaruh Rasio Profitabilitas Terhadap Pertumbuhan Laba Melalui Kinerja Keuangan .....	40
2.4.5. Pengaruh Arus Kas Operasi Terhadap Pertumbuhan Laba Melalui Kinerja Keuangan .....	41
2.4.6. Pengaruh Pajak Tangguhan Terhadap Pertumbuhan Laba Melalui Kinerja Keuangan .....	42
<b>BAB III METODE PENELITIAN .....</b>	<b>43</b>
3.1. Jenis Penelitian .....	43
3.2. Objek Penelitian .....	43
3.3. Metode Pengumpulan Data .....	43
3.4. Populasi dan Sampel.....	43
3.5. Definisi Operasional Variabel .....	44
3.5.1. Variabel Dependen.....	44
3.5.2. Variabel Intervening .....	44
3.5.3. Variabel Independen .....	45
3.6. Metode Analisis Data .....	47
3.6.1. Pengujian Asumsi Klasik .....	48
3.6.1.1. Uji Normalitas.....	48
3.6.1.2. Uji Multikolonieritas.....	49
3.6.1.3. Uji Heteroskedastisitas.....	50
3.6.1.4. Uji Autokorelasi.....	51
3.6.2. Pengujian Hipotesis.....	52
3.6.2.1. Pengujian Hipotesis Pertama .....	52
3.6.2.2. Pengujian Hipotesis Kedua .....	54
3.6.2.3. Pengujian Hipotesis Ketiga.....	55
<b>BAB IV HASIL PENELITIAN DAN PEMBAHASAN.....</b>	<b>57</b>
4.1. Hasil Penelitian.....	57
4.1.1. Statistik Deskriptif .....	57

4.1.2. Uji Asumsi Klasik Sebelum Transformasi Data dan Data	
<i>Trimming</i> .....	60
4.1.2.1. Uji Asumsi Klasik dengan Variabel Kinerja Keuangan sebagai Variabel Dependen (Hipotesis Pertama).....	60
4.1.2.2. Uji Asumsi Klasik dengan Variabel Pertumbuhan Laba sebagai Variabel Dependen (Hipotesis Kedua) .....	63
4.1.3. Uji Asumsi Klasik Setelah Transformasi Data dan Data	
<i>Trimming</i> .....	67
4.1.3.1. Uji Asumsi Klasik dengan Variabel Kinerja Keuangan sebagai Variabel Dependen (Hipotesis Pertama).....	67
4.1.3.2. Uji Asumsi Klasik dengan variabel Pertumbuhan Laba sebagai Variabel Dependen (Hipotesis Kedua) .....	71
4.1.4. Pengujian Hipotesis Pertama .....	75
4.1.4.1. Pengujian Signifikansi Simultan (Uji Statistik-F) .....	75
4.1.4.2. Pengujian Signifikansi Parsial (Uji Statistik-t) .....	76
4.1.4.3. Koefisien Determinasi ( $R^2$ ) Hipotesis Pertama.....	79
4.1.5. Pengujian Hipotesis Kedua .....	79
4.1.5.1. Pengujian Signifikansi Simultan (Uji Statistik-F) .....	79
4.1.5.2. Pengujian Signifikansi Parsial (Uji Statistik-t) .....	80
4.1.5.3. Koefisien Determinasi ( $R^2$ ) Hipotesis Kedua .....	83
4.1.6. Uji Hipotesis Ketiga.....	83
4.2. Pembahasan Hasil Penelitian.....	87
4.2.1. Pengaruh Rasio Aktivitas Terhadap Pertumbuhan Laba dengan Kinerja Keuangan sebagai Variabel Intervening .....	88
4.2.2. Pengaruh Rasio Likuiditas Terhadap Pertumbuhan Laba dengan Kinerja Keuangan sebagai Variabel Intervening .....	89
4.2.3. Pengaruh Rasio <i>Leverage</i> Terhadap Pertumbuhan Laba dengan Kinerja Keuangan sebagai Variabel Intervening .....	91
4.2.4. Pengaruh Rasio Profitabilitas Terhadap Pertumbuhan Laba dengan Kinerja Keuangan sebagai Variabel Intervening.....	93
4.2.5. Pengaruh Arus Kas Operasi Terhadap Pertumbuhan Laba dengan Kinerja Keuangan sebagai Variabel Intervening.....	95

4.2.6. Pengaruh Pajak Tangguhan Terhadap Pertumbuhan Laba dengan Kinerja Keuangan sebagai Variabel Intervening.....	96
<b>BAB V KESIMPULAN DAN SARAN .....</b>	<b>99</b>
5.1. Kesimpulan.....	99
5.2. Saran .....	100
<b>DAFTAR PUSTAKA .....</b>	<b>101</b>
<b>LAMPIRAN.....</b>	<b>105</b>
<b>DAFTAR RIWAYAT HIDUP .....</b>	<b>185</b>



**UNIVERSITAS  
MIKROSKIL**

## DAFTAR GAMBAR

Gambar 2.1	Kerangka Konseptual .....	38
Gambar 4.1	Grafik Histogram Sebelum Transformasi Data dan Data Trimming Untuk Hipotesis Pertama.....	60
Gambar 4.2	Normal Probability Plot Sebelum Transformasi Data dan Data Trimming Untuk Hipotesis Pertama.....	60
Gambar 4.3	Grafik Scatterplot Sebelum Transformasi Data dan Data Trimming Untuk Hipotesis Pertama.....	62
Gambar 4.4	Grafik Histogram Sebelum Transformasi Data dan Data Trimming Untuk Hipotesis Kedua.....	64
Gambar 4.5	Normal Probability Plot Sebelum Transformasi Data dan Data Trimming Untuk Hipotesis Kedua .....	64
Gambar 4.6	Grafik Scatterplot Sebelum Transformasi Data dan Data Trimming Untuk Hipotesis Kedua.....	66
Gambar 4.7	Grafik Histogram Setelah Transformasi Data dan Data Trimming Untuk Hipotesis Pertama.....	68
Gambar 4.8	Normal Probability Plot Setelah Transformasi Data dan Data Trimming Untuk Hipotesis Pertama.....	68
Gambar 4.9	Grafik Scatterplot Setelah Transformasi Data dan Data Trimming Untuk Hipotesis Pertama.....	70
Gambar 4.10	Grafik Histogram Setelah Transformasi Data dan Data Trimming Untuk Hipotesis Kedua.....	72
Gambar 4.11	Normal Probability Plot Setelah Transformasi Data dan Data Trimming Untuk Hipotesis Kedua .....	72
Gambar 4.12	Grafik Scatterplot Setelah Transformasi Data dan Data Trimming Untuk Hipotesis Kedua.....	74
Gambar 4.13	Model Analisis Jalur (Path Analysis).....	85

## DAFTAR TABEL

Tabel 1.1	Pertumbuhan Laba Perusahaan Manufaktur Tahun 2016 & 2017 .....	2
Tabel 2.1	Review Penelitian Terdahulu .....	33
Tabel 3.1	Prosedur Pemilihan Sampel.....	44
Tabel 3.2	Definisi Operasional Variabel.....	46
Tabel 4.1	Statistik Deskriptif.....	57
Tabel 4.2	Hasil Pengujian Kolomogorov-Smirnov (K-S) Sebelum Transformasi Data dan Data Trimming Untuk Hipotesis Pertama.....	61
Tabel 4.3	Hasil Uji Multikolinearitas Sebelum Transformasi Data dan Data Trimming Untuk Hipotesis Pertama .....	61
Tabel 4.4	Hasil Uji Heteroskedastisitas Sebelum Transformasi Data dan Data Trimming dengan Uji Glejser Untuk Hipotesis Pertama .....	62
Tabel 4.5	Hasil Uji Autokorelasi Sebelum Transformasi Data dan Data Trimming Untuk Hipotesis Pertama.....	63
Tabel 4.6	Hasil Pengujian Kolomogorov-Smirnov (K-S) Sebelum Transformasi Data dan Data Trimming Untuk Hipotesis Kedua .....	65
Tabel 4.7	Hasil Uji Multikolinearitas Sebelum Transformasi Data dan Data Trimming Untuk Hipotesis Kedua .....	65
Tabel 4.8	Hasil Uji Heteroskedastisitas Sebelum Transformasi Data dan Data Trimming dengan Uji Glejser Untuk Hipotesis Kedua .....	66
Tabel 4.9	Hasil Uji Autokorelasi Sebelum Transformasi Data dan Data Trimming Untuk Hipotesis Kedua .....	67
Tabel 4.10	Hasil Pengujian Kolmogorov-Smirnov (K-S) Setelah Transformasi Data Dan Data Trimming Untuk Hipotesis Pertama .....	69
Tabel 4.11	Hasil Uji Multikolinearitas Setelah Transformasi Data dan Trimming Untuk Hipotesis Pertama.....	69
Tabel 4.12	Hasil Uji Heteroskedastisitas Setelah Transformasi Data dan Data Trimming dengan Uji Glejser Untuk Hipotesis Pertama .....	70
Tabel 4.13	Hasil Uji Autokorelasi Setelah Transformasi Data dan Data Trimming Untuk Hipotesis Pertama.....	71

Tabel 4.14	Hasil Pengujian Kolmogorov-Smirnov (K-S) Setelah Transformasi Data dan Data Trimming Untuk Hipotesis Kedua.....	73
Tabel 4.15	Hasil Uji Multikolinearitas Setelah Transformasi Data dan Data Trimming Untuk Hipotesis Kedua .....	73
Tabel 4.16	Hasil Uji Heteroskedastisitas Setelah Transformasi Data dan Data Trimming dengan Uji Glejser Untuk Hipotesis Kedua .....	74
Tabel 4.17	Hasil Uji Autokorelasi Setelah Transformasi Data dan Data Trimming Untuk Hipotesis Kedua .....	75
Tabel 4.18	Hasil Pengujian Signifikansi Simultan (Uji Statistik-F) Hipotesis Pertama .....	75
Tabel 4.19	Hasil Pengujian Signifikansi Parsial (Uji Statistik-t) Hipotesis Pertama	76
Tabel 4.20	Hasil Uji Koefisien Determinasi (R <sup>2</sup> ) Hipotesis Pertama .....	79
Tabel 4.21	Hasil Pengujian Signifikansi Simultan (Uji Statistik-F) Hipotesis Kedua .....	79
Tabel 4.22	Hasil Pengujian Signifikansi Parsial (Uji Statistik-t) Hipotesis Kedua ..	80
Tabel 4.23	Pengujian Hipotesis Pertama Koefisien Determinasi (R <sup>2</sup> ) .....	83
Tabel 4.24	Ringkasan Hasil Estimasi Parameter Model.....	84
Tabel 4.25	Perhitungan Nilai Pengaruh Tidak Langsung .....	85
Tabel 4.26	Perhitungan Hasil Uji Hipotesis Ketiga .....	86

UNIVERSITAS  
MIKROSKIL



## DAFTAR LAMPIRAN

Lampiran 1	Daftar Populasi dan Kriteria Pemilihan Sampel.....	105
Lampiran 2	Daftar Sampel Penelitian Perusahaan Manufaktur .....	109
Lampiran 3	Data Perhitungan Pertumbuhan Laba Periode 2014-2016 .....	111
Lampiran 4	Data Perhitungan Kinerja Keuangan Periode 2014-2016.....	117
Lampiran 5	Data Perhitungan Rasio Aktivitas Periode 2014-2016 .....	123
Lampiran 6	Data Perhitungan Rasio Likuiditas Periode 2014-2016 .....	129
Lampiran 7	Data Perhitungan Rasio Leverage Periode 2014-2016.....	135
Lampiran 8	Data Perhitungan Rasio Profitabilitas Periode 2014-2016 .....	141
Lampiran 9	Data Perhitungan Arus Kas Operasi Periode 2014-2016 .....	147
Lampiran 10	Data Perhitungan Pajak Tangguhan Periode 2014-2016.....	153
Lampiran 11	Data Penelitian Periode 2014-2016 .....	163
Lampiran 12	Hasil Pengujian Sebelum Transformasi dan Data Trimming Hipotesis Pertama .....	173
Lampiran 13	Hasil Pengujian Sebelum Transformasi dan Data Trimming Hipotesis Kedua.....	176
Lampiran 14	Hasil Pengujian Setelah Transformasi dan Data Trimming Hipotesis Pertama .....	179
Lampiran 15	Hasil Pengujian Setelah Transformasi dan Data Trimming Hipotesis Kedua.....	181

UNIVERSITAS  
MIKROSKIL