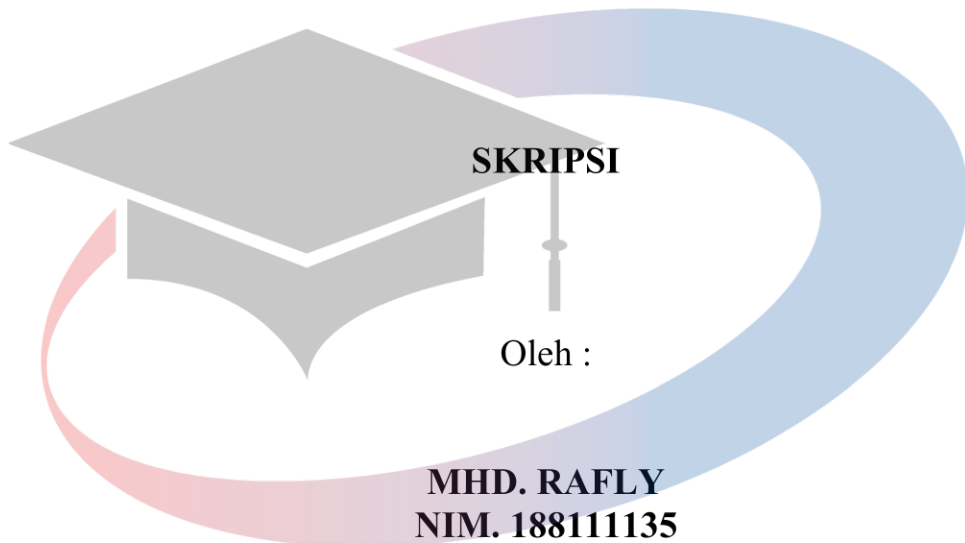


ANALISIS FAKTOR-FAKTOR YANG MEMPENGARUHI *AUDIT DELAY* DENGAN *RETURN ON ASSET* SEBAGAI VARIABEL MODERASI PADA PERUSAHAAN INDUSTRI DASAR DAN KIMIA YANG TERDAFTAR PADA BURSA EFEK INDONESIA PERIODE 2016-2020



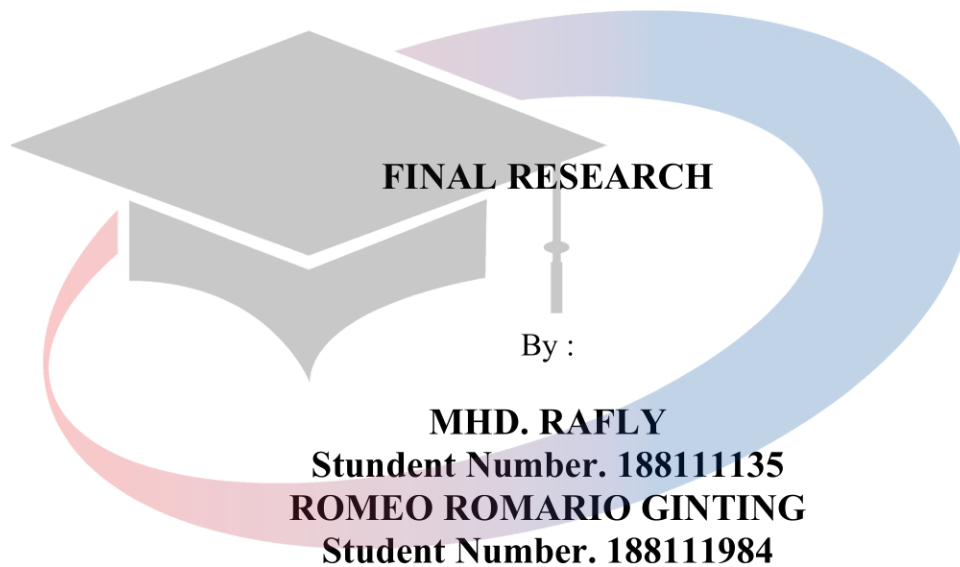
**ROMEO ROMARIO GINTING
NIM. 188111984**

**UNIVERSITAS
MIKROSKIL**



**PROGRAM STUDI AKUNTANSI
FAKULTAS BISNIS
UNIVERSITAS MIKROSKIL
MEDAN
2022**

**ANALYSIS OF FACTORS THAT AFFECT AUDIT DELAY
WITH RETURN ON ASSETS AS A MODERATING
VARIABLE IN BASIC AND CHEMICAL
INDUSTRIAL COMPANIES LISTED IN
INDONESIAN STOCK EXCHANGE
PERIOD 2016-2020**



**STUDY PROGRAM OF ACCOUNTING
FACULTY OF BUSINESS
UNIVERSITAS MIKROSKIL
MEDAN
2022**

LEMBARAN PENGESAHAN

**ANALISIS FAKTOR-FAKTOR YANG MEMPENGARUHI AUDIT
DELAY DENGAN RETURN ON ASSET SEBAGAI VARIABEL
MODERASI PADA PERUSAHAAN INDUSTRI DASAR DAN
KIMIA YANG TERDAFTAR PADA BURSA EFEK
INDONESIA PERIODE 2016-2020**


SKRIPSI

Diajukan untuk Melengkapi Persyaratan Guna
Mendapatkan Gelar Sarjana Strata Satu
Program Studi Akuntansi

Oleh :

MHD. RAFLY
NIM. 188111135
ROMEO ROMARIO GINTING
NIM. 188111984

Disetujui Oleh :
Dosen Pembimbing



Andreani Caroline Barus, S.E., M.Si.

Medan, 28 Juli 2022

Diketahui dan Disahkan Oleh :

Ketua Program Studi,



UNIVERSITAS
MIKROSKIL
Agustina, S.Kom., M.Si.

UNIVERSITAS
MIKROSKIL

LEMBAR PERNYATAAN

Saya yang membuat pernyataan ini adalah mahasiswa Program Studi S-1 Akuntansi Universitas Mikroskil Medan dengan identitas mahasiswa sebagai berikut :

NIM : 188111135

Nama : Mhd. Rafly

Saya telah melaksanakan Penelitian dan Penulisan Tugas Akhir dengan judul dan tempat penelitian sebagai berikut :

Judul Tugas Akhir : **Analisis Faktor-Faktor yang Mempengaruhi Audit Delay dengan Return on Asset Sebagai Variabel Moderasi Pada Perusahaan Industri Dasar dan Kimia yang Terdaftar Pada Bursa Efek Indonesia periode 2016-2020**

Sehubungan dengan Tugas Akhir tersebut, dengan ini saya menyatakan dengan sebenar-benarnya bahwa **Penelitian dan Penulisan Tugas Akhir tersebut adalah benar merupakan hasil karya saya sendiri (tidak menyuruh orang lain yang mengerjakannya) dan belum dipublikasikan oleh siapapun sebelumnya**. Bila dikemudian hari ternyata terbukti bahwa bukan saya yang mengerjakannya (membuat) atau sudah pernah dipublikasikan oleh pihak lain, maka saya bersedia dikenakan sanksi yang telah ditetapkan oleh Universitas Mikroskil Medan yakni **Pencabutan Ijazah yang telah saya terima dan Ijazah tersebut dinyatakan tidak sah**.

Selain itu, demi pengembangan ilmu pengetahuan, saya menyetujui untuk memberikan kepada Universitas Mikroskil Medan Hak Bebas Royalti Non-Eksklusif (*Non-Exclusive Royalty Free Right*) atas tugas akhir saya. Dengan hak ini, Universitas Mikroskil Medan berhak menyimpan, mengalihmedia/formatkan, mengelola dalam bentuk pangkalan data (database), merawat, dan mempublikasikan Tugas Akhir saya, secara keseluruhan atau hanya sebagian atau hanya ringkasannya saja dalam bentuk format tercetak dan/atau elektronik, selama tetap mencantumkan nama saya sebagai penulis/pencipta dan sebagai pemilik hak cipta. Menyatakan juga bahwa saya akan mempertahankan hak eksklusif saya untuk menggunakan seluruh atau sebagian isi Tugas Akhir saya guna pengembangan karya di masa depan, misalnya dalam bentuk artikel atau buku.

Medan, 19 Juli 2022

Saya yang membuat pernyataan,



Mhd. Rafly

LEMBAR PERNYATAAN

Saya yang membuat pernyataan ini adalah mahasiswa Program Studi S-1 Akuntansi Universitas Mikroskil Medan dengan identitas mahasiswa sebagai berikut :

NIM : 188111984

Nama : Romeo Romario Ginting

Saya telah melaksanakan Penelitian dan Penulisan Tugas Akhir dengan judul dan tempat penelitian sebagai berikut :

Judul Tugas Akhir : **Analisis Faktor-Faktor yang Mempengaruhi Audit Delay dengan Return on Asset Sebagai Variabel Moderasi Pada Perusahaan Industri Dasar dan Kimia yang Terdaftar Pada Bursa Efek Indonesia periode 2016-2020**

Sehubungan dengan Tugas Akhir tersebut, dengan ini saya menyatakan dengan sebenar-benarnya bahwa **Penelitian dan Penulisan Tugas Akhir tersebut adalah benar merupakan hasil karya saya sendiri (tidak menyuruh orang lain yang mengerjakannya) dan belum dipublikasikan oleh siapapun sebelumnya**. Bila dikemudian hari ternyata terbukti bahwa bukan saya yang mengerjakannya (membuat) atau sudah pernah dipublikasikan oleh pihak lain, maka saya bersedia dikenakan sanksi yang telah ditetapkan oleh Universitas Mikroskil Medan yakni **Pencabutan Ijazah yang telah saya terima dan Ijazah tersebut dinyatakan tidak sah**.

Selain itu, demi pengembangan ilmu pengetahuan, saya menyetujui untuk memberikan kepada Universitas Mikroskil Medan Hak Bebas Royalti Non-Eksklusif (*Non-Exclusive Royalty Free Right*) atas tugas akhir saya. Dengan hak ini, Universitas Mikroskil Medan berhak menyimpan, mengalihmedia/formatkan, mengelola dalam bentuk pangkalan data (database), merawat, dan mempublikasikan Tugas Akhir saya, secara keseluruhan atau hanya sebagian atau hanya ringkasannya saja dalam bentuk format tercetak dan/atau elektronik, selama tetap mencantumkan nama saya sebagai penulis/pencipta dan sebagai pemilik hak cipta. Menyatakan juga bahwa saya akan mempertahankan hak eksklusif saya untuk menggunakan seluruh atau sebagian isi Tugas Akhir saya guna pengembangan karya di masa depan, misalnya dalam bentuk artikel atau buku.

Medan, 19 Juli 2022

Saya yang membuat pernyataan,



Romeo Romario Ginting

ABSTRAK

Penelitian ini bertujuan untuk mengetahui dan menganalisis pengaruh Ukuran Perusahaan, *Debt to Equity Ratio*, Penghindaran Pajak, Opini Auditor, Ukuran KAP, dan Laba Rugi Operasi terhadap *Audit Delay* dengan *Return on Asset* sebagai variabel moderasi pada perusahaan industri dasar dan kimia yang terdaftar di Bursa Efek Indonesia periode 2016-2020 secara simultan dan parsial. Populasi dalam penelitian ini berjumlah 87 perusahaan dengan menggunakan Teknik *purposive sampling* diperoleh sebanyak 22 sampel. Data penelitian diperoleh dari laporan keuangan perusahaan industri dasar dan kimia yang terdaftar di Bursa Efek Indonesia periode 2016-2020. Metode pengujian adalah analisis regresi linear berganda dengan analisis selisih nilai mutlak. Hasil pengujian secara simultan Ukuran Perusahaan, *Debt to Equity Ratio*, Penghindaran Pajak, Opini Auditor, Ukuran KAP, dan Laba Rugi Operasi berpengaruh signifikan terhadap *Audit Delay*. Secara parsial, Ukuran Perusahaan dan Laba Rugi Operasi berpengaruh terhadap *Audit Delay* sedangkan *Debt to Equity Ratio*, Penghindaran Pajak, Opini Auditor, dan Ukuran KAP, tidak berpengaruh terhadap *Audit Delay*. *Return on Asset* dapat memoderasi hubungan antara Ukuran Perusahaan dan *Debt to Equity Ratio*, terhadap *Audit Delay*. Tetapi tidak dapat memoderasi hubungan antara Penghindaran Pajak, Opini Auditor, Ukuran KAP, dan Laba Rugi Operasi terhadap *Audit Delay*.

Kata kunci : *Ukuran Perusahaan, Debt to Equity Ratio, Penghindaran Pajak, Return on Asset, Audit Delay.*

UNIVERSITAS
MIKROSKIL

ABSTRACT

This study aims to determine and analyze the effect of Firm Size, Debt to Equity Ratio, Tax Avoidance, Auditor Opinion, KAP Size, and Operating Profit and Loss on Audit Delay with Return on Assets as moderating variables in basic and chemical industrial companies listed in Indonesia Stock Exchange period 2016-2020 simultaneously and partially. The population in this study amounted to 87 companies using purposive sampling technique obtained 22 samples. The research data was obtained from financial statements of basic and chemical industrial companies listed in Indonesia Stock Exchange period 2016-2020. The test method is multiple linear regression analysis with absolute value difference analysis. Simultaneous test results Firm Size, Debt to Equity Ratio, Tax Avoidance, Auditor Opinion, KAP Size, and Operating Profit and Loss have a significant effect on Audit Delay. Partially, Firm Size and Operating Profit and Loss have an effect on Audit Delay, while Debt to Equity Ratio, Tax Avoidance, Auditor's Opinion, and KAP Size, have no effect on Audit Delay. Return on Assets can moderate the relationship between Firm Size and Debt to Equity Ratio on Audit Delay. But it cannot moderate the relationship between Tax Avoidance, Auditor Opinion, KAP Size, and Operating Profit and Loss on Audit Delay.

Keyword : *Firm Size, Debt to Equity Ratio, Tax Avoidance, Return on Assets, Audit Delay.*

UNIVERSITAS
MIKROSKIL

KATA PENGANTAR

Puji dan Syukur penulis panjatkan kehadiran Tuhan Yang Maha Esa atas segala rahmat dan Anugerah-Nya, sehingga penulis dapat menyelesaikan skripsi yang berjudul “ Analisis Faktor-Faktor yang Mempengaruhi *Audit Delay* dengan *Return on Asset* sebagai Variabel Moderasi pada Perusahaan Industri Dasar dan Kimia yang terdaftar pada Bursa Efek Indonesia periode 2016-2020”.

Penyusunan skripsi ini dimaksudkan untuk memenuhi sebagian dari banyaknya persyaratan-persyaratan akademik guna menyelesaikan studi Program Sarjana Akuntansi pada Universitas Mikroskil Medan.

Penulis menyadari bahwa penyusunan skripsi ini tidak akan berjalan dengan baik tanpa adanya bimbingan, nasihat, arahan, bantuan, doa, dan dukungan yang sangat berarti dari berbagai pihak yang dengan ikhlas meluangkan waktu, tenaga, dan pikirannya untuk membantu menyelesaikan penyusunan skripsi ini. Oleh karena itu dalam kesempatan ini penulis mengucapkan terima kasih kepada :

1. Ibu Andreani Caroline Barus, S.E., M.Si. selaku Dosen Pembimbing yang telah bersedia meluangkan waktu untuk memberikan bimbingan, saran, dan motivasi yang sangat berarti disaat menempuh studi maupun saat penyusunan skripsi ini.
2. Ibu Anita Tarihoran, S.E.,M.Si., selaku Dosen Pendamping Pembimbing yang telah bersedia meluangkan waktu untuk memberikan bimbingan, saran, dan motivasi yang sangat berarti disaat menempuh studi maupun saat penyusunan skripsi ini.
3. Bapak Dr. Pahala Sirait, S.T., M.Kom., selaku Rektor Universitas Mikroskil Medan yang telah membantu dalam kelancaran akademis penulis.
4. Bapak Ir. Mbayak Ginting, S.Kom., M.M. selaku dekan Fakultas Bisnis Universitas Mikroskil yang telah banyak membantu dalam kelancaran akademis
5. Ibu Agustina, S.Kom., M.Si., selaku ketua Program Studi S-1 Akuntansi dan dosen wali yang telah banyak memberi motivasi, nasihat, dan saran yang sangat berarti dalam studi dan proses penyusunan tugas akhir
6. Seluruh dosen dan staf pengajar di Program Studi Akuntansi yang telah banyak memberikan motivasi dan ilmu yang sangat berharga kepada penulis

7. Kepada orangtua dari Mhd. Rafly, Bapak M. Nasir dan Ibu Hotnida Sari Hasibuan, kepada kaka dan abang saya Aisyah Safitri, S.Pd, dan Fachreza, S.Ak, yang telah memberikan doa, nasihat, dan dukungan baik materil maupun non-materil untuk membantu penulis menyelesaikan tugas akhir ini
8. Kepada orangtua dari Romeo Romario Ginting, Bapak Drs. Bahagia Ginting dan Ibu Arih Br Tarigan, S.Ag, kepada abang dan adik saya Josep Andre Ginting, S.T, Fransiskus Paskalis Ginting, dan Putri Febianta Br Ginting yang telah memberikan doa, nasihat, dan dukungan baik materil maupun non-materil untuk membantu penulis menyelesaikan tugas akhir ini
9. Sahabat-sahabat saya yang selalu membantu, mendukung, memberi motivasi, dan semangat yang berharga selama proses penyusunan skripsi

Dalam penyusunan skripsi ini, penulis menyadari bahwa masih terdapat kekurangan karena keterbatasan pengetahuan dan pengalaman. Penulis sangat mengharapkan masukan berupa kritik dan saran dari pembaca skripsi ini agar dapat menjadi lebih baik lagi.

Akhir kata penulis mohon maaf jika terdapat kesalahan dalam penulisan skripsi ini, dan semoga dengan adanya skripsi ini dapat memberikan manfaat dalam perkembangan ilmu ekonomi khususnya pada bidang akuntansi serta dapat bermanfaat bagi pihak yang berkepentingan

Medan, 28 Juli 2022

Penulis

Mhd. Rafly
Romeo Romario Ginting

DAFTAR ISI

ABSTRAK.....	i
ABSTRACT.....	ii
KATA PENGANTAR.....	iii
DAFTAR ISI.....	v
DAFTAR GAMBAR.....	viii
DAFTAR TABEL.....	ix
DAFTAR LAMPIRAN.....	xi
BAB I PENDAHULUAN.....	1
1.1. Latar Belakang.....	1
1.2. Rumusan Masalah.....	6
1.3. Ruang Lingkup.....	7
1.4 Tujuan Penelitian.....	7
1.5. Manfaat Penelitian.....	8
1.6. Originalitas Penelitian.....	8
BAB II TINJAUAN PUSTAKA DAN PENGEMBANGAN HIPOTESIS.....	10
2.1 Landasan Teori.....	10
2.1.1. <i>Audit Delay</i>	10
2.1.2. <i>Return on Asset</i>	11
2.1.3. Ukuran Perusahaan.....	13
2.1.4. <i>Debt to Equity Ratio</i>	15
2.1.5. Penghindaran Pajak.....	16
2.1.6. Opini Auditor.....	19
2.1.7. Ukuran KAP.....	21
2.1.8. Laba Rugi Operasi.....	23
2.2 Review Peneliti Terdahulu.....	25
2.3 Kerangka Konseptual.....	32
2.4 Pengembangan Hipotesis.....	33
2.4.1. Pengaruh Ukuran Perusahaan Terhadap <i>Audit Delay</i> dengan <i>Return on Asset</i> sebagai variabel moderasi.....	33

2.4.2. Pengaruh <i>Debt to Equity Ratio</i> Terhadap <i>Audit Delay</i> dengan <i>Return on Asset</i> sebagai variabel moderasi.....	34
2.4.3. Pengaruh Penghindaran Pajak Terhadap <i>Audit Delay</i> dengan <i>Return on Asset</i> sebagai variabel moderasi.....	35
2.4.4. Pengaruh Opini Auditor Terhadap <i>Audit Delay</i> dengan <i>Return on Asset</i> sebagai variabel moderasi.....	35
2.4.5. Pengaruh Ukuran KAP Terhadap <i>Audit Delay</i> dengan <i>Return on Asset</i> sebagai variabel moderasi.....	36
2.4.6. Pengaruh Laba Rugi Operasi Terhadap <i>Audit Delay</i> dengan <i>Return on Asset</i> sebagai variabel moderasi.....	37
BAB III METODE PENELITIAN.....	38
3.1. Jenis Penelitian.....	38
3.2. Objek Penelitian.....	38
3.3. Metode Pengumpulan Data.....	38
3.4. Populasi dan Sampel.....	38
3.5. Definisi Operasional Variabel.....	39
3.5.1 Variabel Dependen.....	39
3.5.2 Variabel Independen.....	40
3.5.3 Variabel Moderasi.....	41
3.6 Metode Analisis Data.....	42
3.6.1. Uji Asumsi Klasik.....	44
3.6.2. Uji Hipotesis Pertama.....	48
3.6.3. Uji Hipotesis Kedua.....	50
BAB IV HASIL PENELITIAN DAN PEMBAHASAN.....	51
4.1. Hasil Penelitian.....	51
4.1.1. Analisis Deskriptif.....	51
4.1.2. Uji Asumsi Klasik Sebelum Transformasi Data.....	53
4.1.2.1. Uji Asumsi Klasik Hipotesis Pertama Sebelum Transformasi Data.....	53
4.1.2.2. Uji Asumsi Klasik Hipotesis Kedua Sebelum Transformasi Data.....	57
4.1.3. Uji Asumsi Klasik Setelah Transformasi Data.....	62

4.1.3.1. Uji Asumsi Klasik Hipotesis Pertama Setelah Transformasi Data.....	62
4.1.3.2. Uji Asumsi Klasik Hipotesis Kedua Setelah Transformasi Data.....	67
4.1.4. Pengujian Hipotesis.....	71
4.2. Pembahasan.....	77
4.2.1. Pengaruh Ukuran Perusahaan Terhadap <i>Audit Delay</i> dengan <i>Return on Asset</i> sebagai Variabel Moderasi.....	77
4.2.2. Pengaruh <i>Debt to Equity Ratio</i> Terhadap <i>Audit Delay</i> dengan <i>Return on Asset</i> sebagai Variabel Moderasi.....	78
4.2.3. Pengaruh Penghindaran Pajak Terhadap <i>Audit Delay</i> dengan <i>Return on Asset</i> sebagai Variabel Moderasi.....	79
4.2.4. Pengaruh Opini Auditor Terhadap <i>Audit Delay</i> dengan <i>Return on Asset</i> sebagai Variabel Moderasi.....	80
4.2.5. Pengaruh Ukuran Kantor Akuntan Publik Terhadap <i>Audit Delay</i> dengan <i>Return on Asset</i> sebagai Variabel Moderasi.....	81
4.2.6. Pengaruh Laba Rugi Operasi Terhadap <i>Audit Delay</i> dengan <i>Return on Asset</i> sebagai Variabel Moderasi.....	81
BAB V KESIMPULAN DAN SARAN.....	82
5.1 Kesimpulan.....	82
5.2 Saran.....	82
DAFTAR PUSTAKA.....	83

DAFTAR GAMBAR

Gambar 2. 1	Kerangka Konseptual.....	33
Gambar 4. 1	Grafik Histogram sebelum Transformasi Data untuk Hipotesis Pertama	54
Gambar 4. 2	Normal <i>Probability Plot</i> Sebelum Transformasi Data untuk Hipotesis Pertama.....	54
Gambar 4. 3	Grafik <i>Scatterplot</i> Sebelum Transformasi Data untuk Hipotesis Pertama.....	56
Gambar 4. 4	Grafik Histogram Uji Normalitas Sebelum Transformasi Data untuk Hipotesis Kedua.....	58
Gambar 4. 5	Normal <i>Probability Plot</i> Sebelum Transformasi Data untuk Hipotesis Kedua.....	58
Gambar 4. 6	Grafik <i>Scatterplot</i> Sebelum Transformasi Data untuk Hipotesis Kedua.....	61
Gambar 4. 7	Grafik Histogram Uji Normalitas Setelah Transformasi Data untuk Hipotesis Pertama.....	63
Gambar 4. 8	Normal <i>Probability Plot</i> Setelah Transformasi Data untuk Hipotesis Pertama.....	63
Gambar 4. 9	Grafik <i>Scatterplot</i> Setelah Transformasi Data untuk Hipotesis Pertama.....	65
Gambar 4. 10	Grafik Histogram Uji Normalitas Setelah Transformasi Data untuk Hipotesis Kedua.....	67
Gambar 4. 11	Normal <i>Probability Plot</i> Setelah Transformasi Data untuk Hipotesis Kedua.....	68
Gambar 4. 12	Grafik <i>Scatterplot</i> Setelah Transformasi Data untuk Hipotesis Kedua.....	70

DAFTAR TABEL

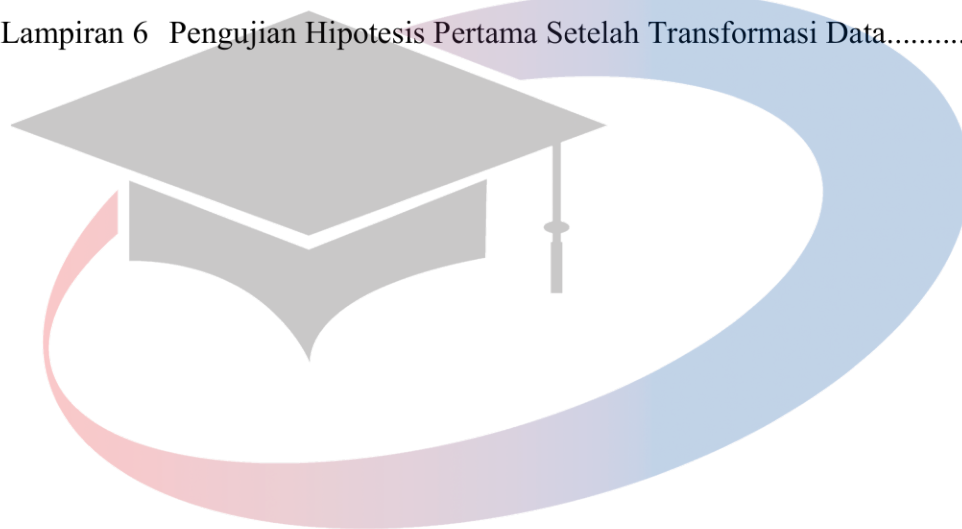
Tabel 1. 1	Fenomena Perusahaan Industri Dasar dan Kimia yang Mengalami <i>Audit Delay</i> Periode 2016-2020.....	2
Tabel 2. 1	Review Peneliti Terdahulu.....	29
Tabel 3. 1	Kriteria Pengambilan Sampel.....	39
Tabel 3. 2	Definisi Operasional Variabel.....	42
Tabel 4. 1	Statistik Deskriptif.....	51
Tabel 4. 2	Opini Auditor.....	52
Tabel 4. 3	Ukuran KAP.....	53
Tabel 4. 4	Laba Rugi Operasi.....	53
Tabel 4. 5	Hasil Uji <i>Kolmogorov-Smirnov</i> (K-S) Sebelum Transformasi Data untuk Hipotesis Pertama.....	55
Tabel 4. 6	Hasil Uji Multikolinearitas Sebelum Transformasi Data untuk Hipotesis Pertama.....	55
Tabel 4. 7	Hasil Uji Heterokedastisitas dengan Uji <i>Glejser</i> Sebelum Transformasi Data untuk Hipotesis Pertama.....	57
Tabel 4. 8	Hasil Uji Autokorelasi Sebelum Transformasi Data untuk Hipotesis Pertama.....	57
Tabel 4. 9	Hasil Uji <i>Kolmogorov-Smirnov</i> (K-S) Sebelum Transformasi Data untuk Hipotesis Kedua.....	59
Tabel 4. 10	Hasil Uji Multikolinieritas Sebelum Transformasi Data untuk Hipotesis Kedua.....	60
Tabel 4. 11	Hasil Uji Heteroskedastisitas Dengan Uji <i>Glejser</i> Sebelum Transformasi Data untuk Hipotesis Kedua.....	61
Tabel 4. 12	Hasil Uji Autokorelasi Sebelum Transformasi Data untuk Hipotesis Kedua.....	62
Tabel 4. 13	Hasil Uji <i>Kolmogorov-Smirnov</i> (K-S) Setelah Transformasi Data untuk Hipotesis Pertama.....	64
Tabel 4. 14	Hasil Uji Multikolinieritas Setelah Transformasi Data untuk Hipotesis Pertama.....	65

Tabel 4. 15 Hasil Uji Heteroskedastisitas Dengan Uji <i>Glejser</i> Setelah Transformasi Data untuk Hipotesis Pertama.....	66
Tabel 4. 16 Hasil Uji Autokorelasi Setelah Transformasi Data untuk Hipotesis Pertama.....	66
Tabel 4. 17 Hasil Uji <i>Kolmogorov-Smirnov</i> (K-S) Setelah Transformasi Data untuk Hipotesis Kedua.....	68
Tabel 4. 18 Hasil Uji Multikolinieritas Setelah Transformasi Data untuk Hipotesis Kedua.....	69
Tabel 4. 19 Hasil Uji Heteroskedastisitas Dengan Uji <i>Glejser</i> Setelah Transformasi Data untuk Hipotesis Kedua.....	70
Tabel 4. 20 Hasil Uji Autokorelasi Setelah Transformasi Data untuk Hipotesis Kedua.....	71
Tabel 4.21 Hasil Pengujian Simultan (Uji F) Hipotesis Pertama.....	71
Tabel 4.22 Hasil Pengujian Parsial (Uji t) Hipotesis Pertama.....	72
Tabel 4.23 Koefisien Determinasi (R^2) Hipotesis Pertama.....	75
Tabel 4.24 Hasil Pengujian Variabel Moderasi.....	76

UNIVERSITAS MIKROSKIL

DAFTAR LAMPIRAN

Lampiran 1	Daftar Populasi Dan Kriteria Pengambilan Sampel.....	88
Lampiran 2	Sampel Daftar Penelitian.....	91
Lampiran 3	Data Penelitian Perusahaan Industri Dasar dan Kimia	92
Lampiran 4	Pengujian Hipotesis Pertama Sebelum Transformasi Data.....	97
Lampiran 5	Pengujian Hipotesis Pertama Sebelum Transformasi Data.....	101
Lampiran 6	Pengujian Hipotesis Pertama Setelah Transformasi Data.....	104



UNIVERSITAS MIKROSKIL



UNIVERSITAS MIKROSKIL