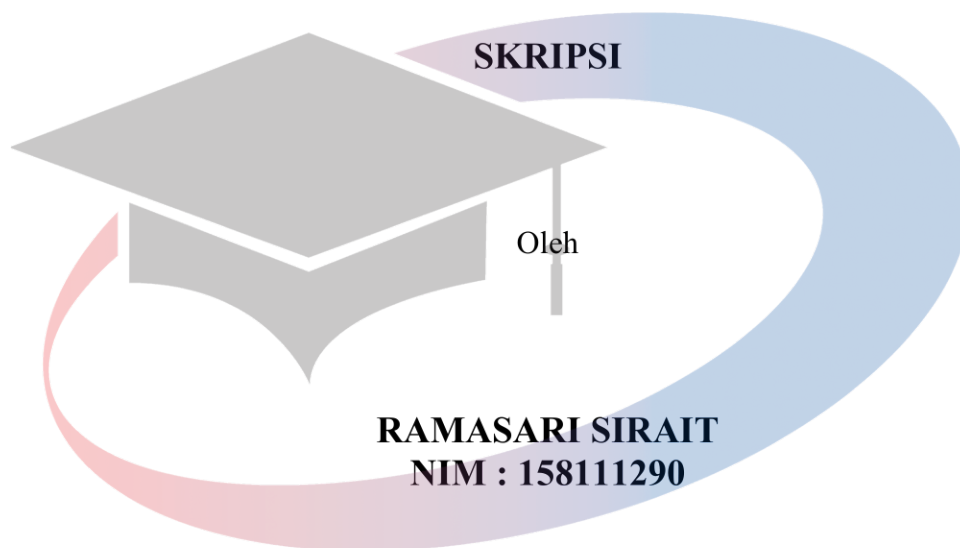
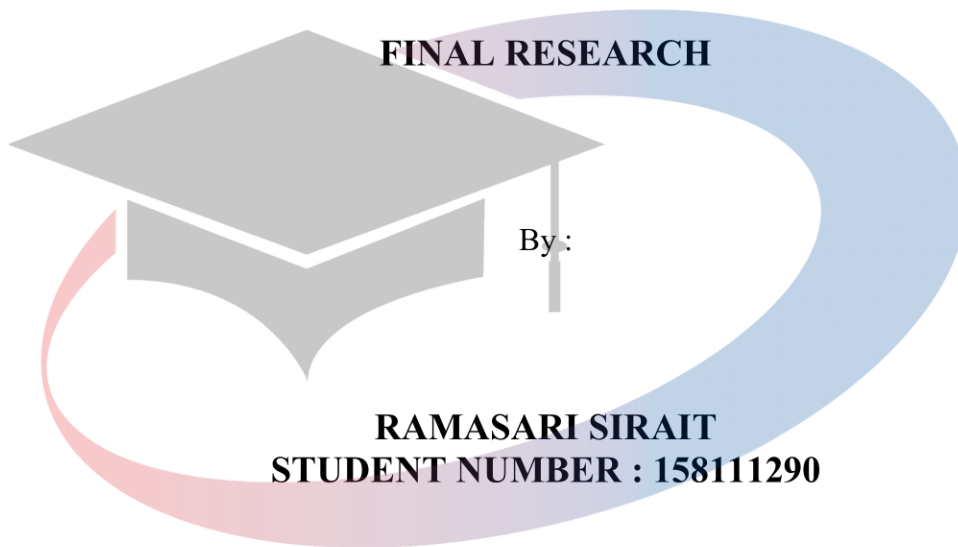


**ANALISIS FAKTOR-FAKTOR YANG MEMPENGARUHI *AUDIT
DELAY* PADA PERUSAHAAN INFRASTRUKTUR, UTILITAS,
DAN TRANSPORTASI YANG TERDAFTAR DI BURSA EFEK
INDONESIA PERIODE 2014-2017**



**PROGRAM STUDI AKUNTANSI
SEKOLAH TINGGI ILMU EKONOMI
MIKROSKIL
MEDAN
2019**

**ANALYSIS OF FACTORS THAT AFFECT AUDIT DELAY AT
INFRASTRUCTURE, UTILITIES AND TRANSPORTATION
COMPANY LISTED IN INDONESIA STOCK EXCHANGE
PERIOD 2014-2017**



**STUDY PROGRAM OF ACCOUNTING
SEKOLAH TINGGI ILMU EKONOMI
MIKROSKIL
MEDAN
2019**

LEMBAR PENGESAHAN

ANALISIS FAKTOR-FAKTOR YANG MEMPENGARUHI *AUDIT DELAY* PADA PERUSAHAAN INFRASTRUKTUR, UTILITAS, DAN TRANSPORTASI YANG TERDAFTAR DI BURSA EFEK INDONESIA PERIODE 2014-2017

SKRIPSI

Diajukan untuk Melengkapi Persyaratan Guna Mendapatkan Gelar Sarjana Strata Satu Program Studi Akuntansi

Oleh :

RAMASARI SIRAIT
NIM : 158111290

Disetujui Oleh :
Dosen Pembimbing


Suriani Ginting, S.E., M.Si.

Medan, 20 Agustus 2019
Diketahui dan Disahkan Oleh:

Ketua Program Studi
Akuntansi




Andreani Caroline Barus, S.E., M.Si

LEMBAR PERNYATAAN

Saya yang membuat pernyataan ini adalah mahasiswa Program Studi S-1 Akuntansi STIE-Mikroskil Medan dengan identitas mahasiswa sebagai berikut :

NIM : 158111290
Nama : Ramasari Sirait
Peminatan : Akuntansi Keuangan

Saya telah melaksanakan Penelitian dan Penulisan Tugas Akhir dengan judul dan tempat penelitian sebagai berikut:

Judul Tugas Akhir: Analisis Faktor-Faktor yang Mempengaruhi *Audit Delay* pada Perusahaan Infrastruktur, Utilitas dan Transportasi yang Terdaftar di Bursa Efek Indonesia Periode 2014-2017.

Sehubungan dengan Tugas Akhir tersebut, dengan ini saya menyatakan dengan sebenar-benarnya bahwa **Penelitian dan Penulisan Tugas Akhir tersebut adalah benar merupakan hasil karya saya sendiri (tidak menyuruh orang lain yang mengerjakannya) dan belum dipublikasikan oleh siapapun sebelumnya**. Bila dikemudian hari ternyata terbukti bahwa bukan saya yang mengerjakannya (membuat) atau sudah pernah dipublikasikan oleh pihak lain, maka saya bersedia dikenakan sanksi yang telah ditetapkan oleh STIE Mikroskil Medan yakni **Pencabutan Ijazah yang telah saya terima dan Ijazah tersebut dinyatakan tidak sah**.

Selain itu, demi pengembangan ilmu pengetahuan, saya menyetujui untuk memberikan kepada STIE Mikroskil Medan Hak Bebas Royalti Non-Eksklusif (*Non-Exclusive Royalty Free Right*) atas Tugas Akhir saya. Dengan hak ini, STIE Mikroskil Medan berhak menyimpan, mengalihmedia/formatkan, mengelola dalam bentuk pangkalan data (database), merawat, dan mempublikasikan Tugas Akhir saya, secara keseluruhan atau hanya sebagian atau hanya ringkasannya saja dalam bentuk format tercetak dan/atau elektronik, selama tetap mencantumkan nama saya sebagai penulis/pencipta dan sebagai pemilik hak cipta. Menyatakan juga bahwa saya akan mempertahankan hak eksklusif saya untuk menggunakan seluruh atau sebagian isi Tugas Akhir saya guna pengembangan karya di masa depan, misalnya dalam bentuk artikel atau buku.

Demikian surat pernyataan ini saya perbuat dengan sungguh-sungguh, dalam keadaan sadar dan tanpa ada tekanan dari pihak manapun.

Medan, 20 Agustus 2019

Saya yang membuat pernyataan,



Ramasari Sirait

ABSTRAK

Penelitian ini bertujuan untuk menganalisis dan mengetahui pengaruh Ukuran Perusahaan, Ukuran Kantor Akuntan Publik, *Leverage*, Profitabilitas, Opini Auditor, dan Komite Audit terhadap *Audit Delay* pada Perusahaan Infrastruktur, Utilitas, dan transportasi yang terdaftar di Bursa Efek Indonesia periode 2014-2017 secara simultan dan parsial.

Populasi dalam penelitian ini berjumlah 67 perusahaan, pemilihan sampel menggunakan teknik purposive sampling diperoleh sebanyak 29 perusahaan sebagai sampel. Metode pengumpulan data menggunakan studi pustaka dan studi dokumenter di www.idx.co.id. Sedangkan metode pengujian data menggunakan analisis regresi linear berganda.

Hasil penelitian menunjukkan bahwa secara simultan Ukuran Perusahaan, Ukuran Kantor Akuntan Publik, *Leverage*, Profitabilitas, Opini Auditor, dan Komite Audit berpengaruh signifikan terhadap *Audit Delay*. Secara parsial Ukuran Perusahaan, *Leverage*, dan Opini Auditor berpengaruh signifikan terhadap *Audit Delay*. Sedangkan Ukuran Kantor Akuntan Publik, Profitabilitas, dan Komite Audit tidak berpengaruh signifikan terhadap *Audit delay*.

Kata Kunci : *Audit Delay, Ukuran Perusahaan, Ukuran Kantor Akuntan Publik, Leverage, Profitabilitas.*

UNIVERSITAS
MIKROSKIL

ABSTRACT

This research aims to analyze and determine the effect Size Company, Size of the Public Accounting Firm, Leverage, Profitability, Auditor Opinion, and Committee Audit on Audit Delay in Infrastructure, Utilities, and Transportation Companies listed on Indonesian Stock Exchange period 2014-2017 simultaneously and partially.

The population used in this research as many 67 companies, with the selection of samples using purposive sampling technique. The selected samples is 29 companies. The collected of data method using literature review and documents review on www.idx.co.id. The test of data method using multiple linear regression analysis.

Based on the results of the test data simultaneously, Size Company, Size of the Public Accounting Firm, Leverage, Profitability, Auditor Opinion, and Committee Audit have significant on Audit Delay. Partially, Size Company, Leverage, and Auditor Opinion have significant on Audit Delay. While, Size of the Public Accounting Firm, Profitability, and Committee Audit have not significant on Audit Delay.

Keywords : *Audit Delay, Company Size, Public Accounting Firm Size, Leverage, Profitability*



UNIVERSITAS MIKROSKIL

DAFTAR ISI

ABSTRAK	i
ABSTRACT	ii
KATA PENGANTAR.....	iii
DAFTAR ISI.....	v
DAFTAR GAMBAR.....	viii
DAFTAR TABEL	ix
DAFTAR LAMPIRAN	x
BAB I PENDAHULUAN.....	1
1.1 Latar Belakang	1
1.2 Rumusan Masalah	5
1.3 Ruang Lingkup Penelitian.....	5
1.4 Tujuan Penelitian.....	6
1.5 Manfaat Penelitian.....	6
1.6 Originalitas Penelitian	7
BAB II TINJAUAN PUSTAKA DAN PENGEMBANGAN HIPOTESIS	9
2.1 Landasan Teori	9
2.1.1 <i>Audit Delay</i>	9
2.1.2 Ukuran Perusahaan.....	10
2.1.3 Ukuran Kantor Akuntan Publik (KAP).....	11
2.1.4 <i>Leverage</i>	13
2.1.5 Profitabilitas	14
2.1.6 Opini Auditor	16
2.1.7 Komite Audit.....	17
2.2 Review Penelitian Terdahulu.....	19
2.3 Kerangka Konseptual.....	24
2.4 Pengembangan Hipotesis	25
2.4.1 Pengaruh Ukuran Perusahaan Terhadap Audit Delay	25
2.4.2 Pengaruh Ukuran Kantor Akuntan Publik Terhadap Audit Delay	25
2.4.3 Pengaruh <i>Leverage</i> Terhadap <i>Audit Delay</i>	25


2.4.4 Pengaruh Profitabilitas Terhadap <i>Audit Delay</i>	26
2.4.5 Pengaruh Opini Auditor Terhadap <i>Audit Delay</i>	26
2.4.6 Pengaruh Komite Audit Terhadap <i>Audit Delay</i>	27
BAB III METODE PENELITIAN	28
3.1 Jenis Penelitian	28
3.2 Objek Penelitian.....	28
3.3 Metode Pengumpulan Data.....	28
3.4 Populasi dan Sampel	28
3.5 Definisi Operasional Variabel	29
3.5.1 Variabel Dependen (Y)	29
3.5.2 Variabel Independen (X)	29
3.6 Metode Analisis Data.....	33
3.5.3 Uji Asumsi Klasik	33
3.5.4 Uji Hipotesis.....	37
BAB IV HASIL PENELITIAN DAN PEMBAHASAN.....	40
4.1 Hasil Penelitian	40
4.1.1 Statistik Deskriptif.....	40
4.1.2 Uji Asumsi Klasik Sebelum Transformasi Data dan Screening..	43
4.1.3 Uji Asumsi Klasik Setelah Transformasi Data dan <i>Screening</i>	47
4.1.4 Pengujian Hipotesis	51
4.2 Pembahasan.....	55
4.2.1 Pengaruh Ukuran Perusahaan Terhadap <i>Audit Delay</i>	55
4.2.2 Pengaruh Ukuran Kantor Akuntan Publik Terhadap <i>Audit Delay</i>	56
4.2.3 Pengaruh <i>Leverage</i> Terhadap <i>Audit Delay</i>	57
4.2.4 Pengaruh Profitabilitas Terhadap <i>Audit Delay</i>	57
4.2.5 Pengaruh Opini Auditor Terhadap <i>Audit Delay</i>	58
4.2.6 Pengaruh Komite Audit Terhadap <i>Audit Delay</i>	59
BAB V KESIMPULAN DAN SARAN	60
5.1 Kesimpulan	60
5.2 Saran	60
DAFTAR PUSTAKA	62



UNIVERSITAS MIKROSKIL

DAFTAR GAMBAR

Gambar 2.1 Kerangka Konseptual	24
Gambar 4. 2 Uji <i>Normal Probability</i> Sebelum Transformasi Data dan <i>Screening</i>	44
Gambar 4. 3 Grafik <i>Scatterplot</i> Sebelum Transformasi Data dan <i>Screening</i>	46
Gambar 4. 4 Grafik Histogram Setelah Transformasi Data dan <i>Screening</i>	48
Gambar 4. 5 Uji Normalitas Dengan <i>Normal Probability Plot</i> Setelah Transformasi Data dan <i>Screening</i>	48
Gambar 4. 6 Grafik <i>Scatterplot</i> Setelah Transformasi Data dan <i>Screening</i>	50



UNIVERSITAS MIKROSKIL

DAFTAR TABEL

Tabel 2.1	Review Penelitian Terdahulu	22
Tabel 3.2	Deffeni Operational Variabel	32
Tabel 4. 3	Distribuksi Frekuensi Opini Aditor	42
Tabel 4. 4	Hasil Pengujian <i>Kolmogorov-Simrnov</i> (K-S) Sebelum Transformasi Data dan <i>Screening</i>	44
Tabel 4. 5	Hasil Uji Multikolonieritas Sebelum Transformasi Data dan <i>Screening</i>	45
Tabel 4. 6	Hasil Pengujian Heterokedastisitas Dengan Uji <i>Glejser</i> Sebelum Transformasi Data dan <i>Screening</i>	46
Tabel 4. 7	Hasil Pengujian Autokorelasi Sebelum Transformasi Data dan <i>Screening</i>	47
Tabel 4. 8	Hasil Pengujian <i>Kolmogorov-Smirnov</i> (K-S) Setelah Transformasi Data dan <i>Screening</i>	49
Tabel 4. 9	Hasil Pengujian Multikolonieritas Setelah Transformasi Data dan <i>Screening</i>	49
Tabel 4. 10	Hasil Pengujian Heteroskedastisitas Dengan Uji <i>Glejser</i> Setelah Transformasi Data dan <i>Screening</i>	51
Tabel 4. 11	Hasil Pengujian Autokorelasi Setelah Transformasi Data dan <i>Screening</i>	51
Tabel 4. 12	Hasil Pengujian Hipotesis Uji F	52
Tabel 4. 13	Uji Signifikansi Parsial (Uji t)	53
Tabel 4. 14	Hasil Pengujian Koefisien Determinasi (R Square)	55

DAFTAR LAMPIRAN

Lampiran 1 Daftar Populasi dan Kriteria Pemilihan Sampel.....	65
Lampiran 2 Daftar Penarikan Sampel	68
Lampiran 3 Perhitungan <i>Audit Delay</i> Periode 2014-2017	69
Lampiran 4 Perhitungan Ukuran Perusahaan Periode 2014-2017	72
Lampiran 5 Perhitungan Ukuran Kantor Akuntan Publik Periode 2014-2017	75
Lampiran 6 Perhitungan Leverage Periode 2014-2017	80
Lampiran 7 Perhitungan Profitabilitas Periode 2014-2017.....	85
Lampiran 8 Perhitungan Opini Auditor Periode 2014-2017.....	90
Lampiran 9 Perhitungan Komite Audit Periode 2014-2017	93
Lampiran 10 Data Penelitian.....	99
Lampiran 11 Hasil Pengujian Sebelum Transformasi Data dan <i>Screening</i>	106
Lampiran 12 Hasil Pengujian Setelah Transformasi Data dan <i>Screening</i>	110



UNIVERSITAS
MIKROSKIL