


**PENGARUH BIAYA OPERASIONAL PENDAPATAN OPERASIONAL ,
CAPITAL ADEQUACY RATIO , RESIKO KREDIT DAN LOAN TO
DEPOSIT RATIO TERHADAP RETURN ON ASSET
PADA PERBANKAN YANG TERDAFTAR
DI BURSA EFEK INDONESIA PADA
PERIODE TAHUN 2014 – 2018**

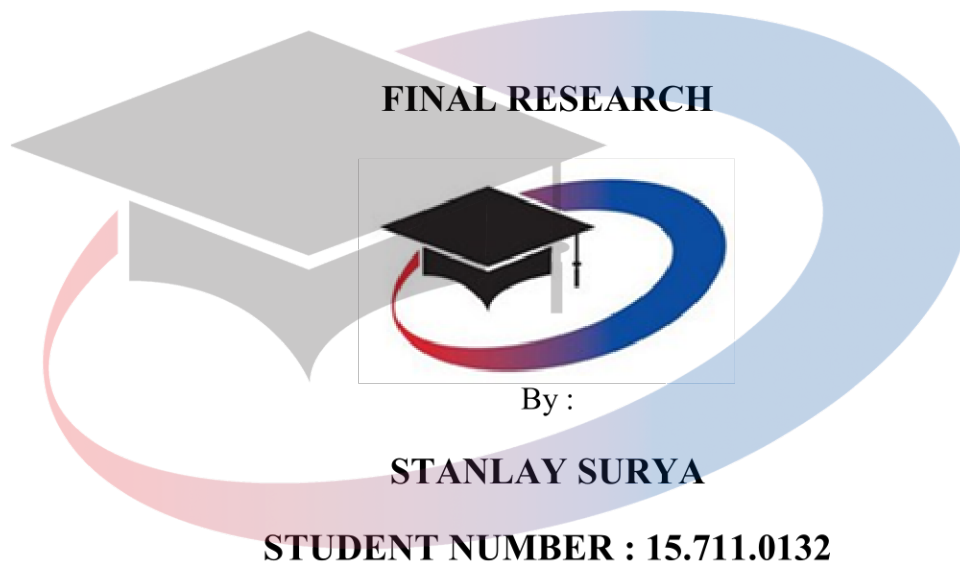


NIM : 15.711.0132

**UNIVERSITAS
MIKROSKIL**

**PROGRAM STUDI MANAJEMEN
SEKOLAH TINGGI ILMU EKONOMI
MIKROSIL
MEDAN
2020**

**THE INFLUENCE OF OPERATIONAL COSTS OPERATING INCOME,
CAPITAL ADEQUACY RATIO, CREDIT RISK AND LOAN TO
DEPOSIT RATIO TOWARD RETURN ON ASSET BANKING
ARE LISTED IN INDONESIA STOCK EXCHANGE
PERIOD 2014 - 2018**



**UNIVERSITAS
MIKROSKIL**

STUDY PROGRAM OF MANAGEMENT

SEKOLAH TINGGI ILMU EKONOMI

MIKROSKIL

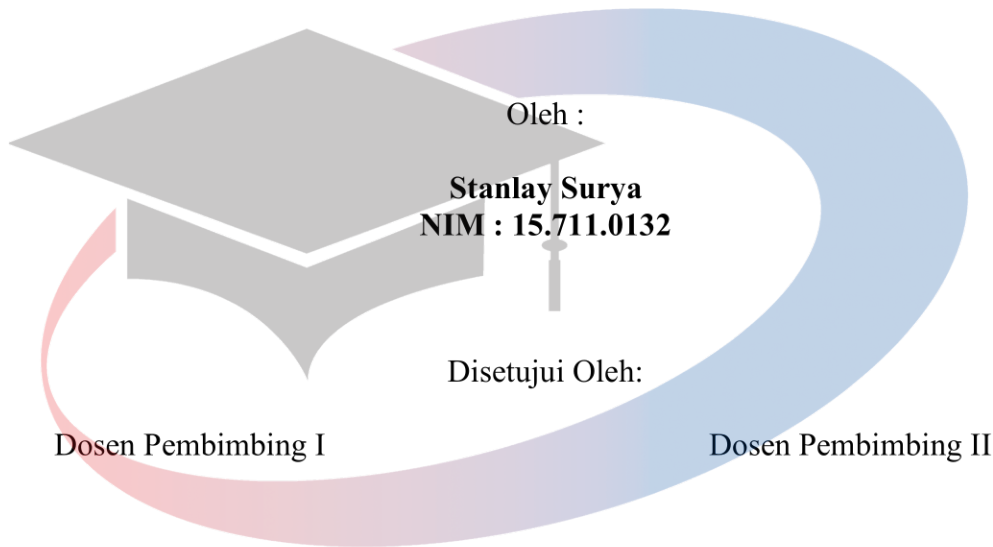
MEDAN

2020

**PERBANKAN YANG TERDAFTAR DI BURSA
EFEK INDONEISA PADA PERIODE
TAHUN 2014 – 2018**

SKRIPSI

Diajukan untuk Melengkapi Persyaratan Guna
Mendapatkan Gelar Sarjana Strata Satu
Program Studi Manajemen



Oleh :

Stanlay Surya
NIM : 15.711.0132

Disetujui Oleh:

Dosen Pembimbing I

Dosen Pembimbing II

(Robinhot Gultom, S.E.,M.Si.)

(Ella Silvana Ginting, S.E., M.Si.)

UNIVERSITAS
MIKROSKIL

Medan, 24 Juli 2020
Diketahui dan Disahkan Oleh :

Ketua Program Studi
Manajemen,

(Sugianta Ovinus Ginting, S.E., M.M.)

LEMBARAN PERNYATAAN

Saya yang membuat pernyataan ini adalah mahasiswa Program Studi S-1 Manajemen STIE- Mikroskil Medan dengan identitas mahasiswa sebagai berikut:

Nama Mahasiswa : Stanlay Surya

NIM : 15.711.0132

Peminatan : Manajemen Bisnis

Saya telah melaksanakan penelitian dan penulisan Tugas Akhir dengan judul sebagai berikut:

Judul Tugas Akhir : Pengaruh Biaya Operasional Pendapatan Operasional, *Capital Adequacy Ratio*, Risiko Kredit dan *Loan to Deposit Ratio* terhadap *Return On Asset* pada perbankan yang terdaftar di bursa efek Indonesia pada tahun periode 2014 – 2018.

Sehubungan dengan Tugas Akhir tersebut, dengan ini saya menyatakan dengan sebenar-benarnya bahwa **Penelitian dan Penulisan Tugas Akhir tersebut merupakan hasil karya saya sendiri (tidak menyuruh orang lain yang mengerjakannya) dan semua sumber, baik yang dikutip maupun dirujuk, telah saya nyatakan dengan benar.** Bila di kemudian hari ternyata terbukti bahwa bukan saya yang mengerjakannya (membuatnya), maka saya bersedia dikenakan sanksi yang telah ditetapkan oleh STIE Mikroskil Medan, yakni **Pencabutan ijazah yang telah saya terima dan ijazah tersebut dinyatakan tidak sah.**

Selain itu, demi pengembangan ilmu pengetahuan, saya menyetujui untuk memberikan kepada STIE Mikroskil Medan Hak Bebas Royalti Non-eksklusif (*Non-exclusive Royalty Free Right*) atas Tugas Akhir saya beserta perangkat yang ada (jika diperlukan). Dengan hak ini, STIE Mikroskil Medan berhak menyimpan, mengalihmedia/formatkan, mengelola dalam bentuk pangkalan data (database), merawat, dan mempublikasikan Tugas Akhir saya, secara keseluruhan atau hanya sebagian atau hanya ringkasannya saja dalam bentuk format tercetak dan/atau elektronik, selama tetap mencantumkan nama saya sebagai penulis/pencipta dan sebagai pemilik hak cipta. Menyatakan juga bahwa saya akan mempertahankan hak eksklusif saya untuk menggunakan seluruh atau sebagian isi Tugas Akhir saya guna pengembangan karya di masa depan, misalnya dalam bentuk artikel dan buku,

Demikian pernyataan ini saya perbuat dengan sungguh-sungguh, dalam keadaan sadar dan tanpa ada tekanan dari pihak manapun.

Medan, 24 Juli 2020

Saya yang membuat pernyataan,



(Stanlay Surya)

ABSTRAK

Penelitian ini bertujuan untuk mengetahui dan menganalisis pengaruh Biaya Operasional Pendapatan Operasional, *Capital Adequacy Ratio*, Risiko Kredit dan *Loan to Deposit Ratio* secara simultan dan parsial terhadap *Return On Asset* (ROA) pada perbankan yang terdaftar di Bursa Efek Indonesia periode 2014 – 2018. Populasi penelitian ini yaitu sebanyak 45 perusahaan. Sampel dipilih dengan menggunakan metode *purposive sampling* berjumlah 22 perusahaan. Data diolah dengan menggunakan metode analisis regresi linear berganda. Hasil penelitian secara simultan menunjukkan, Biaya Operasional Pendapatan Operasional, *Capital Adequacy Ratio*, Risiko Kredit dan *Loan to Deposit Ratio* dalam penelitian ini berpengaruh signifikan terhadap *Return On Asset* pada perusahaan perbankan yang terdaftar di Bursa Efek Indonesia pada tahun 2014 – 2018. Secara parsial, Biaya Operasional Pendapatan Operasional berpengaruh signfikansi negatif, *Capital Adequacy Ratio*, Risiko Kredit dan *Loan to Deposit Ratio* tidak berpengaruh terhadap *Return On Asset* pada perusahaan perbankan yang terdaftar di Bursa Efek Indonesia tahun 2014 – 2018. Persentase pengaruh variabel-variabel pada penelitian ini terhadap harga *Return On Asset* sebesar 55,9% sisanya sebesar 44,1% dijelaskan oleh variabel lain diluar penelitian ini.

Kata Kunci : *Biaya Operasional Pendapatan Operasional, Capital Adequacy Ratio, Risiko Kredit, dan Loan to Deposit Ratio, Return On Asset*

UNIVERSITAS
MIKROSKIL

ABSTRACT

The purpose of this research is to know and analyze the influence of Operational Costs Operating Income, Capital Adequacy Ratio, Credit Risk and Loan to Deposit Ratio simultaneously and partially on Return On Asset banking companies listed on the Indonesia Stock Exchange for the period of 2014 – 2018. The population of this research is 45 companies. Samples were selected using a purposive sampling method totaling 22 companies. Data were processed using multiple linear regression analysis methods. The results of the research simultaneously show Operational Costs Operating Income, Capital Adequacy Ratio, Credit Risk, and Loan to Deposit Ratio in this research significantly influence return on asset banking companies listed on the Indonesia Stock Exchange in 2014 – 2018. Partially, Operational Costs Operating Income has a significant negative effect, Capital Adequacy Ratio, Credit Risk and Loan to Deposit Ratio has no effect on Return On Asset banking companies listed on the Indonesia Stock Exchange in 2014 – 2018. The percentage of the influence of the variables in this research toward stock price is 55.9% and the remaining 44.1% are explained by other variables outside this study

Keywords : *Operational Costs Operating Income, Capital Adequacy Ratio, Credit Risk, and Loan to Deposit Ratio, Return On Asset*

UNIVERSITAS
MIKROSKIL

KATA PENGANTAR

Puji dan syukur penulis panjatkan kepada Tuhan Yang Maha Esa atas berkat dan anugerah-Nya, sehingga penulis dapat menyelesaikan skripsi dengan judul “Pengaruh Biaya Operasional Pendapatan Operasional, *Capital Adequacy Ratio*, Risiko Kredit, dan *Loan to Deposit Ratio* Terhadap *Return On Asset* Pada Perusahaan Perbankan Yang Terdaftar di Bursa Efek Indonesia Periode Tahun 2014 – 2018” disusun untuk memenuhi sebagian dari persyaratan akademik guna menyelesaikan studi Program Sarjana Manajemen pada Sekolah Tinggi Ilmu Ekonomi (STIE) Mikroskil Medan.

Dalam proses penyelesaian skripsi ini, penulis banyak menemukan kendala, namun berkat bantuan dan dukungan yang sangat berharga berupa petunjuk, bimbingan dan saran-saran dari berbagai pihak, semua dapat diselesaikan dengan baik. Oleh karena itu, penulis ingin mengucapkan terima kasih kepada :

1. Bapak Robinhot Gultom, S.E., M.Si., selaku Dosen Pembimbing I yang telah bersedia meluangkan waktu untuk memberikan bimbingan, kritik, saran, dan dukungan yang membangun selama proses penyusunan skripsi hingga selesai.
2. Ibu Ella Silvana Ginting S.E, M.Si., selaku Dosen Pembimbing II, dan selaku Dosen Pengajar yang telah bersedia meluangkan waktu untuk memberikan bimbingan, kritik, saran, dan dukungan yang membangun selama proses penyusunan skripsi hingga selesai.
3. Bapak Ir. Mbayak Ginting S.Kom, M.M, selaku Ketua STIE Mikroskil Medan dan Dosen Pengajar yang telah membantu dalam kelancaran akademis
4. Bapak William, S.Kom, M.M., selaku Wakil Ketua I STIE Mikroskil Medan dan Dosen Pengajar yang telah membantu dalam kelancaran akademis
5. Bapak Sugianta Ovinus Ginting, S.E., M.M., selaku Ketua Program Studi Manajemen STIE Mikroskil Medan
6. Bapak Apren Halomon Hutasoit, S.E., M.Si., selaku Sekretaris Program Studi Manajemen STIE Mikroskil Medan
7. Bapak Sugianta Ovinus Ginting, S.E., M.M., selaku dosen wali yang telah memberikan arahan, konseling, nasihat dan pengalaman selama menempuh studi di Mikroskil

8. Seluruh Staf dan Dosen Pengajar STIE Mikroskil Medan yang telah banyak memberikan tambahan ilmu pengetahuan dan arahan yang dapat membangun.
9. Kepada keluarga saya terutama kedua Orangtua saya Bapak Slamet William dan Ibu Lim Bong Moei, serta saudara saya yang telah memberikan doa, dukungan non-materil maupun materil dan nasihat yang banyak untuk membantu penulis selama ini.
10. Seluruh teman kelas Manajemen Sore angkatan 2015 yang tidak bisa disebutkan satu persatu yang telah memberikan semangat selama penyusunan skripsi ini.
Dalam penyusunan skripsi ini, penulis menyadari bahwa masih terdapat kekurangan karena keterbatasan pengetahuan dan pengalaman. Penulis sangat mengharapkan masukan kritik dan saran dari pembaca agar skripsi ini dapat lebih baik lagi.
Akhir kata penulis mohon maaf jika terdapat kesalahan dalam penulisan skripsi ini, dan semoga skripsi ini dapat memberikan manfaat dalam perkembangan ilmu ekonomi khususnya pada bidang manajemen serta dapat bermanfaat bagi pihak yang berkepentingan.

UNIVERSITAS
MIKROSKIL

Medan, 24 Juli 2020

Penulis,

Stanlay Surya

NIM. 157110132

DAFTAR ISI

ABSTRAK	i
ABSTRACT	ii
KATA PENGANTAR.....	iii
DAFTAR ISI.....	v
DAFTAR TABEL	viii
DAFTAR GAMBAR.....	ix
DAFTAR LAMPIRAN	x
BAB I PENDAHULUAN	1
1.1 Latar Belakang	1
1.2 Rumusan Masalah	1
1.3 Ruang Lingkup Penelitian.....	7
1.4 Tujuan Penelitian	7
1.5 Manfaat Penelitian	7
1.6 Originalitas.....	8
BAB II KAJIAN PUSTAKA	10
2.1. Landasan Teori.....	10
2.1.1. Return On Asset	10
2.1.2. Biaya Operasional Pendapatan Operasional (BOPO)	11
2.1.3. Capital Adequacy Ratio (CAR).....	13
2.1.4. Risiko Kredit (NPL)	15
2.1.5 Loan to Deposit Ratio (LDR)	20
2.2. Review Penelitian Terdahulu	22
2.3. Kerangka Konseptual	27
2.4. Pengembangan Hipotesis	28

BAB III METODOLOGI PENELITIAN	31
3.1 Jenis Penelitian.....	31
3.2 Objek Penelitian.....	31
3.3 Populasi dan Sampel	31
3.4 Metode Pengumpulan Data.....	32
3.5 Variabel Penelitian dan Definisi Operasional Variabel	32
3.5.1 Variabel Dependen (Y).....	32
3.6.1 Variabel Independen (X)	33
3.6 Metode Analisis Data.....	36
3.6.1 Pengujian Asumsi Klasik.....	37
3.6.1.1 Uji Normalitas	37
3.6.1.2 Uji Multikolinieritas	38
3.6.1.3 Uji Auto Korelasi	39
3.6.1.4 Uji Asumsi Klasik	40
3.6.2 Pengujian Hipotesis	41
3.6.2.1 Uji Signifikansi Parsial (Uji t).....	41
3.6.2.2 Uji Signifikansi Simultan (Uji F).....	42
3.6.2.3 Koefisien Determinasi (R^2)	43
BAB IV HASIL PENELITIAN DAN PEMBAHASAN	44
4.1. Hasil Penelitian.....	44
4.1.1. Statistik Deskriptif.....	44
4.1.1.1 Uji Asumsi Klasik Hipotesis	44
4.1.1.1.1 Uji Normalitas	45
4.1.1.1.2 Uji Multikolinieritas	47
4.1.1.1.3 Uji Heteroskedastisitas	48
4.1.1.1.4 Uji Auto Korelasi	49

4.1.5. Pengujian Hipotesis Pertama	50
4.1.5.1. Uji Signifikansi Simultan (Uji F)	50
4.1.5.2. Uji Signifikansi Parsial (Uji t).....	51
4.1.5.3. Uji Koefisien Determinasi (R^2)	53
4.2. Pembahasan	53
4.2.1. Pengaruh BOPO terhadap ROA	54
4.2.2. Pengaruh <i>Capital Adequacy Ratio</i> terhadap ROA	55
4.2.3. Pengaruh Risiko Kredit terhadap ROA	57
4.2.4. Pengaruh <i>Loan to Deposit Ratio</i> terhadap ROA	58
BAB V KESIMPULAN DAN SARAN	60
5.1. Kesimpulan.....	60
5.2. Saran	60
DAFTAR PUSTAKA	62
DAFTAR RIWAYAT HIDUP	89

UNIVERSITAS MIKROSKIL


DAFTAR TABEL

Tabel 2.1 Review Penelitian Terdahulu	24
Tabel 3.1 Kriteria Pengambilan Sampel	32
Tabel 3.2 Definisi Operasional Variabel.....	34
Tabel 3.2 Durbin Watson	40
Tabel 4.1 Statistik Deskriptif	44
Tabel 4.2 Uji Normalitas <i>One Sample Kolmogorov-Smirnov</i> (K-S)	47
Tabel 4.3 Uji Multikolinearitas	47
Tabel 4.4 Uji Heteroskedastisitas.....	49
Tabel 4.5 Uji Auto Korelasi	49
Tabel 4.6 Hasil Pengujian Hipotesis Uji Simultan (Uji Statistik F)	50
Tabel 4.7 Hasil Pengujian Hipotesis Uji Parsial (Uji t)	51
Tabel 4.8 Hasil Pengujian Koefisien Determinasi (R^2)	53

UNIVERSITAS
MIKROSKIL

DAFTAR GAMBAR

Gambar 2.1 Kerangka Konseptual	28
Gambar 4.1 Grafik Histogram Residual.....	46
Gambar 4.2 Grafik <i>Normal Probability Plot</i> (p-plot)	46
Gambar 4.3 Grafik <i>Scatterplot</i>	48



UNIVERSITAS MIKROSKIL

DAFTAR LAMPIRAN

Lampiran 1 Daftar Populasi	65
Lampiran 2 Daftar Populasi dan Kriteria Pemilihan Sampel.....	67
Lampiran 3 Data <i>Return On Asset</i>	70
Lampiran 4 Data Biaya Operasional Pendapatan Operasional	73
Lampiran 5 Data <i>Capital Adequacy Ratio</i>	76
Lampiran 6 Data Risiko Kredit.....	79
Lampiran 7 Data <i>Loan to Deposit Ratio</i>	82
Lampiran 8 Hasil Uji Data	85



UNIVERSITAS
MIKROSKIL