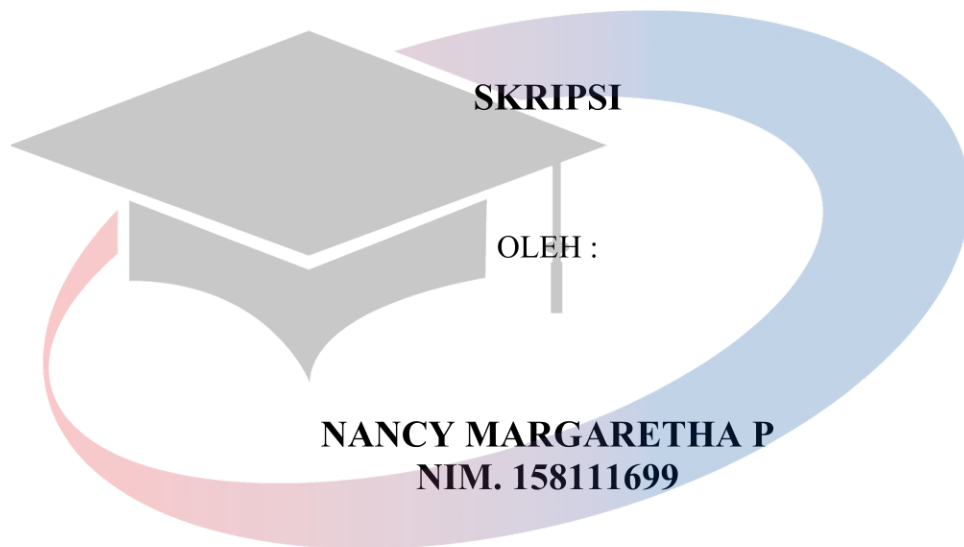


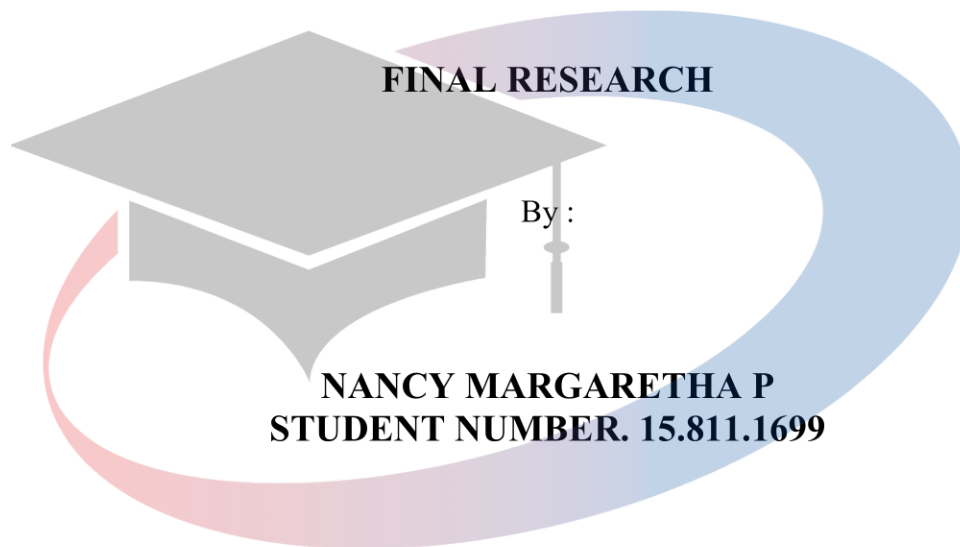
**PENGARUH RASIO KEUANGAN, KOMISARIS INDEPENDEN  
DAN UKURAN PERUSAHAAN TERHADAP FINANCIAL  
DISTRESS PADA PERUSAHAAN CONSUMER GOODS YANG  
TERDAFTAR DI BURSA EFEK INDONESIA  
PERIODE 2016-2018**



**UNIVERSITAS  
MIKROSKIL**

**PROGAM STUDI AKUNTANSI  
SEKOLAH TINGGI ILMU EKONOMI  
MIKROSKIL  
MEDAN  
2020**

**THE INFLUENCE OF FINANCIAL RATIO, INDEPENDENT  
COMMISSIONER AND FIRM SIZE ON FINANCIAL  
DISTRESS AT CONSUMER GOODS COMPANY  
LISTED IN INDONESIA STOCK EXCHANGE  
PERIOD 2016-2018**



UNIVERSITAS  
MIKROSKIL

**STUDY PROGRAM OF ACCOUNTING  
SEKOLAH TINGGI ILMU EKONOMI  
MIKROSKIL  
MEDAN  
2020**

LEMBARAN PENGESAHAN  
**PENGARUH RASIO KEUANGAN, KOMISARIS  
INDEPENDEN DAN UKURAN PERUSAHAAN  
TERHADAP *FINANCIAL DISTRESS* PADA  
PERUSAHAAN *CONSUMER GOODS* YANG TERDAFTAR  
DI BURSA EFEK INDONESIA  
PERIODE 2016-2018**


**SKRIPSI**

Diajukan untuk Melengkapi Persyaratan Guna  
Mendapatkan Gelar Sarjana Strata Satu  
Program Studi Akuntansi

Oleh :

**NANCY MARGARETHA P  
NIM. 158111699**

Disetujui Oleh:  
Dosen Pembimbing,

  
Agustina, S.Kom., M.Si.

Medan, 06 Februari 2020

Diketahui dan Disahkan Oleh :  
Ketua Program Studi  
Akuntansi,

  
Andreani Caroline Barus, S.E., M.Si.

## LEMBAR PERNYATAAN

Saya yang membuat pernyataan ini adalah mahasiswa Program Studi S-1 Akuntansi STIE-Mikroskil Medan dengan identitas mahasiswa sebagai berikut :

NIM : 158111699  
Nama : Nancy Margaretha P  
Peminatan : Akuntansi Perpajakan

Saya telah melaksanakan Penelitian dan Penulisan Tugas Akhir dengan Judul dan tempat penelitian sebagai berikut :

Judul Tugas Akhir : **Pengaruh Rasio Keuangan, Komisaris Independen dan Ukuran Perusahaan terhadap *Financial Distress* pada Perusahaan *Consumer Goods* yang Terdaftar di Bursa Efek Indonesia Periode 2016-2018**

Schubungan dengan Tugas akhir tersebut, dengan ini saya menyatakan dengan sebenar-benarnya bahwa **Penelitian dan Penulisan Tugas Akhir tersebut adalah benar merupakan hasil karya saya sendiri (tidak menyuruh orang lain yang mengerjakannya) dan belum dipublikasikan oleh siapapun sebelumnya**. Bila dikemudian hari ternyata terbukti bahwa bukan saya yang mengerjakannya (membuat) atau sudah pernah dipublikasikan oleh pihak lain, maka saya bersedia dikenakan sanksi yang telah ditetapkan oleh STIE Mikroskil Medan yakni **Pencabutan Ijazah yang telah saya terima dan Ijazah tersebut dinyatakan tidak sah.**

Selain itu, demi pengembangan ilmu pengetahuan, saya menyetujui untuk memberikan kepada STIE Mikroskil Medan Hak Bebas Royalti Non-Eksklusif (*Non-Exclusive Royalty Free Right*) atas Tugas Akhir saya. Dengan hak ini, STIE Mikroskil Medan berhak menyimpan, mengalih media/formatkan, mengelola dalam bentuk pangkalan data (*database*), merawat, dan mempublikasikan Tugas Akhir saya, secara keseluruhan atau hanya sebagian atau hanya ringkasannya saja dalam bentuk format tercetak dan/atau elektronik, selama tetap mencantumkan nama saya sebagai penulis/pencipta dan sebagai pemilik hak cipta. Menyatakan juga bahwa saya akan mempertahankan hak eksklusif saya untuk menggunakan seluruh atau sebagian isi Tugas Akhir saya guna pengembangan karya di masa depan, misalnya dalam bentuk artikel atau buku.

Demikian surat pernyataan ini saya perbuat dengan sungguh-sungguh, dalam keadaan sadar dan tanpa ada tekanan dari pihak manapun.

Medan, 06 Februari 2020  
Saya yang membuat pernyataan,

  
Nancy Margaretha P

## ABSTRAK

Penelitian ini bertujuan untuk mengetahui dan menganalisis pengaruh Likuiditas (CR), *Leverage* (DAR), Profitabilitas (ROA) Komisaris Independen dan Ukuran Perusahaan terhadap *Financial Distress* pada perusahaan *Consumer Goods* yang terdaftar di Bursa Efek Indonesia periode 2016-2018.

Populasi dalam penelitian ini berjumlah 50 perusahaan. Metode pengambilan sampel yang digunakan dalam penelitian ini adalah metode *purposive sampling* dan diperoleh sampel sebanyak 24 perusahaan dengan jumlah pengamatan sebanyak 72 objek. Data penelitian diperoleh dari laporan keuangan perusahaan *Consumer Goods* yang terdaftar di Bursa Efek Indonesia dari tahun 2016-2018. Metode analisis yang digunakan adalah metode regresi linear berganda.

Hasil analisis menunjukkan bahwa secara simultan variabel Likuiditas (CR), *Leverage* (DAR), Profitabilitas (ROA), Komisaris Independen dan Ukuran Perusahaan berpengaruh signifikan terhadap variabel *Financial Distress*. Secara parsial variabel Likuiditas (CR), *Leverage* (DAR), dan Profitabilitas (ROA) berpengaruh signifikan terhadap variabel *Financial Distress* sedangkan Komisaris Independen dan Ukuran Perusahaan tidak berpengaruh terhadap variabel *Financial Distress*.

**Kata Kunci** : *Financial Distress, Likuiditas, Leverage, Profitabilitas, Ukuran Perusahaan.*

UNIVERSITAS  
MIKROSKIL

## ABSTRACT

This research aims to identify and analyze the influence of Current Ratio (CR), Debt to Equity Ratio (DAR), Return on Asset (ROA), Independent Commissioner and Firm size to Financial Distress in the Consumer Goods company listed on the Indonesia Stock Exchange for the period 2016-2018.

The population in this research amounted to 50 companies. The sampling method used was purposive sampling method and obtained a sample of 24 companies with the object observational of 72. The research data is obtained from the financial statements of Consumer Goods company listed on the Indonesia Stock Exchange for the period 2016-2018. The data analysis used is multiple linear regression method.

The result shows simultanly that independent variable Current Ratio (CR), Debt to Equity Ratio (DAR), Return on Asset (ROA) and Firm Size have significant affect on dependent variable. Partially variable Current Ratio (CR), Debt to Equity Ratio (DAR) and Return on Asset (ROA) have significant affect on dependent variable while, Independent Commissioner and Firm Size do not have significant affect on dependent variable.

**Keywords :** *Financial Distress, Likuiditas, Leverage, Profitabilitas, Ukuran Perusahaan*

UNIVERSITAS  
MIKROSKIL



## KATA PENGANTAR

Puji syukur penulis panjatkan ke hadirat Tuhan Yang Maha Esa atas segala berkat dan anugerah-Nya, sehingga penulis dapat menyelesaikan skripsi yang berjudul “Pengaruh Rasio Keuangan, Komisaris Independen dan Ukuran Perusahaan Terhadap *Financial Distress* Pada Perusahaan *Consumer Goods* Yang Terdaftar Di Bursa Efek Indonesia Periode 2016-2018”.

Penyusunan skripsi ini dimaksudkan untuk memenuhi sebagian dari persyaratan-persyaratan akademik guna menyelesaikan studi Program Sarjana Strata Satu (S1) Program Studi Akuntansi pada Sekolah Tinggi Ilmu Ekonomi (STIE) Mikroskil Medan.

Penulis menyadari bahwa penyusunan skripsi ini tidak akan berjalan dengan baik tanpa adanya bimbingan, nasihat, bantuan dan dukungan yang berarti dari berbagai pihak yang dengan ikhlas meluangkan waktu, tenaga dan pikirannya. Oleh karena itu dalam kesempatan ini penulis ingin mengucapkan terima kasih kepada :

1. Ibu Agustina, S.Kom.,M.Si., selaku Dosen Pembimbing, yang telah bersedia meluangkan waktu untuk memberikan bimbingan saran dan motivasi yang sangat berarti saat menempuh studi maupun disaat penyusunan skripsi.
2. Ibu Evi Juita Wailan'An, S.E., M.Si. selaku dosen pendamping pembimbing yang telah bersedia meluangkan waktu untuk memberikan bimbingan saran motivasi yang sangat berarti saat menempuh studi maupun disaat penyusunan skripsi.
3. Bapak Ir. Mbayak Ginting, S.Kom., M.M. selaku Ketua STIE Mikroskil yang telah banyak membantu dalam kelancaran akademis.
4. Bapak William, S.Kom., M.M. selaku Ketua 1 STIE Mikroskil Medan yang telah banyak membantu dalam kelancaran akademis.
5. Ibu Andreani Caroline Barus, S.E.,M.Si., selaku Ketua Program Studi Akuntansi STIE Mikroskil Medan yang telah membantu dalam kelancaran akademis.
6. Seluruh staf pengajar, Bapak dan Ibu Dosen STIE Mikroskil Medan yang telah membimbing, motivasi dan juga memberi bekal ilmu yang sangat berharga kepada penulis.
7. Ibu Rentio Situmorang dan Bapak Edi Gibson Parhusip selaku orangtua dari saya dan saudara kandung saya Daniel Alexius Parhusip, Doelce Theresia Parhusip,

Edwin Rafael Parhusip, kakak saya Advent Dwi Situmorang dan sepupu saya Ester Situmorang yang telah memberikan kasih sayang yang tulus, dukungan dan motivasi serta doa kepada peneliti untuk terus belajar.

8. Sahabat saya Rivola Artha Saragih, Grace Debora, Grace Atalya, Destri yang telah memberikan motivasi, bantuan, dan saran selama penyusunan skripsi ini.

Akhir kata peneliti menyadari bahwa skripsi yang dikerjakan masih banyak kekurangan karena keterbatasan pengetahuan dan pengalaman. Oleh karena itu, segala kritik dan saran mengenai penulisan dari pembaca sangat diharapkan agar skripsi ini dapat menjadi lebih baik di masa mendatang. Semoga hasil skripsi ini dapat memberikan manfaat yang positif untuk mengembangkan ilmu ekonomi khususnya bidang akuntansi serta dapat bermanfaat bagi pihak-pihak yang membutuhkan dan berkepentingan.

Medan, 06 Februari 2020

Nancy Margaretha P

UNIVERSITAS  
MIKROSKIL



## DAFTAR ISI

<b>ABSTRAK .....</b>	<b>i</b>
<b>ABSTRACT.....</b>	<b>ii</b>
<b>KATA PENGANTAR .....</b>	<b>iii</b>
<b>DAFTAR ISI .....</b>	<b>v</b>
<b>DAFTAR TABEL .....</b>	<b>vii</b>
<b>DAFTAR GAMBAR .....</b>	<b>viii</b>
<b>DAFTAR LAMPIRAN .....</b>	<b>ix</b>
<b>BAB I PENDAHULUAN.....</b>	<b>1</b>
1.1. Latar Belakang.....	1
1.2. Rumusan Masalah .....	4
1.3. Ruang Lingkup Penelitian .....	5
1.4. Tujuan Penelitian.....	5
1.5. Manfaat Penelitian.....	5
1.6. Originalitas Penelitian .....	6
<b>BAB II TINJAUAN PUSTAKA DAN PENGEMBANGAN HIPOTESIS.....</b>	<b>8</b>
2.1. Landasan Teori .....	8
2.1.1. <i>Financial Distress</i> .....	8
2.1.2. Likuiditas .....	10
2.1.3. <i>Leverage</i> .....	13
2.1.4. Profitabilitas.....	15
2.1.5. Komisaris Independen .....	17
2.1.6. Ukuran Perusahaan .....	18
2.2. <i>Review</i> Penelitian Terdahulu .....	20
2.3. Kerangka Konseptual .....	25
2.4. Pengembangan Hipotesis.....	26
2.4.1. Pengaruh Likuiditas Terhadap <i>Financial Distress</i> .....	26
2.4.2. Pengaruh <i>Leverage</i> Terhadap <i>Financial Distress</i> .....	26
2.4.3. Pengaruh Profitabilitas Terhadap <i>Financial Distress</i> .....	27
2.4.4. Pengaruh Komisaris Independen Terhadap <i>Financial Distress</i> .....	27
2.4.5. Pengaruh Ukuran Perusahaan Terhadap <i>Financial Distress</i> ....	28
<b>BAB III METODE PENELITIAN .....</b>	<b>29</b>
3.1. Jenis Penelitian .....	29

3.2. Objek Penelitian .....	29
3.3. Metode Pengumpulan Data .....	29
3.4. Populasi dan Sampel.....	30
3.5. Definisi Operasional Variabel .....	30
3.5.1. Variabel Dependen .....	30
3.5.2. Variabel Independen .....	31
3.6. Metode Analisis Data .....	33
3.6.1. Analisis Statistik Deskriptif.....	34
3.6.2. Pengujian Asumsi Klasik.....	34
3.6.3. Pengujian Hipotesis .....	38
<b>BAB IV HASIL DAN PEMBAHASAN.....</b>	<b>41</b>
4.1. Hasil Penelitian.....	41
4.1.1. Statistik Deskriptif .....	41
4.1.2. Pengujian Hipotesis .....	46
4.2. Pembahasan .....	49
4.2.1. Pengaruh Likuiditas terhadap <i>Financial Distress</i> .....	49
4.2.2. Pengaruh <i>Leverage</i> terhadap <i>Financial Distress</i> .....	50
4.2.3. Pengaruh Profitabilitas terhadap <i>Financial Distress</i> .....	50
4.2.4. Pengaruh Komisaris Independen terhadap <i>Financial Distress</i> .....	51
4.2.5. Pengaruh Ukuran Perusahaan terhadap <i>Financial Distress</i> .....	51
<b>BAB V KESIMPULAN DAN SARAN .....</b>	<b>53</b>
5.1. Kesimpulan.....	53
5.2. Saran.....	53
<b>DAFTAR PUSTAKA .....</b>	<b>55</b>
<b>LAMPIRAN.....</b>	<b>57</b>
<b>DAFTAR RIWAYAT HIDUP.....</b>	<b>67</b>

## DAFTAR TABEL

Tabel 1.1. Fenomena Perusahaan yang Mengalami <i>Financial Distress</i> .....	2
Tabel 2.1. Review Penelitian Terdahulu .....	23
Tabel 3.1. Kriteria Pemilihan Sampel .....	30
Tabel 3.2. Defenisi Operasional Variabel .....	30
Tabel 4.1. Statistik Deskriptif .....	40
Tabel 4.2. Uji Hasil <i>One Sample Kolmogorov-Smirnov (K-S)</i> .....	43
Tabel 4.3. Hasil Uji Multikolonieritas .....	44
Tabel 4.4. Hasil Uji Heteroskedastisitas .....	45
Tabel 4.5. Hasil Uji Autokorelasi .....	45
Tabel 4.6. Hasil Uji Simultan (Uji Statistik – F) .....	46
Tabel 4.7. Hasil Uji Parsial (Uji Statistik – t) .....	46
Tabel 4.8. Hasil Uji Koefisien Determinasi ( $R^2$ ) .....	49



UNIVERSITAS  
MIKROSKIL

## DAFTAR GAMBAR

Gambar 2.1. Kerangka Konseptual .....	25
Gambar 4.1. Grafik Histogram Uji Normalitas .....	42
Gambar 4.2. Grafik Normal <i>Probability Plot</i> .....	43
Gambar 4.3. Grafik <i>Scatterplots</i> Uji Heterokedastisitas .....	44



# UNIVERSITAS MIKROSKIL

## DAFTAR LAMPIRAN

Lampiran 1 Daftar Populasi dan Kriteria Pemilihan Sampel .....	57
Lampiran 2 Daftar Sampel Penelitian .....	59
Lampiran 3 Data Penelitian Periode 2016-2018 .....	60
Lampiran 4 Hasil Pengujian Data .....	63



# UNIVERSITAS MIKROSKIL