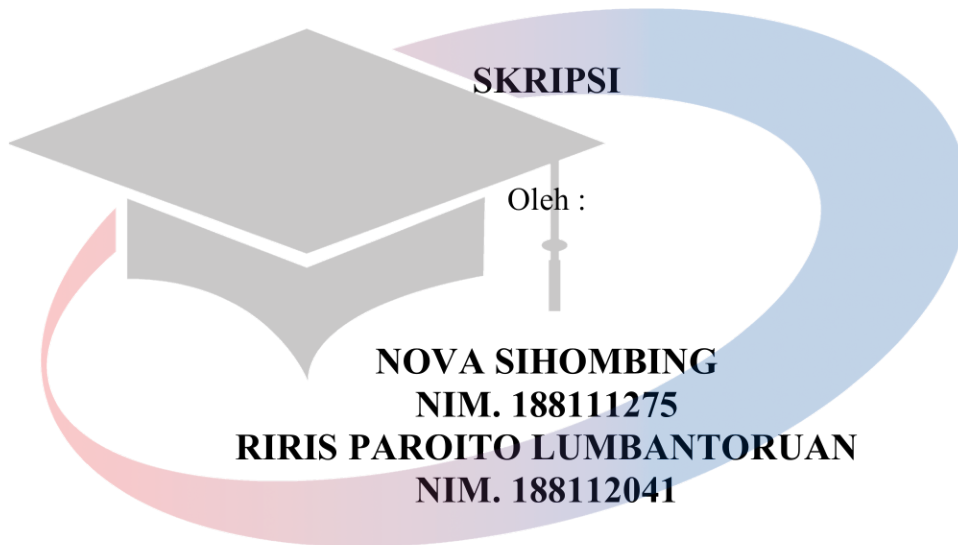


**ANALISIS FAKTOR FAKTOR YANG MEMPENGARUHI  
KINERJA PERUSAHAAN DENGAN PENGHINDARAN  
PAJAK SEBAGAI VARIABEL MODERASI PADA  
PERUSAHAAN MANUFaktur YANG  
TERDAFTAR DI BURSA EFEK  
INDONESIA PERIODE  
2017-2020**

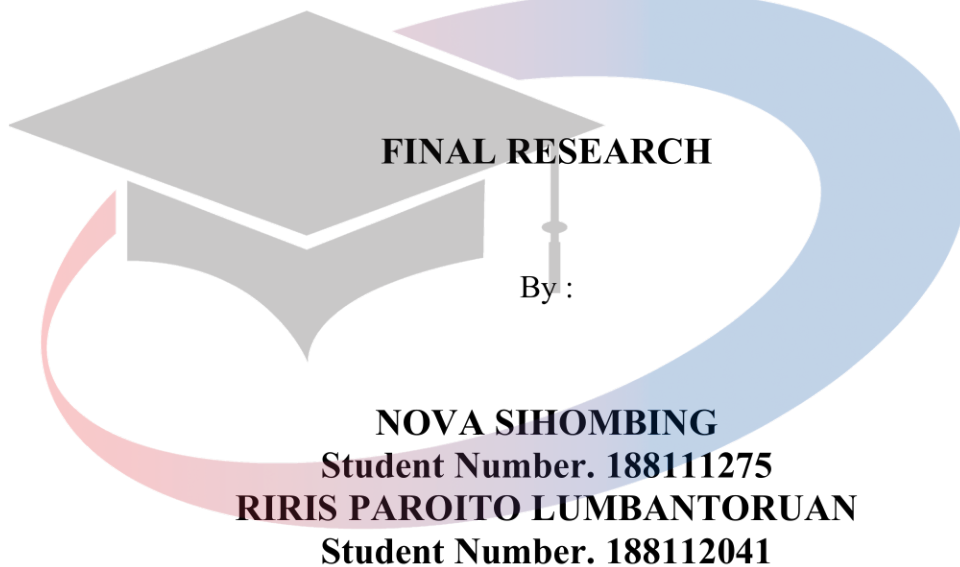


UNIVERSITAS  
MIKROSKIL



**PROGRAM STUDI AKUNTANSI  
FAKULTAS BISNIS  
UNIVERSITAS MIKROSKIL  
MEDAN  
2022**

**ANALYSIS OF FACTORS THAT AFFECT COMPANY  
PERFORMANCE USING TAX AVOIDANCE AS  
MODERATING VARIABLE AT  
MANUFACTURER LISTED  
INDONESIA STOCK  
EXCHANGE  
PERIODE  
2017-2020**



**UNIVERSITAS  
MIKROSKIL**



**STUDY PROGRAM OF ACCOUNTING  
FACULTY OF BUSINESS  
UNIVERSITAS MIKROSKIL  
MEDAN  
2022**

LEMBAR PENGESAHAN

ANALISIS FAKTOR FAKTOR YANG MEMPENGARUHI  
KINERJA PERUSAHAAN DENGAN PENGHINDARAN  
PAJAK SEBAGAI VARIABEL MODERASI PADA  
PERUSAHAAN MANUFAKTUR YANG  
TERDAFTAR DI BURSA EFEK  
INDONESIA PERIODE  
2017-2020

SKRIPSI

Diajukan Untuk Melengkapi Persyaratan Guna  
Mendapatkan Gelar Sarjana Sastra Satu  
Program Studi Akutansi

Oleh :

NOVA SIHOMBING


NIM. 188111275

RIRIS PAROITO LUMBANTORUAN


NIM. 188112041

Disetujui Oleh :

Dosen Pembimbing I,

  
Suriani Br Ginting, SE., M.Si.

Dosen Pembimbing II,

  
Riny, S.E., Ak, M.Si.

Medan, 11 Juli 2022

Diketahui dan Disarankan Oleh :  
Ketua Program Studi Akutansi,

  
UNIVERSITAS  
MIKROSKIL  
M. Si.

## LEMBAR PERNYATAAN

Saya yang membuat pernyataan ini adalah mahasiswa Program Studi S-1 Akuntansi Universitas Mikroskil Medan dengan identitas mahasiswa sebagai berikut:

NIM : 188111275  
Nama : Nova Sihombing  
Peminatan : Akuntansi Perpajakan

Saya telah melaksanakan penelitian dan penulisan Tugas Akhir dengan Judul dan tempat penelitian sebagai berikut :

Judul Tugas Akhir : Faktor-Faktor Yang Mempengaruhi Kinerja Perusahaan dengan Penghindaran Pajak Sebagai Variabel Moderasi pada Perusahaan Manufaktur Yang Terdaftar di Bursa Efek Indonesia Periode 2017-2020.

Sehubungan dengan Tugas Akhir tersebut, dengan ini saya menyatakan dengan sebenar-benarnya bahwa **Penelitian dan Penulisan Tugas Akhir tersebut adalah benar merupakan hasil karya saya sendiri (tidak menyuruh orang lain yang mengerjakannya) dan belum dipublikasikan oleh siapapun sebelumnya.** Bila kemudian hari ternyata terbukti bahwa bukan saya yang mengerjakannya (membuat) atau sudah pernah dipublikasikan oleh pihak lain, maka saya bersedia dikenakan sanksi yang telah ditetapkan oleh Universitas Mikroskil Medan yakni **Pencabutan Ijazah yang telah saya terima dan ijazah tersebut dinyatakan tidak sah.**

Selain itu, demi pengembangan ilmu pengetahuan, saya menyetujui untuk memberikan kepada Universitas Mikroskil Medan Hak Bebas royalti Non-Eksklusif (Non-Exclusive Royalty Free Right) atas Tugas Akhir saya. Dengan hak ini, Universitas Mikroskil Medan berhak menyimpan, mengalihmedia/formatkan, mengelola dalam bentuk pangkalan data (Database), merawat, dan mempublikasikan Tugas Akhir saya, secara keseluruhan atau hanya sebagian atau hanya ringkasannya saja dalam bentuk format tercetak dan/atau elektronik, selama tetap mencantumkan nama saya sebagai penulis atau pencipta dan sebagai pemilik hak cipta. Menyatakan juga bahwa saya akan mempertahankan hak eksklusif saya untuk menggunakan seluruh atau sebagian isi Tugas Akhir saya guna pengembangan karya dimasa depan, misalnya dalam bentuk artikel atau buku.

Demikian Surat pernyataan ini saya perbuat dengan sungguh-sungguh, dalam keadaan sadar dan tanpa tekanan dari pihak manapun.

Medan, 10 Juni 2022

Saya yang membuat pernyataan



Nova Sihombing



## LEMBAR PERNYATAAN

Saya yang membuat pernyataan ini adalah mahasiswa Program Studi S-1 Akuntansi Universitas Mikroskil Medan dengan identitas mahasiswa sebagai berikut:

NIM : 188112041  
Nama : Riris Paroito Lumbantoran  
Peminatan : Akuntansi Perpajakan

Saya telah melaksanakan penelitian dan penulisan Tugas Akhir dengan Judul dan tempat penelitian sebagai berikut :

Judul Tugas Akhir : Faktor-Faktor Yang Mempengaruhi Kinerja Perusahaan dengan Penghindaran Pajak Sebagai Variabel Moderasi pada Perusahaan Manufaktur Yang Terdaftar di Bursa Efek Indonesia Periode 2017-2020.

Sehubungan dengan Tugas Akhir tersebut, dengan ini saya menyatakan dengan sebenar-benarnya bahwa **Penelitian dan Penulisan Tugas Akhir tersebut adalah benar merupakan hasil karya saya sendiri (tidak menyuruh orang lain yang mengerjakannya) dan belum dipublikasikan oleh siapapun sebelumnya.** Bila kemudian hari ternyata terbukti bahwa bukan saya yang mengerjakannya (membuat) atau sudah pernah dipublikasikan oleh pihak lain, maka saya bersedia dikenakan sanksi yang telah ditetapkan oleh Universitas Mikroskil Medan yakni **Pencabutan Ijazah yang telah saya terima dan ijazah tersebut dinyatakan tidak sah.**

Selain itu, demi pengembangan ilmu pengetahuan, saya menyetujui untuk memberikan kepada Universitas Mikroskil Medan Hak Bebas royalti Non-Eksklusif (Non-Exclusive Royalty Free Right) atas Tugas Akhir saya. Dengan hak ini, Universitas Mikroskil Medan berhak menyimpan, mengalihmedia/formatkan, mengelola dalam bentuk pangkalan data (Database), merawat, dan mempublikasikan Tugas Akhir saya, secara keseluruhan atau hanya sebagian atau hanya ringkasannya saja dalam bentuk format tercetak dan/atau elektronik, selama tetap mencantumkan nama saya sebagai penulis atau pencipta dan sebagai pemilik hak cipta. Menyatakan juga bahwa saya akan mempertahankan hak eksklusif saya untuk menggunakan seluruh atau sebagian isi Tugas Akhir saya guna pengembangan karya di masa depan, misalnya dalam bentuk artikel atau buku.

Demikian Surat pernyataan ini saya perbuat dengan sungguh-sungguh, dalam keadaan sadar dan tanpa tekanan dari pihak manapun.

Medan, 10 Juni 2022

S  
pernyataan



Kiris Paroito Lumbantoran

## ABSTRAK

Penelitian ini bertujuan untuk mengetahui dan menganalisis *Leverage*, Ukuran Perusahaan, Likuiditas, Komite Audit dan Kepemilikan Manajerial terhadap Kinerja Perusahaan dengan Penghindaran Pajak sebagai variabel moderasi pada perusahaan Manufaktur yang terdaftar di Bursa Efek Indonesia periode 2017-2020. Populasi dalam penelitian ini sebanyak 192 perusahaan. Metode pengambilan sampel yang digunakan adalah *purposive sampling* dan diperoleh sampel 25 dengan data pengamatan sebanyak 100 perusahaan. Data penelitian diperoleh dari laporan keuangan perusahaan Manufaktur yang terdaftar di Bursa Efek Indonesia periode 2017-2020. Metode pengujian data yang digunakan adalah analisis regresi linear berganda dan analisis regresi variabel moderasi dengan metode uji nilai selisih mutlak. Hasil analisis menunjukkan secara simultan variabel *Leverage*, Ukuran Perusahaan, Likuiditas, Komite audit dan Kepemilikan Manajerial berpengaruh positif terhadap Kinerja Perusahaan. Secara parsial, variabel Ukuran Perusahaan dan Kepemilikan Manajerial berpengaruh positif terhadap Kinerja Perusahaan. Sedangkan variabel *Leverage*, Likuiditas dan Komite Audit berpengaruh negatif terhadap Kinerja Perusahaan. Serta variabel Penghindaran Pajak mampu memoderasi hubungan antara *Leverage* dan Komite Audit. Sedangkan variabel Penghindaran Pajak tidak mampu memoderasi hubungan antara Ukuran Perusahaan, Likuiditas dan Kepemilikan Manajerial terhadap Kinerja Perusahaan.

**Kata Kunci:** *Kinerja Perusahaan, Penghindaran Pajak, Leverage, Ukuran Perusahaan, Likuiditas*

UNIVERSITAS  
MIKROSKIL

## ABSTRACT

This research aims to determine and analyze the effect of *Leverage*, Firm Size, Liquidity, Managerial Ownership and Audit Committee on Company Performance with Tax Avoidance as a moderating variable at Manufacturing company listed in the Indonesia Stock Exchange for the period 2017-2020. The population in this research amounted to 192 companies. The sampling method used was purposive sampling method and obtained a sample of 25 companies with observational data of 100 companies. The research data is obtained from the financial statements of Manufacturing company listed in the Indonesia Stock Exchange for the period 2017-2020. Analysis of data method used is multiple linear regression analysis and regression analysis moderating variable with absolute difference value method. The results of the analysis shows that simultaneously Leverage, Firm Size, Liquidity, Managerial Ownership and Audit Committee have positive effect on Company Performance. Partially Firm Size, Earning Per Share, Tax Avoidance, Institutional Ownership, and Liquidity have a and Managerial Ownership have negative effect on Company Performance. And Tax Avoidance able to moderate the relationship between the Leverage and Audit Committee on Company Performance. on Company Performance. Meanwhile Tax Avoidance is not able to moderate the relationship between the Firm Size, Liquidity and Managerial Ownership on Company Performance.

**Keywords :** *Company Performance, Tax Avoidance, Leverage, Firm Size and Liquidity.*

UNIVERSITAS  
MIKROSKIL

## KATA PENGANTAR

Puji dan syukur penulis panjatkan kehadiran Tuhan Yang Maha Esa atas segala berkat dan anugerah-Nya, sehingga penulis dapat menyelesaikan skripsi yang berjudul “Faktor-faktor yang mempengaruhi Kinerja Perusahaan dengan Penghindaran Pajak sebagai variabel moderasi pada perusahaan manufaktur Yang Terdaftar Di Bursa Efek Indonesia (BEI) Periode 2017-2020”.

Penyusunan skripsi ini dimaksudkan untuk memenuhi sebagian dari persyaratan-persyaratan akademik guna menyelesaikan studi Program Sarjana Strata Satu (S1) Program Studi Akuntansi pada Universitas Mikroskil Medan.

Penulis menyadari bahwa penyusunan skripsi ini tidak akan berjalan dengan baik tanpa adanya bimbingan, nasihat, bantuan, dan dukungan yang berarti dari berbagai pihak yang dengan ikhlas meluangkan waktu, tenaga, dan pikirannya. Oleh karena itu dalam kesempatan ini penulis ingin mengucapkan terima kasih kepada :

1. Ibu Suriani Br Ginting, S.E., M.Si., selaku Dosen Pembimbing I dan Dosen Tetap Program Studi Akuntansi yang telah bersedia meluangkan waktu untuk memberikan bimbingan, saran dan motivasi yang sangat berarti saat menempuh studi maupun disaat penyusunan skripsi.
2. Ibu Riny, S.E., Ak, M.Si., Selaku Dosen Pembimbing II dan Dosen Tetap Program Studi Akuntansi yang telah bersedia meluangkan waktu untuk memberikan bimbingan, saran dan motivasi yang sangat berarti saat menempuh studi maupun disaat penyusunan skripsi.
3. Ibu Agustina, S.Kom., M.Si., selaku Ketua Jurusan Program Studi Akuntansi sekaligus sebagai Dosen Wali yang telah bersedia memberikan bimbingan dan motivasi yang sangat berarti dalam menempuh studi dan penyusunan skripsi.
4. Seluruh staf pengajar, Bapak dan Ibu Dosen Universitas Mikroskil Medan yang telah memberikan pengajaran, bimbingan dan juga bekal ilmu yang sangat berharga kepada penulis.
5. Bapak Luhut Sihombing dan Ibu Roma Hutabarat selaku orangtua dari Nova Sihombing serta saudari Marni Sihombing dan Sabar Sihombing yang telah



- memberikan kasih sayang yang tulus, dukungan dan motivasi serta doa kepada peneliti.
6. Bapak Pantun Lumbantoruan dan Ibu Salam Meriaty Hutasoit selaku orang tua dari Riris Paroito Lumbantoruan serta Saudara/Saudari saya yang telah memberikan kasih sayang yang tulus, dukungan dan motivasi serta doa kepada peneliti.
  7. Iza Rohani Sihotang selaku kaka Senior yang telah memberikan dukungan, saran serta motivasi kepada penulis selama penyusunan skripsi ini.
  8. Sahabat Kami Novita Simorangkir, Clara Simangunsong, Supriyanti Sianipar, Okta Tiar, Radot Asima serta teman-teman seperjuangan yang telah memberikan motivasi, bantuan dan saran selama penyusunan skripsi ini.
  9. Teman-teman Akuntansi Keuangan dan Perpajakan Stambuk 2018 yang telah menemani penulis selama menempuh studi di Universitas Mikroskil Medan dan Pihak lainnya yang tidak dapat penulis sebutkan satu persatu yang telah memberika dukungan dan motivasi sehingga skripsi ini dapat diselesaikan dengan baik.

Penulis menyadari bahwa skripsi yang dikerjakan masih terdapat kekurangan karena keterbatasan pengetahuan dan juga pengalaman. Oleh karena itu, kritik dan saran dari pembaca sangat diharapkan agar skripsi ini dapat menjadi lebih baik lagi.

Akhir kata penulis mohon maaf jika terdapat kesalahan dalam penulisan skripsi ini. Semoga skripsi ini dapat memberikan banyak manfaat untuk pengembangan ilmu ekonomi khususnya bidang akuntansi serta dapat bermanfaat bagi pihak-pihak yang membutuhkan.

Medan, 10 Juni 2022

Penulis

Nova Sihombing

Riris Lumbantoruan

## DAFTAR ISI

<b>ABSTRAK</b> .....	i
<b>ABSTRACT</b> .....	ii
<b>KATA PENGANTAR</b> .....	iii
<b>DAFTAR GAMBAR</b> .....	v
<b>DAFTAR TABEL</b> .....	vi
<b>DAFTAR LAMPIRAN</b> .....	vii
<b>BAB I PENDAHULUAN</b> .....	1
1.1 Latar Belakang.....	1
1.2 Rumusan Masalah.....	6
1.3 Ruang Lingkup Penelitian.....	7
1.4 Tujuan Penelitian.....	7
1.5 Manfaat Penelitian.....	8
1.6 Originalitas Penelitian.....	8
<b>BAB II TINJAUAN PUSTAKA DAN PENGEMBANGAN HIPOTESIS</b> .....	10
2.1 Landasan Teori.....	10
2.1.1 Kinerja Perusahaan.....	10
2.1.2 Penghindaran pajak.....	15
2.1.3 <i>Leverage</i> .....	19
2.1.4 Ukuran Perusahaan.....	23
2.1.5 Likuiditas.....	26
2.1.6 Kepemilikan Manajerial.....	31
2.1.7 Komite Audit.....	35
2.2 Review Penelitian Terdahulu.....	38
2.3 KerangkaKonseptual.....	44



2.4 Pengembangan Hipotesis.....	45
2.4.1 Pengaruh Leverage terhadap Kinerja perusahaan dengan Penghindaran pajak sebagai Variabel Moderasi.....	45
2.4.2 Pengaruh Ukuran perusahaan terhadap kinerja perusahaan dengan Penghindaran Pajak sebagai Variabel Moderasi.....	46
2.4.3 Pengaruh Likuiditas terhadap Kinerja Perusahaan dengan Penghindaran Pajak sebagai Variabel Moderasi.....	46
2.4.4 Pengaruh Kepemilikan Manajerial terhadap Kinerja Perusahaan dengan Penghindaran Pajak sebagai Variabel Moderasi.....	47
2.4.5 Pengaruh Komite Audit terhadap Kinerja Perusahaan dengan Penghindaran Pajak sebagai Variabel Moderasi.....	48
<b>BAB III METODE PENELITIAN.....</b>	<b>49</b>
3.1 Jenis Penelitian.....	49
3.2 Objek Penelitian.....	49
3.3 Metode Pengumpulan Data.....	49
3.4 Populasi dan Sampel.....	50
3.5 Defenisi Operasional Variabel.....	51
3.5.1 Variabel Dependen (Y).....	51
3.5.2 Variabel Moderasi (Z).....	52
3.5.3 Variabel Independen (X).....	52
3.6 Metode Analisis Data.....	55
3.6.1 Pengujian Asumsi Klasik.....	57
3.6.2 Pengujian Hipotesis.....	62
<b>BAB IV HASIL PENELITIAN DAN PEMBAHASAN.....</b>	<b>64</b>
4.1 Hasil Penelitian.....	64
4.1.1 Statistik Deskriptif.....	64

4.1.2 Uji Asumsi Klasik Sebelum Transformasi Data dan Data Trimming.....	67
4.1.3 Uji Asumsi Klasik Setelah Transformasi Data dan Data <i>Trimming</i> .....	77
4.1.4 Pengujian Hipotesis.....	89
4.2 Pembahasan.....	95
4.2.1 Pengaruh <i>Leverage</i> terhadap Kinerja Perusahaan dengan Penghindaran Pajak sebagai Variabel Moderasi.....	95
4.2.2 Pengaruh Ukuran Perusahaan terhadap Kinerja Perusahaan dengan Penghindaran Pajak sebagai Variabel Moderasi.....	96
4.2.3 Pengaruh Likuiditas terhadap Kinerja Perusahaan dengan Penghindaran Pajak sebagai Variabel Moderasi.....	97
4.2.4 Pengaruh Kepemilikan Manajerial terhadap Kinerja Perusahaan dengan Penghindaran Pajak sebagai Variabel Moderasi.....	98
4.2.5 Pengaruh Komite Audit terhadap Kinerja Perusahaan dengan Penghindaran Pajak sebagai Variabel Moderasi.....	99
<b>BAB V KESIMPULAN DAN SARAN.....</b>	<b>99</b>
5.1 Kesimpulan.....	99
5.2 Saran.....	99
<b>DAFTAR PUSTAKA.....</b>	<b>101</b>
<b>DAFTAR RIWAYAT HIDUP.....</b>	<b>158</b>
<b>DAFTAR RIWAYAT HIDUP.....</b>	<b>160</b>

## DAFTAR GAMBAR

Gambar 4. 1 Gambar Histogram Uji Normalitas Sebelum Transformasi Data dan Data <i>Trimming</i> untuk Hipotesis Pertama.....	67
Gambar 4. 2 Grafik Normal <i>Probability Plot</i> Sebelum Transformasi Data dan.....	68
Gambar 4. 3 Grafik <i>Scatterplot</i> Sebelum Transformasi Data dan Data <i>Trimming</i> untuk Hipotesis Pertama.....	70
Gambar 4. 4 Grafik Histogram Uji Normalitas Sebelum Transformasi Data dan Data <i>Trimming</i> untuk Hipotesis Kedua.....	72
Gambar 4. 5 Grafik <i>Probability Plot</i> Uji Normalitas Sebelum Transformasi Data dan Data <i>Trimming</i> untuk Hipotesis Kedua.....	73
Gambar 4. 6 Grafik <i>Scatterplot</i> Hipotesis Kedua Sebelum Transformasi Data dan Data <i>Trimming</i> .....	76
Gambar 4. 7 Grafik Histogram Uji Normalitas Setelah Transformasi Data dan Data <i>Trimming</i> untuk Hipotesis Pertama.....	78
Gambar 4. 8 Grafik Normal <i>Probability Plot</i> Setelah Transformasi Data dan Data <i>Trimming</i> untuk Hipotesis Pertama.....	79
Gambar 4. 9 Grafik <i>Scatterplot</i> Hipotesis Pertama Setelah Transformasi Data dan Data <i>Trimming</i> .....	81
Gambar 4. 10 Grafik Histogram Uji Normalitas Setelah Transformasi Data dan Data <i>Trimming</i> Hipotesis Kedua.....	83
Gambar 4. 11 Grafik Normal <i>Probability Plot</i> Setelah Transformasi Data dan Data <i>Trimming</i> untuk Hipotesis Kedua.....	84
Gambar 4. 12 Grafik <i>Scatterplot</i> Hipotesis Kedua Setelah Transformasi Data dan Data <i>Trimming</i> .....	87

## DAFTAR TABEL

Tabel 4.1	Statistik Deskriptif.....	64
Tabel 4.2	Hasil Pengujian Normalitas dengan <i>Kolmogorov Smirnov</i> (K-S) Sebelum Transformasi Data dan Data <i>Trimming</i> untuk Hipotesis Pertama.....	68
Tabel 4.3	Hasil Pengujian Multikolonieritas Sebelum Transformasi Data dan Data <i>Trimming</i> Untuk Hipotesis Pertama.....	69
Tabel 4.4	Hasil Pengujian Heteroskedastisitas dengan Uji Park Sebelum Transformasi Data dan Data <i>Trimming</i> untuk Hipotesis Pertama.....	70
Tabel 4.5	Hasil Pengujian Autokorelasi dengan Run-Test Sebelum Transformasi Data dan Data <i>Trimming</i> untuk Hipotesis Pertama.....	71
Tabel 4.6	Hasil Pengujian Normalitas dengan <i>Kolmogorov-Smirnov</i> (K-S) Sebelum Transformasi Data dan Data <i>Trimming</i> untuk Hipotesis Kedua.....	73
Tabel 4.7	Hasil Pengujian Multikolonieritas Hipotesis Kedua Sebelum Transformasi Data dan Data <i>Trimming</i> .....	74
Tabel 4.8	Hasil Pengujian Heteroskedastisitas Hipotesis Kedua Sebelum Transformasi Data dan Data <i>Trimming</i> .....	76
Tabel 4.9	Hasil Pengujian Autokorelasi Hipotesis Kedua dengan <i>Run Test</i> Sebelum Transformasi Data dan Data <i>Trimming</i> .....	77
Tabel 4.10	Hasil Pengujian Normalitas dengan <i>Kolmogorov-Smirnov</i> (K-S) Setelah Transformasi Data dan Data <i>Trimming</i> untuk Hipotesis Pertama.....	79
Tabel 4.11	Hasil Pengujian Multikolonieritas Setelah Transformasi Data dan Data <i>Trimming</i> untuk Hipotesis Pertama.....	80
Tabel 4.12	Hasil Pengujian Heteroskedastisitas Setelah Transformasi Data dan Data <i>Trimming</i> untuk Hipotesis Pertama.....	82
Tabel 4.13	Hasil Pengujian Autokorelasi dengan <i>Run Test</i> Setelah Transformasi Data dan Data <i>Trimming</i> untuk Hipotesis Pertama.....	82
Tabel 4.14	Hasil Pengujian Normalitas dengan <i>Kolmogorov-Smirnov</i> (K-S) Setelah Transformasi Data dan Data <i>Trimming</i> untuk Hipotesis Kedua.....	85

Tabel 4.15 Hasil Pengujian Multikolonieritas Setelah Transformasi Data dan Data <i>Trimming</i> untuk Hipotesis Kedua.....	85
Tabel 4.16 Hasil Pengujian Multikolonieritas Setelah Transformasi Data dan Data <i>Trimming</i> untuk Hipotesis Kedua.....	87
Tabel 4.17 Hasil Pengujian Autokorelasi dengan <i>Run Test</i> Setelah Transformasi Data dan Data <i>Trimming</i> untuk Hipotesis Kedua.....	88
Tabel 4.18 Hasil Pengujian Hipotesis Pertama Uji Simultan (Uji Statistik-F).....	89
Tabel 4.19 Hasil Pengujian Hipotesis Pertama Uji Parsial (Uji Statistik-t).....	89
Tabel 4.20 Hasil Pengujian Koefisien Determinasi ( $R^2$ ).....	93
Tabel 4.21 Hasil Pengujian Hipotesis Kedua.....	93



# UNIVERSITAS MIKROSKIL

## DAFTAR LAMPIRAN

Lampiran 1	Daftar Populasi dan Kriteria Pemilihan Sampel.....	106
Lampiran 2	Daftar Sampel Penelitian.....	112
Lampiran 3	Data Kinerja Perusahaan.....	113
Lampiran 4	Data Penghindaran Pajak.....	116
Lampiran 5	Data <i>Leverage</i> .....	119
Lampiran 6	Data Ukuran Perusahaan.....	122
Lampiran 7	Data Likuiditas.....	125
Lampiran 8	Data Kepemilikan Manajerial.....	128
Lampiran 9	Data Komite Audit.....	131
Lampiran 10	Data Penelitian Periode 2017-2020.....	134
Lampiran 11	Hasil Pengolahan Data Sebelum Transformasi Data dan Data <i>Trimming</i> Hipotesis Pertama.....	139
Lampiran 12	Hasil Pengolahan Data Sebelum Transformasi Data dan Data <i>Trimming</i> Hipotesis Kedua.....	144
Lampiran 13	Hasil Pengolahan Data Setelah Transformasi Data dan Data <i>Trimming</i> Hipotesis Pertama.....	149
Lampiran 14	Hasil Pengolahan Data Setelah Transformasi Data dan Data <i>Trimming</i> Hipotesis Kedua.....	153

UNIVERSITAS  
MIKROSKIL