


**ANALISIS FAKTOR-FAKTOR YANG MEMPENGARUHI
AUDIT DELAY PADA PERUSAHAAN MANUFAKTUR
YANG TERDAFTAR DI BURSA EFEK INDONESIA
PERIODE 2018-2021**

SKRIPSI

Oleh :

**AGUSTINA SINAGA
NIM. 178111740**

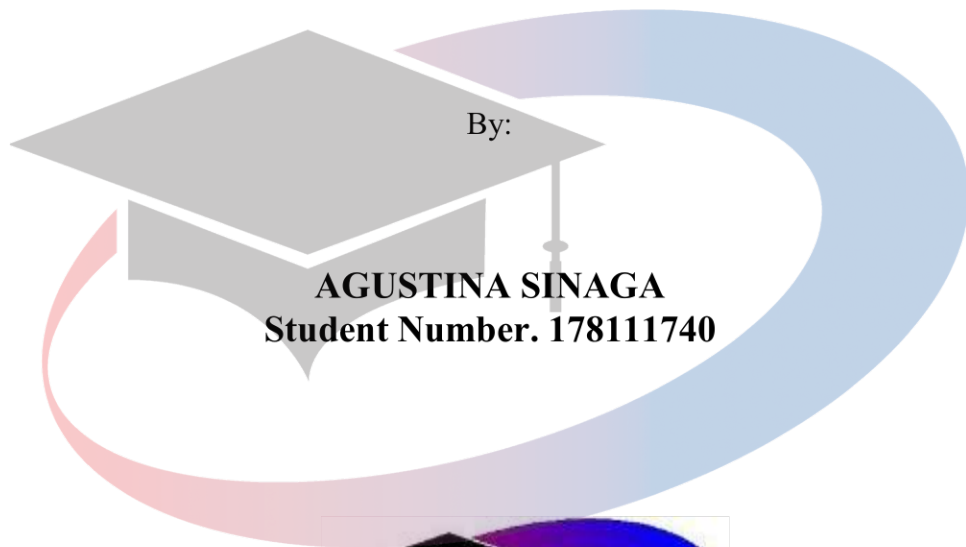


**UNIVERSITAS
MIKROSKIL**

**PROGRAM STUDI AKUNTANSI
FAKULTAS BISNIS
UNIVERSITAS MIKROSKIL
MEDAN
2023**

**ANALYSIS OF FACTORS INFLUENCING AUDIT DELAY
IN MANUFACTURING COMPANIES LISTED ON THE
INDONESIA STOCK EXCHANGE
FOR THE 2018-2021**

FINAL RESEARCH



By:
AGUSTINA SINAGA
Student Number. 178111740



**UNIVERSITAS
MIKROSKIL**

**STUDY PROGRAM OF ACCOUNTING
FACULTY OF BUSINESS
MIKROSKIL UNIVERSITY
MEDAN
2023**

LEMBAR PENGESAHAN

ANALISIS FAKTOR-FAKTOR YANG MEMPENGARUHI
AUDIT DELAY PADA PERUSAHAAN MANUFAKTUR
YANG TERDAFTAR DI BURSA EFEK INDONESIA
PERIODE 2018-2021

SKRIPSI

Diajukan untuk Melengkapi Persyaratan Guna
Mendapatkan Gelar Sarjana Strata Satu
Program Studi Akuntansi

Oleh:

AGUSTINA SINAGA
NIM. 178111740

Disetujui Oleh :

Dosen Pembimbing I,



Sulia, S.E., M.Si.

Dosen Pembimbing II,



Evi Juita Wailan'An, S.E., M.Si.

Medan, 04 Agustus 2023
Diketahui dan Disahkan Oleh :

Ketua Program Studi,



Sulia, S.E., M.Si.

LEMBAR PERNYATAAN

Saya yang membuat pernyataan ini adalah mahasiswa Program Studi S-1 Akuntansi Universitas Mikroskil Medan dengan Identitas mahasiswa sebagai berikut :

Nim : 178111740
Nama : Agustina Sinaga

Saya telah melaksanakan Penelitian dan Penulisan Tugas Akhir dengan judul dan tempat penelitian sebagai berikut :

Judul Tugas Akhir : "Analisis Faktor-Faktor Yang Mempengaruhi Audit Delay Pada Perusahaan Manufaktur Yang Terdaftar di Bursa Efek Indonesia (BEI) periode 2018-2021".

Sehubungan dengan Tugas akhir tersebut, dengan ini saya menyatakan dengan sebenar-benarnya bahwa Penelitian dan Penulisan Tugas Akhir tersebut adalah benar merupakan hasil karya saya sendiri (tidak menyuruh orang lain yang mengerjakannya) dan belum dipublikasikan oleh siapapun sebelumnya. Bila dikemudian hari ternyata terbukti bahwa bukan saya yang mengerjakannya (membuat atau sudah pernah dipublikasikan oleh pihak lain, maka saya bersedia dikenakan sanksi yang telah ditetapkan oleh Universitas Mikroskil Medan yakni Pencabutan Ijazah yang telah saya terima dan Ijazah tersebut dinyatakan tidak sah.

Selain itu, demi pengembangan ilmu pengetahuan, saya menyetujui untuk memberikan kepada Universitas Mikroskil Medan Hak Bebas Royalti Non-Eksklusif (*Non-Exclusive Royalty Free Right*) atas Tugas Akhir saya. Dengan hak ini, Universitas Mikroskil Medan berhak menyimpan, mengalihmedia/formatkan, mengelola dalam bentuk pangkalan data (database), merawat dan mempublikasikan Tugas Akhir saya, secara keseluruhan atau hanya sebagian atau hanya ringkasannya saja dalam bentuk format tercetak dan/ atau elektronik, selama tetap mencantumkan nama saya sebagai penulis/ pencipta dan sebagai pemilik hak cipta. Menyatakan juga bahwa saya akan mempertahankan hak eksklusif saya untuk menggunakan seluruh atau sebahagian iti Tugas Akhir saya guna pengembangan karya di masa depan, misalnya dalam bentuk artikel atau buku.

Demikian surat pernyataan ini saya perbuat dengan sungguh-sungguh, dalam keadaan sadar dan tanpa ada tekanan dari pihak manapun.

Medan, 13 Juli 2023

Saya yang membuat pernyataan,



Agustina Sinaga

ABSTRAK

Penelitian ini bertujuan untuk menguji dan menganalisis faktor-faktor yang mempengaruhi *audit delay* pada perusahaan manufaktur yang terdaftar di Bursa Efek Indonesia (BEI) periode 2008-2021. Variabel dalam penelitian ini adalah ukuran perusahaan, profitabilitas, solvabilitas, opini auditor dan reputasi auditor. Populasi dalam penelitian ini berjumlah 214 perusahaan. Metode pengambilan sampel yang digunakan adalah metode *purposive sampling* dan memperoleh sampel sebanyak 81 perusahaan dengan 324 objek pengamatan. Data penelitian diperoleh dari laporan tahunan perusahaan manufaktur yang terdaftar di Bursa Efek Indonesia periode 2018-2021. Teknik analisis data yang digunakan adalah analisis kuantitatif dengan menggunakan program IBM SPSS versi 25 dengan melakukan pengujian asumsi klasik dan pengujian hipotesis. Hasil analisis penelitian dapat disimpulkan bahwa secara simultan variabel ukuran perusahaan, profitabilitas, solvabilitas, opini audit dan reputasi auditor berpengaruh terhadap *audit delay*, secara parsial variabel ukuran perusahaan, profitabilitas, opini audit berpengaruh signifikan terhadap *audit delay* sedangkan solvabilitas dan reputasi auditor tidak berpengaruh signifikan terhadap *audit delay*.

Kata Kunci : *Audit Delay, Ukuran Perusahaan, Profitabilitas, Solvabilitas, Opini Audit.*

UNIVERSITAS
MIKROSKIL

ABSTRACT

This study aims to examine and analyze the factors that influence audit delay in manufacturing companies listed on the Indonesia Stock Exchange (IDX) for the 2008-2021 period. The variables in this study are company size, profitability, solvency, auditor's opinion and auditor's reputation. The population in this study amounted to 214 companies. The sampling method used was purposive sampling method and obtained a sample of 81 companies with 324 objects of observation. The research data was obtained from the annual reports of manufacturing companies listed on the Indonesia Stock Exchange for the 2018-2021 period. The data analysis technique used is quantitative analysis using the IBM SPSS version 25 program by testing classical assumptions and testing hypotheses. The results of the research analysis can be concluded that simultaneously the variables firm size, profitability, solvency, audit opinion and auditor reputation have an effect on audit delay, partially variable firm size, profitability, audit opinion have a significant effect on audit delay while solvency and auditor reputation have no significant effect on audit delays.

Keyword: *Audit Delay, Company Size, Profitability, Solvency, Audit Opinion.*

UNIVERSITAS
MIKROSKIL

KATA PENGANTAR

Puji dan syukur penulis panjatkan kepada Tuhan Yang Maha Esa karena atas segala rahmat dan anugerah-Nya, penulis dapat menyelesaikan skripsi yang berjudul “Analisis Faktor-Faktor Yang Mempengaruhi *Audit Delay* Pada Perusahaan Manufaktur Yang Terdaftar di Bursa Efek Indonesia (BEI) periode 2018-2021”.

Tugas akhir ini disusun dengan tujuan untuk memenuhi persyaratan akademik dalam menyelesaikan Program Sarjana Sata Satu (1) pada Program Studi Akuntansi pada Universitas Mikroskil Medan.

Penulis menyadari bahwa penyusunan tugas akhir ini tidak akan berjalan dengan lancar tanpa adanya dukungan, nasihat, bimbingan, dan bantuan dari berbagai pihak. Oleh karena itu, dalam kesempatan ini penulis ingin menyampaikan ucapan terima kasih kepada :

1. Ibu Sulia, S.E., M.Si. selaku Dosen Pembimbing I dan Ketua Program Studi Akuntansi yang telah meluangkan waktu untuk memberikan bimbingan selama proses penyusunan skripsi.
2. Ibu Evi Juita Wailan'An, S.E., M.Si. selaku Dosen Pembimbing II dan Sekretaris Program Studi Akuntansi yang telah meluangkan waktu untuk memberikan bimbingan selama proses penyusunan skripsi.
3. Bapak Hardy, S.Kom., M.Sc., Ph.D, selaku Rektor Universitas Mikroskil Medan yang telah banyak membantu dalam kelancaran akademis.
4. Ibu Agustina, S.Kom., M.Si. selaku Dekan Fakultas Bisnis Universitas Mikroskil Medan dan dosen pengajar yang telah membantu dalam kegiatan akademis.
5. Seluruh staff pengajar, Bapak dan Ibu Dosen Fakultas Bisnis Universitas Mikroskil Medan yang telah membimbing ilmu pengetahuan, motivasi, dan bimbingan yang sangat berguna bagi penulis.
6. Ibu, Ayah, Kakak, Abang, Adik serta Suami tercinta yang tiada hentinya memberikan kasih sayang, dukungan, motivasi, doa serta pengorbanan dan semangat di setiap langkah perjalanan penyusunan skripsi.

7. Fadhila Rizki Afifah yang selalu memotivasi penulis dan memberikan nasehat, selalu menyadarkan penulis untuk tidak putus asa, selalu menolong dan dapat diandalkan, sangat sabar mendengarkan keluh kesah pada saat penyusunan skripsi ini serta tiada hentinya memberikan kasih sayang.
8. Semua pihak lain yang tidak dapat peneliti sebutkan satu per satu yang telah memberikan dukungan dan saran sehingga skripsi ini dapat diselesaikan dengan baik.

Peneliti menyadari sepenuhnya bahwa dalam skripsi ini masih banyak kekurangan, baik dari segi tata bahasa maupun materi yang terkandung di dalamnya. Namun, peneliti sangat berharap semoga skripsi ini dapat memberikan manfaat bagi kepentingan ilmu pengetahuan dan dapat bermanfaat bagi para pembaca.

Medan, 13 Juli 2023

Penulis,

UNIVERSITAS
Agustina Sinaga
MIKROSKIL

DAFTAR ISI

ABSTRAK	i
ABSTRAC	ii
KATA PENGANTAR	iii
DAFTAR ISI	v
DAFTAR TABEL	viii
DAFTAR GAMBAR	ix
DAFTAR LAMPIRAN	x
BAB I PENDAHULUAN	1
1.1 Latar Belakang	1
1.2 Rumusan Masalah	5
1.3 Ruang Lingkup Penelitian.....	5
1.4 Tujuan Penelitian	6
1.5 Manfaat Penelitian	6
1.6 Originalitas Penelitian.....	7
BAB II TINJAUAN PUSTAKA DAN PENGEMBANGAN HIPOTESIS	8
2.1 Landasan Teori.....	8
2.1.1 <i>Audit Delay</i>	8
2.1.2 Ukuran Perusahaan.....	10
2.1.3 Profitabilitas.....	12
2.1.4 Solvabilitas.....	14
2.1.5 Opini Auditor	16
2.1.6 Reputasi Auditor	18
2.2 Review Penelitian Terdahulu	20
2.3 Kerangka Konseptual	25
2.4 Pengembangan Hipotesis	26
2.4.1 Pengaruh Ukuran Perusahaan Terhadap <i>Audit Delay</i>	26
2.4.2 Pengaruh Profitabilitas Terhadap <i>Audit Delay</i>	26
2.4.3 Pengaruh Solvabilitas Terhadap <i>Audit Delay</i>	27
2.4.4 Pengaruh Opini Auditor Terhadap <i>Audit Delay</i>	27

2.4.5 Pengaruh Reputasi Auditor Terhadap <i>Audit Delay</i>	27
BAB III METODE PENELITIAN	29
3.1 Jenis Penelitian.....	29
3.2 Objek Penelitian	29
3.3 Metode Pengumpulan Data	29
3.4 Populasi dan Sampel	29
3.5 Definisi Operasional Variabel.....	30
3.5.1 Variabel Dependen (Y)	30
3.5.2 Variabel Independen (X).....	31
3.5.2.1 Ukuran Perusahaan (X ₁).....	31
3.5.2.2 Profitabilitas (X ₂)	31
3.5.2.3 Solvabilitas (X ₃).....	31
3.5.2.4 Opini Auditor (X ₄)	32
3.5.2.5 Reputasi Auditor (X ₅)	32
3.6 Metode Analisis Data.....	34
3.6.1 Uji Asumsi Klasik	34
3.6.1.1 Uji Normalitas	34
3.6.1.2 Uji Heteroskedastisitas.....	34
3.6.1.3 Uji Multikolinearitas	35
3.6.1.4 Uji Autokorelasi	35
3.6.2 Model Pengajuan Hipotesis	36
3.6.3 Uji Hipotesis.....	36
3.6.3.1 Koefisien Determinasi (R ²).....	37
3.6.3.2 Uji Analisis Simultan (Uji F)	37
3.6.3.3 Uji Analisis Parsial (Uji t).....	37
BAB IV HASIL PENELITIAN DAN PEMBAHASAN.....	39
4.1 Hasil Penelitian	39
4.1.1 Statistik Deskriptif	39
4.1.2 Uji Asumsi Klasik Sebelum Data <i>Trimming</i>	41
4.1.2.1 Uji Normalitas Sebelum Data <i>Trimming</i>	41
4.1.2.2 Uji Heteroskedastisitas Sebelum Data <i>Trimming</i>	43
4.1.2.3 Uji Multikolinearitas Sebelum Data <i>Trimming</i>	44
4.1.2.4 Uji Autokorelasi Sebelum Data <i>Trimming</i>	45
4.1.3 Uji Asumsi Klasik Setelah Data <i>Trimming</i>	47
4.1.3.1 Uji Normalitas Setelah Data <i>Trimming</i>	47
4.1.3.2 Uji Heteroskedastisitas Setelah Data <i>Trimming</i>	49
4.1.3.3 Uji Multikolinearitas Setelah Data <i>Trimming</i>	50

4.1.3.4 Uji Autokolerasi Setelah Data <i>Trimming</i>	51
4.1.4 Pengajuan Hipotesis	51
4.1.4.1 Analisis Regresi Linear Berganda.....	51
4.1.5 Uji Hipotesis.....	53
4.1.5.1 Kofisien Determinasi(R^2).....	53
4.1.5.2 Uji Analisis Simultan (Uji F)	54
4.1.5.3 Uji Analisi Parsial (Uji t)	54
4.2 Pembahasan.....	56
4.2.1 Pengaruh Ukuran Perusahaan Terhadap <i>Audit Delay</i> ..	56
4.2.2 Pengaruh Profitabilitas Terhadap <i>Audit Delay</i>	56
4.2.3 Pengaruh Solvabilitas Terhadap <i>Audit Delay</i>	57
4.2.4 Pengaruh Opini Audit Terhadap <i>Audit Delay</i>	57
4.2.5 Pengaruh Reputasi Auditor Terhadap <i>Audit Delay</i>	57
BAB V KESIMPULAN DAN SARAN	59
5.1 Kesimpulan	59
5.2 Saran.....	59
DAFTAR PUSTAKA	60
LAMPIRAN.....	64
DAFTAR RIWAYAT HIDUP	96

UNIVERSITAS MIKROSKIL

DAFTAR TABEL

Tabel 1.1 Fenomena <i>Audit Delay</i> Perusahaan Manufaktur.....	2
Tabel 2.1 Review Penelitian Terdahulu	23
Tabel 3.1 Kriteria Pemilihan Sampel	30
Tabel 3.2 Definisi Operasional Variabel.....	33
Tabel 4.1 Statistik Deskriptif	39
Tabel 4.2 One-Sample K-S Sebelum Data <i>Trimming</i>	42
Tabel 4.3 Uji Coefficients Sebelum Data <i>Trimming</i>	44
Tabel 4.4 Uji Multikolinearitas Sebelum Data <i>Trimming</i>	44
Tabel 4.5 Uji Autokolerasi Sebelum Data <i>Trimming</i>	45
Tabel 4.6 Data <i>Trimming</i> dengan Nilai <i>Casewise Diagnostisc</i> 3.....	46
Tabel 4.7 Data <i>Trimming</i> dengan Nilai <i>Casewise Diagnostisc</i> 2,5.....	46
Tabel 4.8 Data <i>Trimming</i> dengan Nilai <i>Casewise Diagnostisc</i> 2.....	46
Tabel 4.9 One-Sample K-S Sesudah Data <i>Trimming</i>	48
Tabel 4.10 Uji Heteroskedastisitas Sesudah Data <i>Trimming</i>	50
Tabel 4.11 Uji Multikolinearitas Sesudah Data <i>Trimming</i>	50
Tabel 4.12 Uji Autokolerasi Sesudah Data <i>Trimming</i>	51
Tabel 4.13 Analisis Regresi Linear Berganda.....	52
Tabel 4.14 Uji Koefisiensi Determinasi.....	53
Tabel 4.15 Uji Analisis Parsial (Uji t).....	54
Tabel 4.16 Uji Analisis Simultan (Uji f).....	55

DAFTAR GAMBAR


Gambar 2.1 Kerangka Konseptual	25
Gambar 4.1 Grafik Histogram Sebelum Data <i>Trimming</i>	41
Gambar 4.2 Grafik P-Plot Sebelum Data <i>Trimming</i>	42
Gambar 4.3 Uji Scatterplot Sebelum Data <i>Trimming</i>	43
Gambar 4.4 Grafik Histogram Sesudah Data <i>Trimming</i>	47
Gambar 4.5 Grafik P-Plot Sesudah Data <i>Trimming</i>	48
Gambar 4.6 Uji Scatterplot Sesudah Data <i>Trimming</i>	49



UNIVERSITAS
MIKROSKIL

DAFTAR LAMPIRAN

Lampiran 1 Daftar Populasi dan Kriteria Pemilihan Sampel.....	64
Lampiran 2 Sampel Daftar Penelitian	71
Lampiran 3 Data Penelitian.....	74
Lampiran 4 Data Penelitian Sebelum Data <i>Trimming</i>	88
Lampiran 5 Data Penelitian Sesudah Data <i>Trimming</i>	92



UNIVERSITAS MIKROSKIL