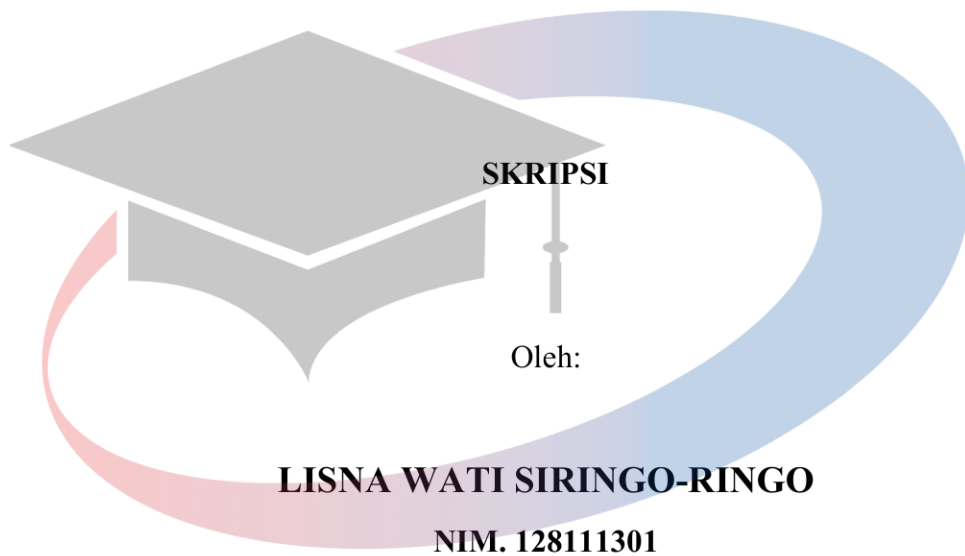


**ANALISIS FAKTOR-FAKTOR YANG MEMPENGARUHI
KEBIJAKAN DIVIDEN PADA PERUSAHAAN DASAR
DAN KIMIA YANG TERDAFTAR DI BURSA
EFEK INDONESIA PERIODE 2010 - 2014**

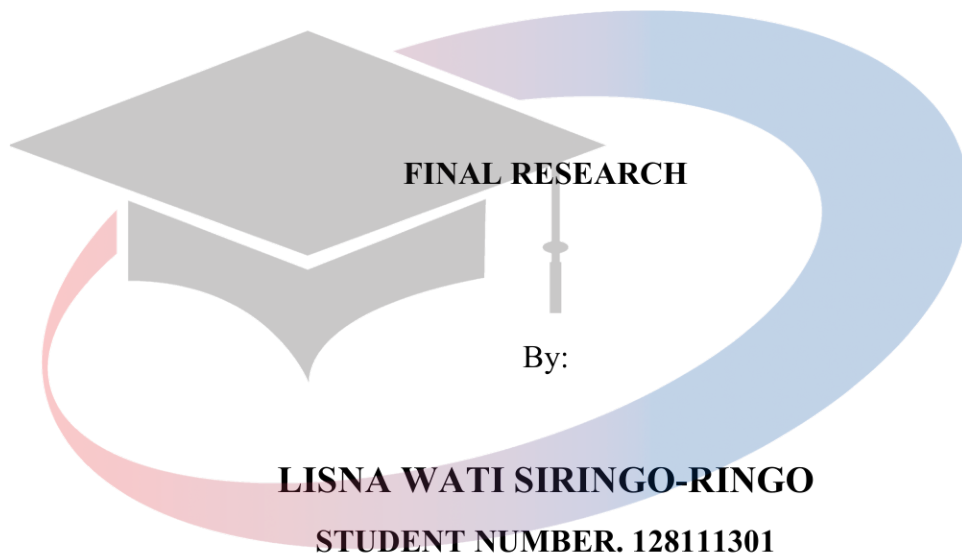


**UNIVERSITAS
MIKROSKIL**



**PROGRAM STUDI AKUNTANSI
SEKOLAH TINGGI ILMU EKONOMI
MIKROSKIL
MEDAN
2016**

**ANALYSIS OF FACTORS THAT AFFECT DIVIDEND
POLICY AT BASIC AND CHEMICAL COMPANY
LISTED IN INDONESIA STOCK EXCHANGE
PERIOD 2010-2014**



**UNIVERSITAS
MIKROSKIL**



**STUDY PROGRAM OF ACCOUNTING
SEKOLAH TINGGI ILMU EKONOMI
MIKROSKIL
MEDAN
2016**

LEMBARAN PENGESAHAN

ANALISIS FAKTOR-FAKTOR YANG MEMPENGARUHI
KEBIJAKAN DIVIDEN PADA PERUSAHAAN DASAR
DAN KIMIA YANG TERDAFTAR DI BURSA
EFEK INDONESIA PERIODE 2010 - 2014

SKRIPSI

Diajukan untuk Melengkapi Persyaratan Guna
Mendapatkan Gelar Sarjana Strata Satu
Program Studi Akuntansi

Oleh:



LISNA WATI SIRINGO-RINGO

NIM. 128111301

Disetujui Oleh:

Dosen Pembimbing I,

Dosen Pembimbing II,



Andreani Caroline Barus, S.E., M.Si.

Sulia, S.E., M.Si.

Medan, 27 Agustus 2016

Diketahui dan Disahkan Oleh:

Ketua Program Studi

Akuntansi,



Andreani Caroline Barus, S.E., M.Si.

SURAT PERNYATAAN

Perihal: Penulisan Tugas Akhir

Saya yang membuat pernyataan ini adalah mahasiswa STIE-Mikroskil Medan dengan identitas mahasiswa sebagai berikut :

Nama : Lisna Wati Siringo-ringo

NIM : 128111301

Program Studi : Akuntansi

Konsentrasi Bidang : Akuntansi Perpajakan

Saya telah melaksanakan Penelitian dan Penulisan Tugas Akhir dengan judul dan tempat penelitian sebagai berikut :

Judul Tugas Akhir : Analisis Faktor-Faktor yang Mempengaruhi Kebijakan Dividen pada Perusahaan Dasar dan Kimia yang Terdaftar di Bursa Efek Indonesia Periode 2010–2014.

Sehubungan dengan Tugas Akhir tersebut, dengan ini saya menyatakan dengan sebenar-benarnya bahwa **Penelitian Tugas Akhir dan Penulisan Tugas Akhir tersebut adalah benar hasil karya saya sendiri (tidak menyuruh orang lain yang mengerjakannya) dan belum dipublikasikan oleh siapapun sebelumnya.** Bila dikemudian hari ternyata terbukti bahwa bukan saya yang mengerjakannya (membuat) atau sudah pernah dipublikasikan oleh pihak lain, maka saya bersedia dikenakan sanksi yang telah ditetapkan oleh Program Studi Akuntansi STIE Mikroskil Medan yakni **Pencabutan Ijazah yang telah saya terima dan Ijazah tersebut dinyatakan tidak sah.**

Demikian surat pernyataan ini saya perbuat dengan sungguh-sungguh, dalam keadaan sadar dan tanpa ada tekanan dari pihak manapun.

Medan, Agustus 2016

Saya yang membuat pernyataan,



Lisna Wati Siringo-ringo

ABSTRAK

Penelitian ini bertujuan untuk menganalisis pengaruh *debt to equity ratio*, *current ratio*, *return on investment*, siklus hidup perusahaan, ukuran perusahaan, proporsi pajak penghasilan badan, kepemilikan saham intitusional terhadap kebijakan dividen pada perusahaan industri dasar dan kimia yang terdaftar di Bursa Efek Indonesia periode 2010-2014.

Populasi penelitian sebanyak 58 perusahaan dengan teknik sampling yang digunakan adalah *purposive sampling*. Total perusahaan ditentukan sebagai sampel penelitian sebanyak 12 perusahaan. Metode analisis penelitian menggunakan regresi linier berganda.

Hasil penelitian menunjukkan secara simultan *debt to equity ratio*, *current ratio*, *return on investment*, siklus hidup perusahaan, ukuran perusahaan, tarif pajak badan, kepemilikan saham intitusional berpengaruh signifikan terhadap kebijakan dividen. Secara parsial *debt to equity ratio*, *return on investment*, ukuran perusahaan, tarif pajak badan, kepemilikan saham intitusional berpengaruh tidak signifikan terhadap kebijakan dividen. *Current ratio*, siklus hidup perusahaan berpengaruh signifikan terhadap kebijakan dividen.

Kata Kunci : *Faktor Fundamental, Siklus Hidup Perusahaan, Proporsi Pajak Penghasilan Badan, Kepemilikan Saham Intitusional dan Kebijakan Dividen*

UNIVERSITAS MIKROSKIL

ABSTRACT

This study aims to analyze the effect of debt to equity ratio, current ratio, return on investment, life cycle stage, firm size, proportion of corporate income tax, institutional ownership to dividend policy on basic and chemical company listed in Indonesia Stock Exchange period 2010-2014.

The study population were 58 companies with sampling techniques is purposive sampling. Total company defined as research samples are many as 12 companies. The analysis method of this research used multiple linear regression.

The results showed simultaneously debt to equity ratio, current ratio, return on investment, life cycle stage, firm size, tax rate, institutional ownership significantly influence on the dividend policy. In partially debt to equity ratio, return on investment, firm size, tax rate, institutional ownership not significantly influence on the dividend policy. Current ratio, life cycle stage significantly influence on the dividend policy.

Keywords : Fundamental Factors, Life Cycle Stage, Proportion of Corporate Income Tax, Institutional Ownership and Dividend Policy



UNIVERSITAS
MIKROSKIL

KATA PENGANTAR

Peneliti mengucapkan puji dan syukur kepada Tuhan Yesus yang Maha Kuasa, karena berkat dan kasih-Nya yang selalu menyertai peneliti sehingga dapat menyelesaikan skripsi dengan judul “Analisis Faktor – Faktor yang Mempengaruhi Kebijakan Dividen pada Perusahaan Dasar dan Kimia yang Terdaftar di Bursa Efek Indonesia Periode 2010-2014”. Skripsi ini disusun dalam rangka memenuhi salah satu syarat untuk mendapatkan gelas Sarjana Ekonomi pada Sekolah Tinggi Ilmu Ekonomi Mikroskil Medan.

Peneliti menyadari bahwa skripsi ini tidak akan dapat terselesaikan dengan baik tanpa adanya bimbingan, dukungan, bantuan moril dan materil dari berbagai pihak. Ucapan terima kasih peneliti yang sebesar-besarnya kepada Ayah, Ibu, Abang, Adik-adik serta keluarga besar yang selalu memberi doa dan semangat kepada peneliti agar mampu menyusun skripsi ini. Pada kesempatan ini peneliti juga mengucapkan ucapan terima kasih kepada :

1. Ibu Andreani Caroline Barus, S.E., M.Si., selaku Dosen Pembimbing pertama sekaligus juga beliau adalah Ketua Program Studi Akuntansi STIE Mikroskil Medan yang telah memberikan arahan dan saran kepada peneliti sehingga skripsi ini dapat diselesaikan dengan baik.
2. Ibu Sulia, S.E., M.Si., selaku Dosen Pembimbing kedua yang telah memberikan arahan dan saran kepada peneliti sehingga skripsi ini dapat diselesaikan dengan baik.
3. Bapak Robinhot Gultom, S.E., M.Si., selaku Dosen Penguji pertama yang telah memberikan saran dan masukan kepada peneliti untuk menyempurnakan skripsi ini.
4. Bapak Akmal Hidayat. S.E., M.Si., selaku Dosen Penguji kedua yang telah memberikan saran dan masukan kepada peneliti untuk menyempurnakan skripsi ini.
5. Bapak Ir. Mbayak Ginting, S.Kom., M.M., selaku Ketua STIE Mikroskil
6. Bapak Djoni, S.Kom., M.T.I., selaku Wakil Ketua I STIE Mikroskil Medan.

7. Seluruh Bapak / Ibu Dosen Sekolah Tinggi Ilmu Ekonomi Mikroskil Medan yang telah banyak memberikan ilmu pengetahuan kepada peneliti selama mengikuti perkuliahan.
8. Semua teman-teman jurusan Akuntansi Perpajakan angkatan 2012 yang berjuang bersama dari awal perkuliahan hingga penyelesaian penyusunan skripsi dan telah banyak membantu dan memberikan motivasi kepada peneliti untuk menyelesaikan skripsi ini.
9. Kepada teman peneliti khususnya Hengki, Noviana Bulyan Zebua, Cory Wiranata yang sedang berjuang menyelesaikan skripsinya. Mereka yang selalu memberikan motivasi dan semangat kepada peneliti agar menyelesaikan skripsi ini dan kepada teman sekaligus keluarga peneliti Lennyanti Galingging, kak Naomi Zandrato yang selalu menyemangati dan mendoakan peneliti.
10. Kepada adik peneliti Putri Agustina dan Herlina Yusmarito yang sudah tabah menghadapi peneliti dan banyak membantu peneliti dalam kehidupan sehari-hari selama di Medan ini.
11. Kepada semua pihak lainnya yang tidak dapat peneliti sebutkan satu per satu yang juga turut memberikan saran dan dukungan kepada peneliti dalam menyelesaikan skripsi ini.

Akhir kata, peneliti menyadari bahwa skripsi ini masih jauh dari sempurna oleh karena terbatasnya pengalaman dan pengetahuan yang dimiliki peneliti. Oleh karena itu, peneliti mengharapkan segala saran dan masukan dari semua pembaca bahkan kritik yang dapat membangun agar penulisan penelitian yang dimasa berikutnya menjadi lebih baik. Semoga hasil penelitian ini dapat memberikan sumbangsih bagi pengembangan ilmu ekonomi khususnya akuntansi dan dapat bermanfaat bagi pihak yang berkepentingan.

Medan, 27 Agustus 2016

Peneliti,

Lisna Wati Siringo-ringo

DAFTAR ISI

ABSTRAK	i
ABSTRACT	ii
KATA PENGANTAR	iii
DAFTAR ISI	v
DAFTAR TABEL	vii
DAFTAR GAMBAR	ix
DAFTAR LAMPIRAN	x
BAB I PENDAHULUAN	1
1.1. Latar Belakang	1
1.2. Rumusan Masalah	5
1.3. Ruang Lingkup Penelitian	5
1.4. Tujuan Penelitian	6
1.5. Manfaat Penelitian	6
1.6. Originalitas Penelitian	7
BAB II TINJAUAN PUSTAKA	8
2.1. Landasan Teori	8
2.1.1. Kebijakan Dividen	8
2.1.1.1. Teori Kebijakan Dividen	9
2.1.1.2. Faktor-Faktor yang Mempengaruhi Penetapan Kebijakan Dividen	10
2.1.2. Dividend Payout Ratio (DPR)	12
2.1.3. Debt to Equity Ratio (DER)	13
2.1.4. Current Ratio (CR)	14
2.1.5. Return On Investment (ROI)	15
2.1.6. Siklus Hidup Perusahaan	16
2.1.7. Ukuran Perusahaan	19
2.1.8. Proporsi Pajak Penghasilan Badan	20
2.1.9. Kepemilikan Saham Institusional	21
2.2. Review Penelitian Terdahulu	22

2.3. Kerangka Pemikiran	27
2.4. Pengembangan Hipotesis	28
2.4.1. Pengaruh <i>Debt to Equity Ratio</i> (DER) terhadap <i>Dividend Payout Ratio</i> (DPR).....	28
2.4.2. Pengaruh <i>Current Ratio</i> (CRR) terhadap <i>Dividend Payout Ratio</i> (DPR)	28
2.4.3. Pengaruh <i>Return On Investment</i> (ROI) terhadap <i>Dividend Payout Ratio</i> (DPR).....	29
2.4.4. Pengaruh Siklus Hidup Perusahaan terhadap <i>Dividend Payout Ratio</i> (DPR)	29
2.4.5. Pengaruh Ukuran Perusahaan terhadap <i>Dividend Payout Ratio</i> (DPR)	30
2.4.6. Pengaruh Proporsi Pajak Penghasilan Badan terhadap <i>Dividend Payout Ratio</i> (DPR).....	30
2.4.7. Pengaruh Kepemilikan Saham Institusional terhadap <i>Dividend Payout Ratio</i> (DPR).....	31
BAB III METODE PENELITIAN	32
3.1. Jenis Penelitian	32
3.2. Lokasi Penelitian	32
3.3. Populasi dan Sampel	32
3.4. Metode Pengumpulan Data	33
3.5. Definisi Operasional dan Metode Pengukuran Variabel	34
3.5.1. Variabel Penelitian	34
3.5.2. Metode Pengukuran Variabel	37
3.6. Metode Analisis Data	38
3.6.1. Analisis Regresi Berganda	38
3.6.2. Uji Asumsi Klasik	38
3.6.2.1. Uji Normalitas	39
3.6.2.2. Uji Multikolinieritas	40
3.6.2.3. Uji Heteroskedastisitas	40
3.6.2.4. Uji Autokorelasi	41
3.6.3. Uji Hipotesis	42

3.6.3.1. Uji Signifikansi Simultan (Uji Statistik F)	42
3.6.3.2. Uji Signifikansi Parameter Individual (Uji Statistik t)	43
3.6.4. Koefisien Determinasi (R^2)	43
BAB IV HASIL PENELITIAN DAN PEMBAHASAN	45
4.1. Hasil Penelitian	45
4.1.1. Statistik Deskriptif	45
4.1.2. Uji Asumsi Klasik Sebelum Transformasi Data	49
4.1.2.1. Uji Normalitas	49
4.1.2.2. Uji Multikolinieritas	51
4.1.2.3. Uji Heteroskedastisitas	52
4.1.2.4. Uji Autokorelasi	54
4.1.3. Uji Asumsi Klasik Setelah Transformasi Data	54
4.1.3.1. Uji Normalitas	55
4.1.3.2. Uji Multikolinieritas	57
4.1.3.3. Uji Heteroskedastisitas	58
4.1.3.4. Uji Autokorelasi	60
4.1.4. Pengujian Hipotesis	60
4.1.4.1. Uji Simultan (Uji F)	60
4.1.4.2. Uji Parsial (Uji t)	61
4.1.5. Koefisien Determinasi (R^2)	66
4.2. Pembahasan	66
BAB V HASIL KESIMPULAN DAN SARAN	73
5.1. Kesimpulan	73
5.2. Keterbatasan	73
5.3. Saran	74
DAFTAR PUSTAKA	75

DAFTAR TABEL

Tabel 1.1. Rata-rata <i>Debt to Equity Ratio</i> (DER), <i>Current Ratio</i> (CR), <i>Return On Investment</i> (ROI), Siklus Hidup Perusahaan, Ukuran Perusahaan, Proporsi Pajak Penghasilan Badan, Kepemilikan Saham Institusional, dan <i>Dividend Payout Ratio</i> (DPR) pada Perusahaan Industri Dasar dan Kimia pada Periode 2010-2014	2
Tabel 2.1. Review Penelitian Terdahulu (<i>Theoretical Mapping</i>)	25
Tabel 3.1. Kriteria Pemilihan Sampel	33
Tabel 3.2. Definisi Operasional Variabel	37
Tabel 4.1. Statistik Deskriptif	45
Tabel 4.2. Hasil Uji Kolmogorov-Smirnov (K-S) Sebelum Transformasi Data	51
Tabel 4.3. Hasil Uji Multikolinieritas Sebelum Transformasi Data	51
Tabel 4.4. Hasil Uji <i>Glejser</i> Sebelum Transformasi Data	53
Tabel 4.5. Hasil Uji Autokorelasi Sebelum Transformasi Data	54
Tabel 4.6. Hasil Uji Kolmogorov-Smirnov (K-S) Setelah Transformasi Data	57
Tabel 4.7. Hasil Uji Multikolinieritas Setelah Transformasi Data	57
Tabel 4.8. Hasil Uji <i>Glejser</i> Setelah Transformasi Data	59
Tabel 4.9. Hasil Uji Autokorelasi Setelah Transformasi Data	60
Tabel 4.10. Hasil Uji Simultan (Uji F)	61
Tabel 4.11. Hasil Uji Parsial (Uji t)	62
Tabel 4.12. Hasil Uji Koefisien Determinasi (R^2)	66

DAFTAR GAMBAR

Gambar 2.1. Kerangka Konsep	27
Gambar 4.1. Grafik Histogram Sebelum Transformasi	49
Gambar 4.2. Grafik <i>Normal Probability Plot</i> Sebelum Transformasi	50
Gambar 4.3. Grafik <i>Scatterplot</i> Sebelum Transformasi	52
Gambar 4.4. Grafik Histogram Setelah Transformasi	55
Gambar 4.5. Grafik <i>Normal Probability Plot</i> Setelah Transformasi	56
Gambar 4.6. Grafik <i>Scatterplot</i> Setelah Transformasi	58



UNIVERSITAS
MIKROSKIL

DAFTAR LAMPIRAN

Lampiran 1	Daftar Populasi	78
Lampiran 2	Daftar Sampel	80
Lampiran 3	Data Dividend Payout Ratio	81
Lampiran 4	Data Debt to Equity Ratio	82
Lampiran 5	Data Current Ratio	83
Lampiran 6	Data Return On Investment	84
Lampiran 7	Data Siklus Hidup Perusahaan	85
Lampiran 8	Data Ukuran Perusahaan	86
Lampiran 9	Data Proporsi Pajak Penghasilan Badan	87
Lampiran 10	Data Kepemilikan Saham Institusional	88
Lampiran 11	Hasil Olah Data Sebelum Transformasi	89
Lampiran 12	Hasil Olah Data Setelah Transformasi	93

UNIVERSITAS
MIKROSKIL