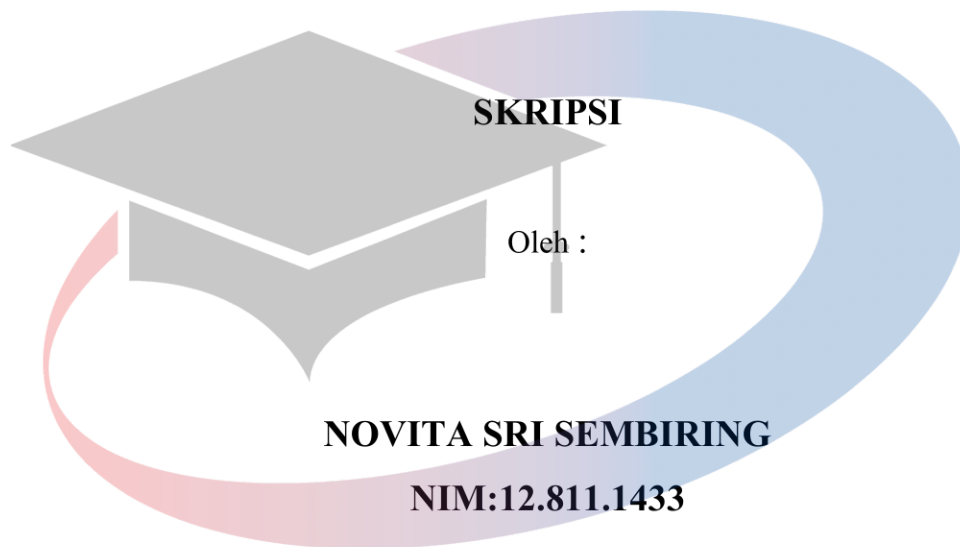
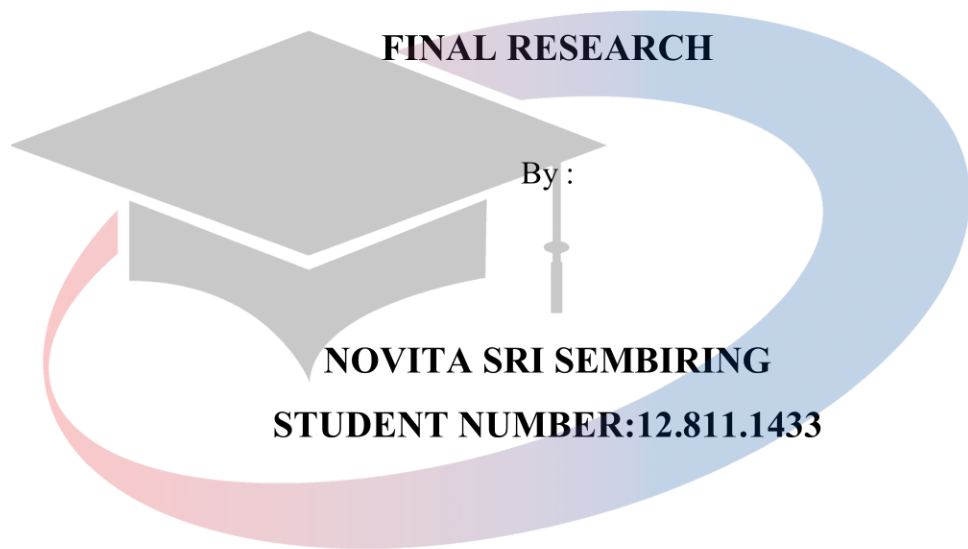


**ANALISIS FAKTOR – FAKTOR YANG MEMPENGARUHI
PEMILIHAN METODE AKUNTANSI PERSEDIAAN
PADA PERUSAHAAN CONSUMER GOODS
YANG TERDAFTAR DI BURSA
EFEK INDONESIA**



**PROGRAM STUDI AKUNTANSI
SEKOLAH TINGGI ILMU EKONOMI
MIKROSKIL
MEDAN
2016**

**ANALYSIS OF FACTORS THAT AFFECT THE CHOICE OF
INVENTORY VALUATION METHOD AT CONSUMER
GOODS COMPANY LISTED IN INDONESIA
STOCK EXCHANGE**



**STUDY PROGRAM OF ACCOUNTING
SEKOLAH TINGGI ILMU EKONOMI
MIKROSKIL
MEDAN
2016**

LEMBARAN PENGESAHAN

**ANALISIS FAKTOR – FAKTOR YANG MEMPENGARUHI
PEMILIHAN METODE AKUNTANSI PERSEDIAAN
PADA PERUSAHAAN *CONSUMER GOODS*
YANG TERDAFTAR DI BURSA
EFEK INDONESIA**

SKRIPSI

Diajukan untuk Melengkapi Persyaratan Guna
Mendapatkan Gelar Sarjana Strata Satu
Program Studi Akuntansi


Oleh:

NOVITA SRI SEMBIRING


NIM. 12.811.1433

Disetujui Oleh :

Dosen Pembimbing I,


Suriani Ginting, S.E., M.Si.


Dosen Pembimbing II,



Sugianta Ovinus Ginting, S.E., M.M.

Medan, 5 Agustus 2016

Diketahui dan Disahkan Oleh :

Ketua Program Studi Akuntansi,


Andreani Caroline Barus, S.E., M.Si.



SURAT PERNYATAAN

Perihal : Penulisan Tugas Akhir

Saya yang membuat pernyataan ini adalah mahasiswa STIE-Mikroskil Medan dengan identitas mahasiswa sebagai berikut :

Nama : Novita Sri Sembiring
NIM : 12.811.1433
Program Studi : Akuntansi
Konsentrasi Bidang : Akuntansi Bisnis

Saya telah melaksanakan Penelitian dan Penulisan Tugas Akhir dengan Judul dan tempat penelitian sebagai berikut :

Judul Tugas Akhir : ANALISIS FAKTOR-FAKTOR YANG MEMPENGARUHI PEMILIHAN METODE AKUNTANSI PERSEDIAAN PADA PERUSAHAAN *CONSUMER GOODS* YANG TERDAFTAR DI BURSA EFEK INDONESIA

Sehubungan dengan Tugas Akhir tersebut, dengan ini saya menyatakan dengan sebenar – benarnya bahwa **Penelitian Tugas Akhir dan Penulisan Tugas Akhir tersebut adalah benar hasil karya saya sendiri (tidak menyuruh orang lain yang mengerjakannya) dan belum di publikasikan oleh siapapun sebelumnya.** Bila dikemudian hari ternyata terbukti bahwa bukan saya yang mengerjakannya (membuat) atau sudah pernah dipublikasikan oleh pihak lain, maka saya bersedia dikenakan sanksi yang telah ditetapkan oleh program studi Akuntansi STIE Mikroskil Medan yakni **Pencabutan Ijazah yang telah saya terima dan Ijazah tersebut dinyatakan tidak sah.**

Demikian surat pernyataan ini saya perbuat dengan sungguh-sungguh, dalam keadaan sadar dan tanpa tekanan dari pihak manapun

Medan, 5 Agustus 2016
Saya yang membuat pernyataan,



Novita Sri Sembiring

ABSTRAK

Penelitian ini bertujuan untuk mengetahui dan menganalisis pengaruh struktur kepemilikan, ukuran perusahaan, variabilitas persediaan, variabilitas harga pokok penjualan, rasio lancar, *financial leverage*, intensitas persediaan, dan margin laba kotor terhadap pemilihan metode akuntansi persediaan. Penelitian ini dilakukan pada perusahaan *consumer goods* yang terdaftar di Bursa Efek Indonesia untuk periode 2010 sampai 2014.

Populasi dalam penelitian ini berjumlah 37 perusahaan. Dalam pemilihan sampel, penelitian ini menggunakan teknik *purposive sampling*, sehingga jumlah sampel yang diperoleh sebanyak 135 sampel yang terdiri dari 27 perusahaan. Metode pengujian data yang digunakan adalah analisis regresi logistik biner.

Berdasarkan hasil pengujian data, struktur kepemilikan, ukuran perusahaan dan intensitas persediaan berpengaruh signifikan terhadap pemilihan metode akuntansi persediaan, sedangkan variabilitas persediaan, variabilitas harga pokok penjualan, rasio lancar, *financial leverage*, dan margin laba kotor tidak berpengaruh signifikan terhadap pemilihan metode akuntansi persediaan.

Kata kunci : Pemilihan Metode Akuntansi Persediaan, Struktur Kepemilikan, Ukuran Perusahaan, Variabilitas Persediaan, Variabilitas Harga Pokok Penjualan

UNIVERSITAS
MIKROSKIL

ABSTRACT

This research aims to determine and analyze the influence of ownership structure, firm size, inventory variability, cost of good sold inventory, current ratio, financial leverage, inventory intensity, and gross profit margin on the choice of inventory valuation method. This research dided at consumer goods company listed in Indonesia Stock Exchange (ISE) in 2010-2014 period.

The population used in this research as many as 37 companies. In the selection of the sample , this research used a purposive sampling techniques, in which the number of samples obtained were 135 sample from 27 companies. The test of data method used binary logistic regression.

Based on the results of the test data, ownership structure,firm size and inventory intensity have a significant influence on the choice of inventory valuation method and inventory variability, cost of good sold variability, current ratio, financial leverage,and gross profit margin have not significant influence on the choice of inventory valuation method.

Keywords : The Choice of Inventory Valuation Method, Ownership Structure, Firm Size, Inventory Variability, Cost of Good Sold Variability

UNIVERSITAS
MIKROSKIL

KATA PENGANTAR

Puji dan syukur penulis panjatkan kehadirat Tuhan Yang Maha Esa atas segala berkat dan anugerah-Nya, sehingga penulis dapat menyelesaikan skripsi yang berjudul **“Analisis Faktor-Faktor yang Mempengaruhi Pemilihan Metode Akuntansi Persediaan pada Perusahaan *Consumer Goods* yang Terdaftar di Bursa Efek Indonesia ”**.

Penyusunan skripsi ini dimaksudkan untuk memenuhi sebagian dari persyaratan-persyaratan akademik guna menyelesaikan studi Program Sarjana Akuntansi pada Sekolah Tinggi Ilmu Ekonomi (STIE) Mikroskil Medan.

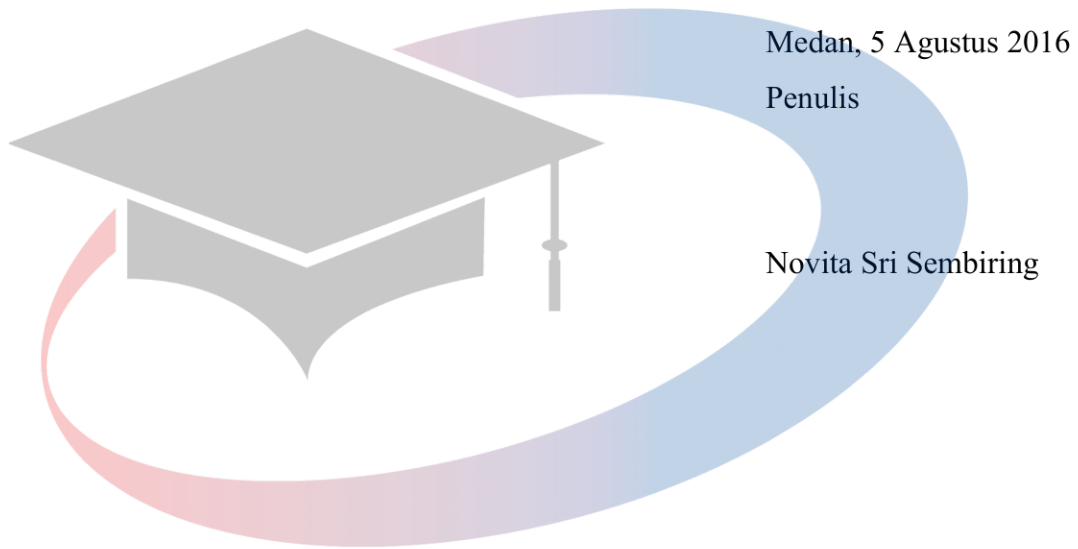
Penulis menyadari bahwa penyusunan skripsi ini tidak akan berjalan dengan baik tanpa adanya bimbingan, nasihat, bantuan dan dukungan yang berarti dari berbagai pihak yang dengan ikhlas meluangkan waktu, tenaga dan pikirannya. Oleh karena itu dalam kesempatan ini penulis ingin mengucapkan terima kasih kepada :

1. Ibu Suriani Ginting, S.E., M.Si., selaku Dosen Pembimbing I yang telah bersedia meluangkan waktu untuk memberikan bimbingan, saran dan motivasi yang sangat berarti di saat menempuh studi maupun di saat penyusunan skripsi.
2. Bapak Sugianta Ovinus Ginting, S.E., M.M., selaku Dosen Pembimbing II yang telah bersedia meluangkan waktu untuk memberikan bimbingan, saran dan motivasi yang sangat berarti di saat menempuh studi maupun di saat penyusunan skripsi.
3. Ibu Andreani Caroline Barus, S.E., M.Si., selaku Dosen Pembimbing I. Ketua Jurusan Program Studi Akuntansi dan Dosen Wali yang telah memberikan saran dan masukan yang sangat berarti kepada penulis.
4. Ibu Rice, S.E., selaku Dosen Pembimbing II yang telah memberikan saran dan masukan yang sangat berarti kepada penulis.
5. Bapak Ir. Mbayak Ginting, S.Kom., M.M., selaku Ketua STIE Mikroskil Medan yang telah banyak membantu dalam kelancaran akademis.
6. Bapak Djoni, S.Kom., M.T.I., selaku Wakil Ketua I STIE Mikroskil Medan yang telah banyak membantu dalam kelancaran akademis.
7. Ibu Agustina, S.Kom., M.Si., selaku Sekretaris Jurusan Program Studi Akuntansi yang membantu kelancaran penyusunan skripsi.

8. Seluruh staf pengajar, Bapak dan Ibu Dosen STIE Mikroskil Medan yang telah membimbing, memberi motivasi dan juga bekal ilmu yang sangat berharga kepada penulis.
9. Kedua orang tua saya Alm. Selamat Sembiring dan Herlina br. Sirait yang telah memberi motivasi dan dukungan kepada saya untuk terus belajar, segala doa yang telah engkau panjatkan, kasih sayang, bimbingan, ilmu dan nasihat yang telah engkau berikan.
10. Kakak dan abang tercinta Eka Susanti Sembiring, Hendra Saputra Sembiring, Tri Susanto Sembiring, Italina Sulastri Sembiring, dan adik tersayang Jimmy Semsion Sembiring yang selalu memberikan doa dan semangat serta kasih sayang yang tulus selama ini.
11. Sahabat-sahabat terdekat saya Hori Mariana Sidebang, Natika Yolanda Hutagalung dan Tiffany Tetrin Rosalin Butar-Butar yang selalu memberikan semangat dan dukungan kepada penulis.
12. Sahabat-sahabat FAMS : Bany Azhari Hasibuan, Dika Pradipta Batubara, Eyko Swardi Nababan, Hocky Pranata Sinulingga, Inke Esteria Siahaan, Leli Sokyanti Tambunan, Octavianus Yaka Ginting, Muhammad Rafy, Triandri Emorisi Lase dan Winda Yunita yang telah memberikan candaan, semangat dan dukungan kepada penulis.
13. Teman-teman seperjuangan Akuntansi stambuk 2012 yang telah menemani penulis selama menempuh studi di STIE Mikroskil, Medan.
14. Teman-teman PERMATA Runggu Marindal Mekatani, terima kasih atas dukungan dan motivasi yang diberikan kepada penulis.
15. Teman-teman SMA Methodist-1 Medan yang telah memberikan semangat kepada penulis.
16. Pihak-pihak lainnya yang tidak dapat penulis sebutkan satu per satu yang turut membantu penulis dalam menyelesaikan penelitian ini.

Hanya doa dan ucapan syukur yang dapat penulis panjatkan, semoga Tuhan Yang Maha Esa senantiasa membalas kebaikan yang telah Bapak, Ibu, Saudara, Keluarga, Sahabat dan teman-teman berikan.

Akhir kata penulis menyadari bahwa skripsi ini masih jauh dari kesempurnaan, oleh karena itu kritik dan saran dari pembaca sangat diharapkan untuk penulisan yang lebih baik di masa mendatang. Semoga hasil skripsi ini dapat memberikan manfaat yang positif untuk pengembangan ilmu ekonomi terkhusus akuntansi dan juga bermanfaat bagi pihak-pihak yang membutuhkan dan berkepentingan.



UNIVERSITAS MIKROSKIL

DAFTAR ISI

ABSTRAK.....	i
ABSTRACT.....	ii
KATA PENGANTAR	iii
DAFTAR ISI.....	vii
DAFTAR TABEL.....	x
DAFTAR GAMBAR	xi
DAFTAR LAMPIRAN.....	xii
BAB I : PENDAHULUAN.....	1
1.1. Latar Belakang	1
1.2 .Rumusan Masalah	9
1.3. Ruang Lingkup Penelitian	9
1.4. Tujuan Penelitian.....	10
1.5. Manfaat Penelitian.....	10
1.6. Originalitas Penelitian	10
BAB II : TINJAUAN PUSTAKA.....	12
2.1. Landasan Teori	12
2.1.1. Teori Akuntansi Positif (<i>Positive Accounting Theory</i>).....	12
2.1.2. Persediaan	13
2.1.2.1.Klasifikasi Persediaan	14
2.1.2.2.Biaya Persediaan	15
2.1.2.3.Dampak Biaya Persediaan.....	16
2.1.2.4.Metode Akuntansi Persediaan	17
2.1.3. Struktur Kepemilikan	21
2.1.4. Ukuran Prusahaan.....	22
2.1.5. Variabilitas Persediaan	23
2.1.6. Variabilitas Harga Pokok Penjualan.....	24
2.1.7. Rasio Lancar	25

2.1.8. <i>Financial Leverage</i>	25
2.1.9. Intensitas Persediaan	26
2.1.10. Margin Laba Kotor	27
2.2. Review Peneliti Terdahulu (<i>Theoretical Mapping</i>)	28
2.3. Kerangka Pemikiran	33
2.4. Pengembangan Hipotesis	33
2.4.1. Pengaruh Struktur Kepemilikan terhadap Pemilihan Metode Akuntansi Persediaan	33
2.4.2. Pengaruh Ukuran Perusahaan terhadap Pemilihan Metode Akuntansi Persediaan	34
2.4.3. Pengaruh Variabilitas Persediaan terhadap Pemilihan Metode Akuntansi Persediaan	34
2.4.4. Pengaruh Variabilitas Harga Pokok Penjualan terhadap Pemilihan Metode Akuntansi Persediaan	35
2.4.5. Pengaruh Rasio Lancar terhadap Pemilihan Metode Akuntansi Persediaan.....	35
2.4.6. Pengaruh <i>Financial Leverage</i> terhadap Pemilihan Metode Akuntansi Persediaan	36
2.4.7. Pengaruh Intensitas Persediaan terhadap Pemilihan Metode Akuntansi Persediaan	36
2.4.8. Pengaruh Margin Laba Kotor terhadap Pemilihan Metode Akuntansi Persediaan	37
BAB III : METODE PENELITIAN	38
3.1. Jenis Penelitian	38
3.2. Lokasi Penelitian	38
3.3. Populasi dan Sampel	38
3.4. Metode Pengumpulan Data	40
3.5. Defenisi Operasional dan Metode Pengukuran Variabel	40
3.5.1. Variabel Dependen.....	40
3.5.2. Variabel Independen	40
3.6. Metode Analisis Data.....	44

3.6.1. Statistik Deskriptif	45
3.6.2. Analisis Regresi Logistik Biner	45
3.6.3. Pengujian Hipotesis.....	46
3.6.3.1. Menilai Model <i>Fit</i>	46
3.6.3.2. Uji <i>Chi Square Hosmer & Lameshows Goodness</i>	47
3.6.3.3. Model <i>Summary</i>	47
3.6.3.4. Tabel Klasifikasi.....	48
3.6.3.5. Estimasi Parameter dan Interpretasinya	48
BAB IV : HASIL PENELITIAN DAN PEMBAHASAN	49
4.1. Hasil Penelitian.....	49
4.1.1. Statistik Deskriptif	49
4.1.2. Analisis Inferensial.....	51
4.1.2.1. Menilai Model <i>Fit</i>	52
4.1.2.2. Uji <i>Chi Square Hosmer & Lameshows Goodness</i>	54
4.1.2.3. Model <i>Summary</i>	55
4.1.2.4. Tabel Klasifikasi.....	56
4.1.2.5. Estimasi Parameter dan Interpretasinya	57
4.2. Pembahasan Hasil Penelitian.....	61
4.2.1. Pengaruh Struktur Kepemilikan terhadap Pemilihan Metode Akuntansi Persediaan	61
4.2.2. Pengaruh Ukuran Perusahaan terhadap Pemilihan Metode Akuntansi Persediaan	62
4.2.3. Pengaruh Variabilitas Persediaan terhadap Pemilihan Metode Akuntansi Persediaan	63
4.2.4. Pengaruh Variabilitas Harga Pokok Penjualan terhadap Pemilihan Metode Akuntansi Persediaan.....	64
4.2.5. Pengaruh Rasio Lancar terhadap Pemilihan Metode Akuntansi Persediaan.....	65
4.2.6. Pengaruh <i>Financial Leverage</i> terhadap Pemilihan Metode Akuntansi Persediaan	66

4.2.7. Pengaruh Intensitas Persediaan terhadap Pemilihan Metode Akuntansi Persediaan	67
4.2.8. Pengaruh Margin Laba Kotor terhadap Pemilihan Metode Akuntansi Persediaan	68
BAB V : KESIMPULAN DAN SARAN	69
5.1 Kesimpulan.....	69
5.2 Keterbatasan	69
5.3 Saran.....	70
DAFTAR PUSTAKA	71
LAMPIRAN	
DAFTAR RIWAYAT HIDUP	



UNIVERSITAS MIKROSKIL

DAFTAR TABEL

Tabel 1.1.	Tabel Fenomena	3
Tabel 2.1.	<i>Review</i> Penelitian Terdahulu (<i>Theoretical Mapping</i>).....	31
Tabel 3.1.	Kriteria Pengambilan Sampel	39
Tabel 3.2.	Definisi Operasional dan Metode Pengukuran Variabel.....	43
Tabel 4.1.	Uji Statistik Deskriptif.....	49
Tabel 4.2.	Identifikasi Data	52
Tabel 4.3.	Hasil Uji <i>Case Processing Summary</i>	52
Tabel 4.4.	Ketepatan Model Dalam Memprediksi EM (<i>Block Number 0</i>)	53
Tabel 4.5.	Ketepatan Model Dalam Memprediksi EM (<i>Block Number 1</i>)	53
Tabel 4.6.	Hasil Uji <i>Omnibus Test of Model Coefficients</i>	54
Tabel 4.7.	Hasil Uji <i>Hosmer and Lemeshows Test</i>	55
Tabel 4.8.	Hasil Uji <i>Cox and Snell's R Square and Nagelkerke's R Square</i>	55
Tabel 4.9.	Tabel Klasifikasi	56
Tabel 4.10.	Hasil Pengujian Signifikan Parsial.....	57

UNIVERSITAS
MIKROSKIL

DAFTAR GAMBAR

Gambar 2.1	Kerangka Pemikiran.....	33
------------	-------------------------	----



DAFTAR LAMPIRAN

LAMPIRAN 1 Daftar Nama Populasi Penelitian	73
LAMPIRAN 2 Daftar Pemilihan Populasi Sebagai Sampel.....	74
LAMPIRAN 3 Daftar Nama Sampel Penelitian	76
LAMPIRAN 4 Pemilihan Metode Akuntansi Persediaan.....	77
LAMPIRAN 5 Struktur Kepemilikan.....	78
LAMPIRAN 6 Ukuran Perusahaan.....	79
LAMPIRAN 7 Variabilitas Persediaan.....	80
LAMPIRAN 8 Variabilitas Harga Pokok Penjualan.....	81
LAMPIRAN 9 Rasio Lancar.....	82
LAMPIRAN 10 <i>Financial Leverage</i>	83
LAMPIRAN 11 Intensitas Persediaan.....	84
LAMPIRAN 12 Margin Laba Kotor.....	85
LAMPIRAN 13 Hasil Pengujian (<i>Output SPSS</i>).....	86

UNIVERSITAS
MIKROSKIL