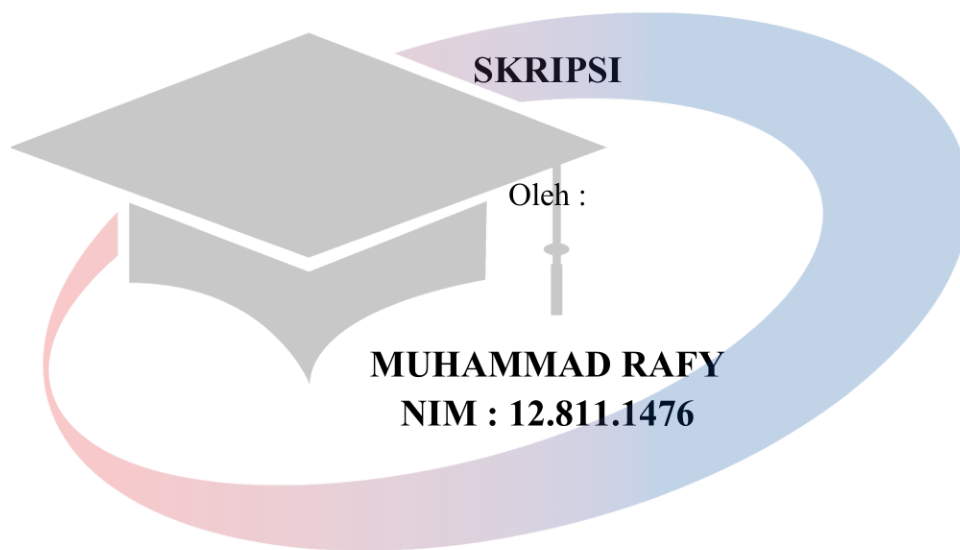


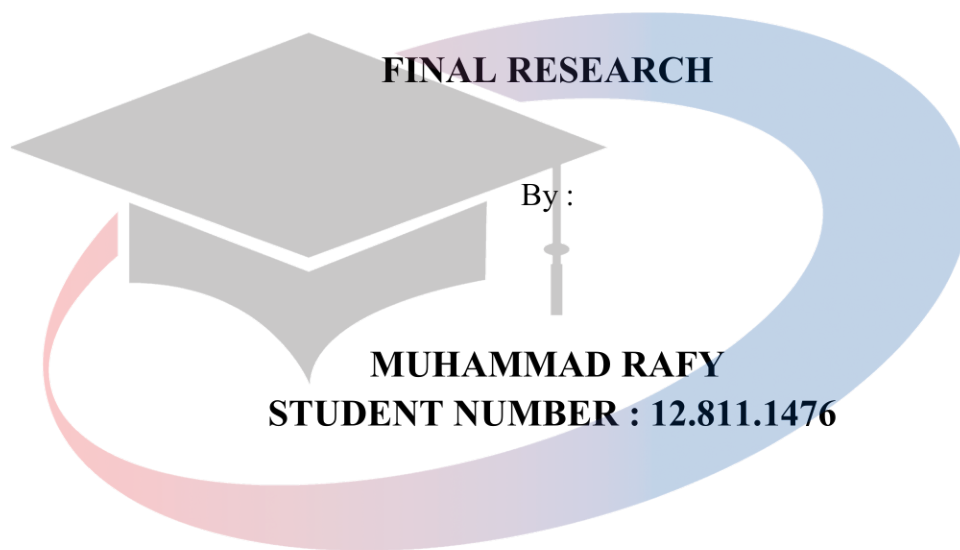
**PENGARUH RISK BASE CAPITAL, PERTUMBUHAN PREMI
NETTO DAN PERPUTARAN MODAL KERJA TERHADAP
RETURN ON INVESTMENT PADA PERUSAHAAN
ASURANSI YANG TERDAFTAR DI
BURSA EFEK INDONESIA
PERIODE 2010-2014**



UNIVERSITAS
MIKROSKIL

**PROGRAM STUDI AKUNTANSI
SEKOLAH TINGGI ILMU EKONOMI
MIKROSKIL
MEDAN
2016**

**THE INFLUENCE OF RISK BASE CAPITAL, NET PREMIUM
GROWTH AND WORKING CAPITAL TURNOVER TO
RETURN ON INVESTMENT AT INSURANCE
COMPANY LISTED IN INDONESIA
STOCK EXCHANGE
PERIOD 2010-2014**



UNIVERSITAS
MIKROSKIL



**STUDY PROGRAM OF ACCOUNTING
SEKOLAH TINGGI ILMU EKONOMI
MIKROSKIL
MEDAN
2016**

LEMBARAN PENGESAHAN

**PENGARUH RISK BASE CAPITAL, PERTUMBUHAN PREMI
NETTO DAN PERPUTARAN MODAL KERJA TERHADAP
RETURN ON INVESTMENT PADA PERUSAHAAN
ASURANSI YANG TERDAFTAR DI BURSA EFEK
INDONESIA PERIODE 2010-2014**

SKRIPSI

Diajukan untuk Melengkapi Persyaratan Guna
Mendapatkan Gelar Sarjana Strata Satu
Program Studi Akuntansi

Oleh

MUHAMMAD RAFY
NIM : 128111476

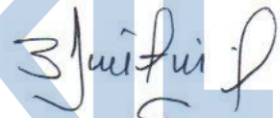
Disetujui Oleh :

Dosen Pembimbing I,

Dosen Pembimbing II,



Andreani Caroline Barus, S.E., M.Si.



Modis Roni Ginting, S.E

Medan, 9 Agustus 2016

Diketahui dan Disahkan Oleh :

Ketua Program Studi Akuntansi



Andreani Caroline Barus, S.E., M.Si.

SURAT PERNYATAAN

Perihal : Penulisan Tugas Akhir

Saya yang membuat pernyataan ini adalah mahasiswa STIE-Mikroskil Medan dengan identitas mahasiswa sebagai berikut :

Nama : MUHAMMAD RAFY
NIM : 128111476
Program Studi : Akuntansi
Konsentrasi Bidang : Akuntansi Perpajakan

Saya telah melaksanakan Penelitian dan Penulisan Tugas Akhir dengan Judul dan tempat penelitian sebagai berikut :

Judul Tugas Akhir : *PENGARUH RISK BASE CAPITAL, PERTUMBUHAN PREMI NETTO DAN PERPUTARAN MODAL KERJA TERHADAP RETURN ON INVESTMENT PADA PERUSAHAAN ASURANSI YANG TERDAFTAR DI BURSA EFEK INDONESIA PERIODE 2010-2014*

Sehubungan dengan Tugas Akhir tersebut, dengan ini saya menyatakan dengan sebenar – benarnya bahwa **Penelitian Tugas Akhir dan Penulisan Tugas Akhir tersebut adalah benar hasil karya saya sendiri (tidak menyuruh orang lain yang mengerjakannya) dan belum di publikasikan oleh siapapun sebelumnya.** Bila dikemudian hari ternyata terbukti bahwa bukan saya yang mengerjakannya (membuat) atau sudah pernah dipublikasikan oleh pihak lain, maka saya bersedia dikenakan sanksi yang telah ditetapkan oleh program studi Akuntansi STIE Mikroskil Medan yakni **Pencabutan Ijazah yang telah saya terima dan Ijazah tersebut dinyatakan tidak sah.**

Demikian surat pernyataan ini saya perbuat dengan sungguh-sungguh, dalam keadaan sadar dan tanpa tekanan dari pihak manapun

Medan, 9 Agustus 2016

Saya yang membuat pernyataan,



Muhammad Rasy

ABSTRAK

Penelitian ini bertujuan untuk mengetahui dan menganalisis bukti empiris secara simultan maupun parsial pengaruh *Risk Base Capital*, pertumbuhan premi neto dan perputaran modal kerja terhadap *Return On Investment* pada perusahaan asuransi yang terdaftar di Bursa Efek Indonesia pada periode 2010 - 2014.

Populasi dalam penelitian ini yaitu perusahaan asuransi yang terdaftar di Bursa Efek Indonesia sejak tahun 2010 – 2014 sebanyak 12 perusahaan dengan sampel diambil secara *purposive sampling* sebanyak 11 perusahaan. Data yang dikumpulkan merupakan data sekunder dengan jenis metode analisis data yang digunakan adalah regresi linier berganda.

Hasil penelitian ini menunjukkan bahwa *Risk Base Capital*, pertumbuhan premi neto dan perputaran modal kerja secara simultan tidak berpengaruh terhadap *Return On Investment*, sedangkan secara parsial *Risk Base Capital*, pertumbuhan premi neto, perputaran modal kerja tidak berpengaruh terhadap *Return On Investment*.

Kata Kunci : *Return On Investment*, *Risk Base Capital*, Pertumbuhan Premi Netto, Perputaran Modal Kerja

UNIVERSITAS
MIKROSKIL

ABSTRACT

This study aims to identify and analyze empirical evidence simultaneously and partially influence Risk Base Capital, net premium growth and working capital turnover on Return On Investment in insurance companies listed on the Indonesia Stock Exchange in the period 2010-2014

Population in this study, are insurance companies listed in Indonesia stock exchange since 2010 until 2014 as much as 12 companies with the samples taken by purposive sampling as much as 11 companies. Collected data is secondary data with methode of data analysis used is multiple linear regression.

The results of study indicate that the Risk Base Capital, the growth of net premium and working capital turnover simultaneously has no effect on Return On Investment, while partial Risk Base Capital, growth in net premium, working capital turnover does not affect the Return On Investment.

Keywords : Return On Investment, Risk Base Capital, net premium growth, working capital turnover



UNIVERSITAS
MIKROSKIL

KATA PENGANTAR

Puji dan syukur penulis panjatkan ke hadirat Allah SWT atas segala berkat dan rahmat serta hidayah-Nya dan anugerah-Nya, sehingga penulis dapat menyelesaikan skripsi yang berjudul **“Pengaruh *Risk Base Capital*, Pertumbuhan Premi Netto dan Perputaran Modal Kerja terhadap *Return On Investment* pada Perusahaan Asuransi yang Terdaftar di Bursa Efek Indonesia Periode 2010 - 2014”**.

Penyusunan skripsi ini dimaksudkan untuk memenuhi sebagian dari persyaratan-persyaratan akademik guna menyelesaikan studi Program Sarjana Akuntansi pada Sekolah Tinggi Ilmu Ekonomi (STIE) Mikroskil, Medan.

Penulis menyadari bahwa penyusunan skripsi ini tidak akan berjalan dengan baik tanpa adanya bimbingan, nasihat, bantuan dan dukungan yang berarti dari berbagai pihak yang dengan ikhlas meluangkan waktu, tenaga dan pikirannya. Oleh karena itu dalam kesempatan ini penulis ingin mengucapkan terima kasih kepada :

1. Ibu Andreani Caroline Barus, S.E., M.Si., selaku Dosen Pembimbing I, Ketua Jurusan Program Studi Akuntansi dan Dosen Wali yang telah bersedia meluangkan waktu untuk memberikan bimbingan, saran dan motivasi yang sangat berarti di saat menempuh studi maupun di saat penyusunan skripsi.
2. Bapak Modis Roni Ginting, S.E., selaku Dosen Pembimbing II yang telah memberikan saran dan masukan yang sangat berarti kepada penulis
3. Bapak Dr. Mimpin Ginting, M.S., selaku Dosen Pembimbing I yang telah memberikan saran dan masukan yang sangat berarti kepada penulis.
4. Ibu Agustina, S.Kom., M.Si., selaku Dosen Pembimbing II dan selaku Sekretaris Jurusan Program Studi Akuntansi yang telah memberikan saran dan masukan yang sangat berarti kepada penulis.
5. Bapak Ir. Mbayak Ginting, S.Kom., M.M., selaku Ketua STIE Mikroskil Medan yang telah banyak membantu dalam kelancaran akademis.
6. Bapak Djoni, S.Kom., M.T.I., selaku Wakil Ketua I STIE Mikroskil Medan yang telah banyak membantu dalam kelancaran akademis.

7. Seluruh staff pengajar, Bapak dan Ibu Dosen STIE Mikroskil Medan yang telah membimbing, memberi motivasi dan juga bekal ilmu yang sangat berharga kepada penulis.
8. Keluarga saya yang telah memberi motivasi dan dukungan kepada saya untuk terus belajar, segala doa yang telah engkau panjatkan, kasih sayang, bimbingan, ilmu dan nasihat yang telah engkau berikan.
9. Sahabat-sahabat saya Ahmad Habibi, Muhammad Aqil Tamimi Rangkuti, Moch Dika Pradipta BB, Bany Azhary Hasibuan, Eyko S Nababan, Inke Esteria Nababan, Leli Sokyanti Tambunan, Novita Sembiring, Octavianus Yaka Ginting, Hocky Franata Sinulingga, Triandri Emorisi Lase dan Winda Yunita, terima kasih atas masukkan, candaan, motivasi dan semangat yang telah kalian berikan.
10. Teman-teman seperjuangan Akuntansi stambuk 2012 yang telah menemani penulis selama menempuh studi di STIE Mikroskil, Medan.
11. Pihak-pihak lainnya yang tidak dapat penulis sebutkan satu per satu yang turut membantu penulis dalam menyelesaikan penelitian ini.

Hanya doa dan ucapan syukur yang dapat penulis panjatkan, semoga Allah SWT Yang Maha Esa senantiasa membalas kebaikan yang telah Bapak, Ibu, Saudara, Keluarga, Sahabat dan teman-teman berikan.

Akhir kata penulis menyadari bahwa skripsi ini masih memiliki kekurangan, oleh karena itu kritik dan saran dari pembaca sangat diharapkan untuk penulisan yang lebih baik di masa mendatang. Semoga hasil skripsi ini dapat memberikan manfaat yang positif untuk pengembangan ilmu ekonomi terkhusus akuntansi dan juga bermanfaat bagi pihak-pihak yang membutuhkan dan berkepentingan.

Medan, 9 Agustus 2016

Penulis

Muhammad Rafy

DAFTAR ISI

ABSTRAK	i
ABSTRACT	ii
KATA PENGANTAR	iii
DAFTAR ISI	v
DAFTAR TABEL	viii
DAFTAR GAMBAR	ix
DAFTAR LAMPIRAN	x
BAB I : PENDAHULUAN	1
1.1 Latar Belakang	1
1.2 Rumusan Masalah	4
1.3 Ruang Lingkup Penelitian	4
1.4 Tujuan Penelitian	4
1.5 Manfaat Penelitian	5
1.6 Originalitas Penelitian	5
BAB II : TINJAUAN PUSTAKA	6
2.1 Landasan Teori	6
2.1.1 Usaha Perasuransian	6
2.1.2 <i>Return On Investment</i>	7
2.1.3 <i>Risk Base Capital</i>	8
2.1.4 Pertumbuhan Premi Netto	10
2.1.5 Perputaran Modal Kerja	12
2.2 Review Penelitian Terdahulu	13
2.3 Kerangka Konsep	15
2.4 Pengembangan Hipotesis	16
2.4.1 Pengaruh Risk Base Capital Terhadap <i>Return On Investment</i>	16
2.4.2 Pengaruh Pertumbuhan Premi Netto Terhadap <i>Return On Investment</i>	17

2.4.3 Pengaruh Perputaran Modal Kerja Terhadap <i>Return On Investment</i>	17
BAB III : METODE PENELITIAN	18
3.1 Jenis Penelitian	18
3.2 Lokasi Penelitian	18
3.3 Populasi dan Sampel	18
3.4 Metode Pengumpulan Data	19
3.5 Defenisi Operasional dan Metode Pengukuran Variabel	20
3.5.1 Variabel Dependen.....	20
3.5.2 Variabel Independen	20
3.6 Metode Analisis Data.....	23
3.6.1 Pengujian Asumsi Klasik	23
3.6.1.1 Uji Normalitas.....	23
3.6.1.2 Uji Multikolinearitas	24
3.6.1.3 Uji Heteroskedastisitas.....	25
3.6.1.4 Uji Autokorelasi	26
3.6.2 Pengujian Hipotesis.....	27
3.6.2.1 Uji Signifikan Simultan (Uji-F)	27
3.6.1.2 Uji Signifikan Parsial (Uji-t).....	28
3.6.3 Koefisien Determinasi.....	29
BAB IV : HASIL PENELITIAN DAN PEMBAHASAN	30
4.1 Hasil Penelitian.....	30
4.1.1 Statistik Deskriptif	30
4.1.2 Pengujian Asumsi Klasik Sebelum Transformasi Data	32
4.1.2.1 Uji Normalitas Sebelum Transformasi Data	32
4.1.2.2 Uji Multikolinearitas Sebelum Transformasi Data	35
4.1.2.3 Uji Heteroskedastisitas Sebelum Tranformasi Data	36
4.1.2.4 Uji Autokorelasi Sebelum Transformasi Data	38

4.1.3 Pengujian Asumsi Klasik Setelah Transformasi Data	38
4.1.3.1 Uji Normalitas Setelah Transformasi Data	38
4.1.3.2 Uji Multikolinearitas Setelah Transformasi Data	41
4.1.3.3 Uji Heteroskedastisitas Setelah Tranformasi Data.....	42
4.1.3.4 Uji Autokorelasi Setelah Transformasi Data.....	43
4.4 Pengujian Hipotesis	44
4.4.1 Uji Simultan (Uji-F).....	44
4.4.2 Uji Parsial (Uji-t).....	45
4.3 Koefisien Determinasi (Uji R^2)	47
4.4 Pembahasan	48
BAB V : KESIMPULAN DAN SARAN	51
5.1 Kesimpulan.....	51
5.2 Keterbatasan	51
5.3 Saran.....	52
DAFTAR PUSTAKA	53
LAMPIRAN.....	55

UNIVERSITAS MIKROSKIL

DAFTAR TABEL

Tabel 1.1	Rata-rata <i>Risk Base Capital</i> , Pertumbuhan Premi Netto, Perputaran Modal Kerja dan <i>Return On Investment</i> pada perusahaan asuransi yang terdaftar di Bursa Efek Indonesia Periode 2010-2014	2
Tabel 2.1	Review Peneliti Terdahulu	14
Tabel 3.1	Pengambilan Sampel berdasarkan <i>Purposive Sampling</i>	19
Tabel 3.2	Definisi Operasional Variabel	22
Tabel 3.3	Klasifikasi Nilai <i>Durbin-Watson</i>	27
Tabel 4.1	Statistik Deskriptif	30
Tabel 4.2	Uji Normalitas dengan <i>One-Sample Kolmogrov-Smirnov Test</i> Sebelum Tranformasi Data	35
Tabel 4.3	Uji Multikolinearitas Sebelum Transformasi Data	35
Tabel 4.4	Uji Heteroskedastisitas dengan Uji <i>Glejser</i> Sebelum Transformasi Data	37
Tabel 4.5	Uji Autokorelasi dengan <i>Durbin-Watson</i> Sebelum Transformasi Data	38
Tabel 4.6	Uji Normalitas dengan <i>One-Sample Kolmogrov-Smirnov Test</i> Setelah Transformasi Data	41
Tabel 4.7	Uji Multikolinearitas Setelah Transformasi Data	41
Tabel 4.8	Uji Heteroskedastisitas dengan Uji <i>Glejser</i> Sebelum Transformasi Data	43
Tabel 4.9	Uji Autokorelasi dengan <i>Durbin-Watson</i> Sebelum Transformasi Data	44
Tabel 4.10	Uji Simultan (Uji-F)	44
Tabel 4.11	Uji Parsial (Uji-t)	45
Tabel 4.12	Koefisien Determinasi (R^2) Setelah Transformasi Data	47

DAFTAR GAMBAR

Gambar 2.1	Kerangka Konseptual.....	16
Gambar 4.1	Uji Normalitas Grafik Histogram Sebelum Transformasi Data.....	33
Gambar 4.2	Uji Normalitas <i>Probability Plot</i> Sebelum Transformasi Data	34
Gambar 4.3	Uji Heteroskedastisitas dengan Grafik <i>Scatterplot</i> Sebelum Transformasi Data.....	36
Gambar 4.4	Uji Normalitas Grafik Histogram Setelah Transformasi Data.....	39
Gambar 4.5	Uji Normalitas <i>Probability Plot</i> Setelah Transformasi Data	40
Gambar 4.6	Uji Heteroskedastisitas dengan Grafik <i>Scatterplot</i> Setelah Transformasi Data.....	42



UNIVERSITAS
MIKROSKIL

DAFTAR LAMPIRAN

LAMPIRAN 1	Daftar Populasi Asuransi Yang Terdaftar Di Bursa Efek Indonesia Periode Tahun 2010-2014.....	55
LAMPIRAN 2	Daftar Sampel Asuransi Yang Terdaftar Di Bursa Efek Indonesia Periode Tahun 2010-2014.....	56
LAMPIRAN 3	Daftar Data Penelitian Periode Tahun 2010-2014	57
LAMPIRAN 4	Daftar Hasil Pengolahan Data Sebelum Transformasi Data Penelitian SPSS Tahun 2010-2014.....	59
LAMPIRAN 5	Daftar Hasil Pengolahan Data Setelah Transformasi Data Penelitian SPSS Tahun 2010-2014.....	63



UNIVERSITAS
MIKROSKIL