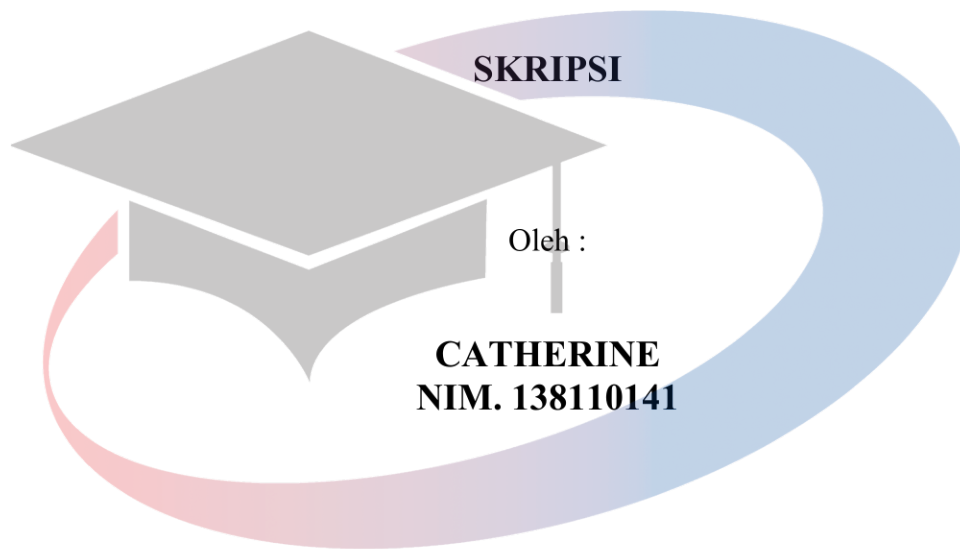


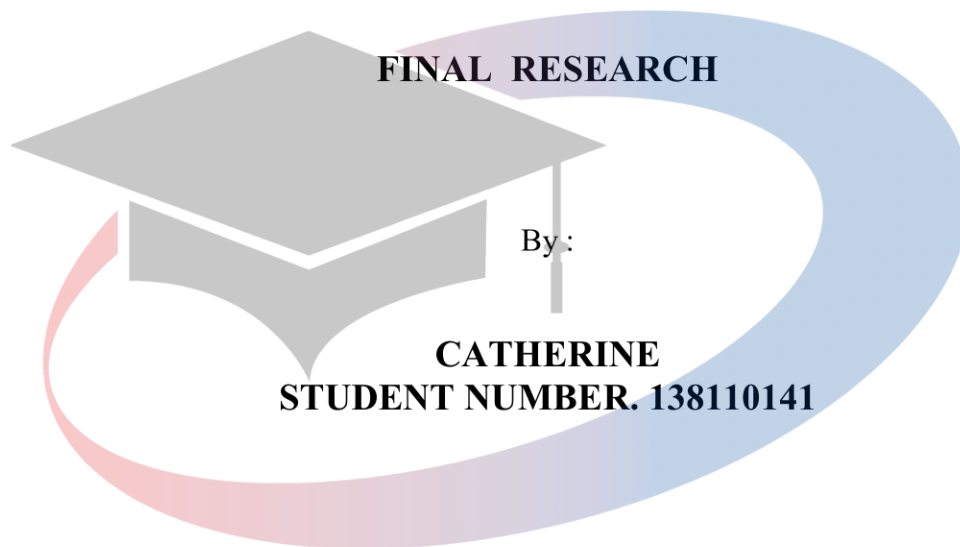
**ANALISIS FAKTOR-FAKTOR YANG MEMPENGARUHI  
*FINANCIAL DISTRESS* PADA PERUSAHAAN NON  
KEUANGAN YANG TERDAFTAR DI BURSA  
EFEK INDONESIA PADA PERIODE  
2013-2015**



UNIVERSITAS  
MIKROSKIL

**PROGRAM STUDI AKUNTANSI  
SEKOLAH TINGGI ILMU EKONOMI  
MIKROSKIL  
MEDAN  
2017**

**ANALYSIS OF FACTORS THAT AFFECT  
FINANCIAL DISTRESS AT NON FINANCIAL  
COMPANY LISTED IN INDONESIA  
STOCK EXCHANGE PERIOD  
2013-2015**



UNIVERSITAS  
MIKROSKIL

**STUDY PROGRAM OF ACCOUNTING  
SEKOLAH TINGGI ILMU EKONOMI  
MIKROSKIL  
MEDAN  
2017**

LEMBARAN PENGESAHAN

**ANALISIS FAKTOR-FAKTOR YANG MEMPENGARUHI  
FINANCIAL DISTRESS PADA PERUSAHAAN NON  
KEUANGAN YANG TERDAFTAR DI BURSA  
EFEK INDONESIA PADA PERIODE  
2013-2015**

**SKRIPSI**

Diajukan untuk Melengkapi Persyaratan Guna  
Mendapatkan Gelar Sarjana Strata Satu  
Program Studi Akuntansi

Oleh :

**CATHERINE  
NIM. 138110141**

Disetujui Oleh :

Dosen Pembimbing I,


Dosen Pembimbing II,

  
Dr. Mimpin Ginting, M.S

  
Sulia, S.E., M.Si

Medan, 7 Agustus 2017  
Diketahui dan Disahkan Oleh :

Ketua Program Studi  
Akuntansi,



Andreani Caroline Barus, S.E., M. Si.

## LEMBAR PERNYATAAN

Saya yang membuat pernyataan ini adalah mahasiswa Program Studi S-1 Akuntansi STIE-Mikroskil Medan dengan identitas mahasiswa sebagai berikut :

NIM : 138110141  
Nama : Catherine  
Perminatan : Akuntansi Bisnis

Saya telah melaksanakan Penelitian dan Penulisan Tugas Akhir dengan judul dan tempat penelitian sebagai berikut :

Judul Tugas Akhir : Analisis Faktor-Faktor yang Mempengaruhi *Financial Distress* pada Perusahaan Non Keuangan yang Terdaftar di Bursa Efek Indonesia Periode 2013-2015

Sehubungan dengan Tugas akhir tersebut, dengan ini saya menyatakan dengan sebenar-benarnya bahwa **Penelitian dan Penulisan Tugas Akhir tersebut adalah benar merupakan hasil karya saya sendiri (tidak menyuruh orang lain mengerjakannya) dan belum dipublikasikan oleh siapapun sebelumnya.** Bila dikemudian hari ternyata terbukti bahwa bukan saya yang mengerjakannya (membuat) atau sudah pernah dipublikasikan oleh pihak lain, maka saya bersedia dikenakan sanksi yang telah ditetapkan oleh STIE Mikroskil Medan yakni **Pencabutan Ijazah yang telah saya terima dan Ijazah tersebut dinyatakan tidak sah.**

Selain itu, demi pengembangan ilmu pengetahuan saya menyetujui untuk memberikan kepada STIE Mikroskil Medan Hak Bebas Royalti Non-Eksklusif (*Non-Exclusive Royalty Free Right*) atas Tugas Akhir saya. Dengan hak ini, STIE Mikroskil Medan berhak menyimpan, mengalihmedia/formatkan, mengelola dalam bentuk pangkalan data (database), merawat, dan mempublikasikan Tugas Akhir saya, secara keseluruhan atau hanya sebagian atau hanya ringkasannya saja dalam bentuk format tercetak dan/ atau elektronik, selama tetap mencantumkan nama saya sebagai penulis/pencipta dan sebagai pemilik hak cipta. Menyatakan juga bahwa saya akan mempertahankan hak eksklusif saya untuk menggunakan seluruh atau sebagian isi Tugas Akhir saya guna pengembangan karya di masa depan, misalnya dalam bentuk artikel atau buku.

Demikian surat pernyataan ini saya perbuat dengan sungguh-sungguh, dalam keadaan sadar dan tanpa ada tekanan dari pihak manapun.

Medan, 7 Agustus 2017  
Saya yang membuat pernyataan,



Catherine

## ABSTRAK

Penelitian ini bertujuan untuk mengetahui dan menganalisis pengaruh Kepemilikan manajerial, Kepemilikan institusional, Likuiditas, *Leverage*, Aktivitas, Ukuran perusahaan, Opini *going concern* dan Ukuran dewan komisaris sebagai variabel independen terhadap *Financial distress* sebagai variabel dependennya pada perusahaan non keuangan yang terdaftar di Bursa Efek Indonesia periode 2013-2015.

Analisis data dilakukan dengan menggunakan analisis regresi logistik dengan program SPSS 19. Populasi dalam penelitian ini berjumlah 427 perusahaan dan pemilihan sampel menggunakan teknik *purposive sampling* yang menghasilkan jumlah sampel sebesar 131 perusahaan.

Hasil dari penelitian ini menunjukkan bahwa hanya Likuiditas, Aktivitas, dan Opini *going concern* berpengaruh terhadap *financial distress* dan sisanya berupa Kepemilikan manajerial, Kepemilikan institusional, *Leverage*, Ukuran perusahaan dan Ukuran dewan komisaris tidak berpengaruh terhadap *financial distress* pada perusahaan non keuangan yang terdaftar di Bursa Efek Indonesia pada periode 2013-2015.

**Kata Kunci :** *Likuiditas, Aktivitas, Opini Going Concern, Financial Distress.*



# UNIVERSITAS MIKROSKIL



## ABSTRACT

This Research aims to identify and analyzing the influence of Managerial ownership, Institutional ownership, Liquidity, Leverage, Activity, Company size, Going concern opinion and Commissioner size as independent variable on Financial distress as dependant variable at non financial company listed in Indonesia Stock Exchange period 2013-2015.

Data analysis was done by using logistic regression analysis with SPSS 19 program. The population in this study amounted to 427 companies and selection of the sample uses purposive sampling method that obtain about 131 companies as samples.

The result of this research indicates only Liquidity, Activity and Going concern opinion that has influences to the Financial distress and the other variables like Managerial ownership, Institutional ownership, Leverage, Company size and Commissioner Size have no influence to the Financial distress at non financial company listed in Indonesia Stock Exchange period 2013-2015.

**Keywords** : *Liquidity, Activity, Going Concern Opinion, Financial Distress.*



UNIVERSITAS  
MIKROSKIL

## KATA PENGANTAR

Puji syukur penulis panjatkan kepada Tuhan Yang Maha Esa atas berkat dan anugerah-Nya, sehingga penyusunan skripsi dengan judul “Analisis Faktor-Faktor yang Mempengaruhi *Financial Distress* pada Perusahaan Non Keuangan yang Terdaftar di Bursa Efek Indonesia Periode 2013-2015” ini dapat selesai yang dimaksudkan untuk memenuhi sebagian dari persyaratan akademik guna menyelesaikan studi Program Sarjana Akuntansi pada Sekolah Tinggi Ilmu Ekonomi (STIE) Mikroskil, Medan.

Skripsi ini tidak akan berjalan dengan baik tanpa adanya bimbingan, nasihat dan dukungan dari berbagai pihak yang telah banyak meluangkan waktu, tenaga dan pikiran. Oleh karena itu, penulis ingin mengucapkan terima kasih kepada:

1. Bapak Dr. Mimpin Ginting, M.S. selaku Dosen Pembimbing 1, yang telah bersedia meluangkan waktu untuk memberikan bimbingan, saran serta motivasi di saat menempuh studi maupun penyusunan skripsi.
2. Ibu Sulia, S.E., M.Si., selaku Dosen Pembimbing II yang telah banyak meluangkan waktu untuk memberikan bimbingan, saran serta motivasi di saat menempuh studi maupun penyusunan skripsi.
3. Bapak Ir. Mbayak Ginting, S.Kom., M.M., selaku Ketua STIE Mikroskil Medan yang telah banyak membantu kelancaran akademis.
4. Bapak Djoni, S.Kom., M.T.I., selaku Wakil Ketua I STIE Mikroskil Medan yang telah banyak membantu dalam kelancaran akademis.
5. Ibu Andreani Caroline Barus, S.E., M.Si., selaku Ketua Jurusan Program Studi Akuntansi dan Dosen Wali yang telah memberikan saran dan masukan yang berarti kepada penulis.
6. Seluruh staf pengajar, Bapak dan ibu Dosen STIE Mikroskil Medan yang telah membimbing, dan memberikan motivasi dan bekal ilmu yang sangat berharga bagi penulis.
7. Khususnya kedua orang tua dan adik saya atas doa dan dorongannya yang terus mendukung dan memotivasi saya untuk selalu belajar sehingga skripsi ini dapat terselesaikan dengan baik.

8. Teman-teman seperjuangan skripsi dan rekan-rekan mahasiswa lain serta teman-teman di kantor yang telah banyak memberikan bantuan dan menyemagati saya untuk dapat menyelesaikan skripsi.
9. Semua pihak yang tidak dapat penulis sebutkan satu per satu yang turut membantu penulis menyelesaikan skripsi ini.

Peneliti menyadari sepenuhnya bahwa dalam skripsi ini masih terdapat banyak kekurangan, baik dari segi tata bahasa maupun materi yang terkandung didalamnya. Oleh karena itu kritik dan saran dari pembaca sangat diharapkan untuk penulisan yang lebih baik di masa yang akan datang.

Akhir kata, penulis sangat berharap semoga skripsi ini dapat memberikan manfaat bagi pengembangan ilmu ekonomi khususnya akuntansi dan dapat bermanfaat bagi pihak yang berkepentingan.

Medan, 7 Agustus 2017

Penulis,

UNIVERSITAS  
MIKROSKIL  
Catherine



## DAFTAR ISI

<b>ABSTRAK .....</b>	<b>i</b>
<b>ABSTRACT .....</b>	<b>ii</b>
<b>KATA PENGANTAR.....</b>	<b>iii</b>
<b>DAFTAR ISI.....</b>	<b>v</b>
<b>DAFTAR TABEL .....</b>	<b>viii</b>
<b>DAFTAR GAMBAR.....</b>	<b>ix</b>
<b>DAFTAR LAMPIRAN .....</b>	<b>x</b>
<b>BAB I PENDAHULUAN.....</b>	<b>1</b>
1.1 Latar belakang.....	1
1.2 Rumusan Masalah.....	6
1.3 Ruang lingkup.....	6
1.4 Tujuan Penelitian .....	6
1.5 Manfaat Penelitian .....	7
1.6 Originalitas Penelitian.....	7
<b>BAB II TINJAUAN PUSTAKA DAN PENGEMBANGAN HIPOTESIS.....</b>	<b>9</b>
2.1 Landasan Teori .....	9
2.1.1. <i>Financial distress</i> .....	9
2.1.2. Kepemilikan Manajerial .....	10
2.1.3. Kepemilikan Institusional.....	11
2.1.4. Likuiditas .....	12
2.1.5. <i>Leverage</i> .....	14
2.1.6. Aktivitas.....	16
2.1.7. Ukuran Perusahaan .....	17
2.1.8. Opini <i>Going Concern</i> .....	19
2.1.9. Ukuran Dewan Komisaris.....	21
2.2 Review Peneliti Terdahulu.....	22
2.3 Kerangka Konseptual.....	27
2.4 Pengembangan Hipotesis .....	28
2.4.1. Pengaruh Kepemilikan Manajerial terhadap <i>Financial Distress</i> .....	28

2.4.2. Pengaruh Kepemilikan Institusional terhadap <i>Financial Distress</i> .....	28
2.4.3. Pengaruh Likuiditas terhadap <i>Financial Distress</i> .....	29
2.4.4. Pengaruh <i>Leverage</i> terhadap <i>Financial Distress</i> .....	29
2.4.5. Pengaruh Aktivitas terhadap <i>Financial Distress</i> .....	30
2.4.6. Pengaruh Ukuran Perusahaan terhadap <i>Financial Distress</i> .....	30
2.4.7. Pengaruh Opini Going Concern terhadap <i>Financial Distress</i> .....	31
2.4.8. Pengaruh Ukuran Dewan Komisaris terhadap <i>Financial Distress</i> .....	31
<b>BAB III METODE PENELITIAN .....</b>	<b>33</b>
3.1 Jenis Penelitian .....	33
3.2 Objek Penelitian.....	33
3.3 Metode Pengumpulan data.....	33
3.4 Populasi dan Sampel.....	34
3.5 Definisi Operasional Variabel .....	35
3.6 Metode Analisis Data.....	38
3.6.1. Analisis Regresi Logistik.....	39
3.6.2. Pengujian statistik deskriptif .....	39
3.6.3. Uji Menilai Keseluruhan Model ( <i>Overall Fit Model</i> ) .....	40
3.6.4. Uji Kelayakan Model ( <i>Goodness of Fit Test</i> ).....	40
3.6.5. Uji Determinasi (Nagelkerke's R Square).....	41
<b>BAB IV HASIL PENELITIAN DAN PEMBAHASAN.....</b>	<b>42</b>
2.1 Hasil Penelitian .....	42
4.1.1. Statistik Deskriptif.....	42
4.1.2. Uji Menilai Keseluruhan Model ( <i>Overall Fit Model</i> ) .....	44
4.1.3. Uji Kelayakan Model ( <i>Goodness of Fit Test</i> ).....	46
4.1.4. Uji Determinasi (Nagelkerke's R Square).....	46
4.1.5. Matriks Klasifikasi.....	47
4.1.6. Analisis Regresi Logistik.....	48
4.2. Pembahasan .....	51
4.2.1. Pengaruh Kepemilikan Manajerial terhadap <i>Financial Distress</i> .....	51
4.2.2. Pengaruh Kepemilikan Institusional terhadap <i>Financial Distress</i> .....	52
4.2.3. Pengaruh Likuiditas terhadap <i>Financial Distress</i> .....	52

4.2.4. Pengaruh Leverage terhadap Financial Distress.....	53
4.2.5. Pengaruh Aktivitas terhadap <i>Financial Distress</i> .....	53
4.2.6. Pengaruh Ukuran Perusahaan terhadap <i>Financial Distress</i> .....	54
4.2.7. Pengaruh Opini Going Concern terhadap Financial Distress .....	54
4.2.8. Pengaruh Ukuran Dewan Komisaris terhadap <i>Financial Distress</i> .....	55
<b>BAB V KESIMPULAN DAN SARAN .....</b>	<b>57</b>
5.1. Kesimpulan .....	57
5.2. Saran .....	57
<b>DAFTAR PUSTAKA .....</b>	<b>59</b>
<b>LAMPIRAN.....</b>	<b>62</b>
<b>DAFTAR RIWAYAT HIDUP .....</b>	<b>95</b>



# UNIVERSITAS MIKROSKIL

## DAFTAR TABEL

Tabel 2.1 Review Peneliti Terdahulu.....	25
Tabel 3.1 Tabel Penarikan Sampel.....	34
Tabel 3.2 Definisi Operasional Variabel.....	37
Table 4.1 Statistik Deskriptif .....	42
Table 4.2 Nilai <i>-2 Log Likelihood</i> (-2 LL Awal).....	44
Table 4.3 Nilai <i>-2 Log Likelihood</i> (-2 LL Akhir).....	45
Table 4.4 Hasil Uji <i>Hosmer and Lemeshow's Goodness of Fit Test</i> .....	46
Table 4.5 Hasil Uji Determinasi (Nagelkerke's R Square).....	47
Table 4.6 Matriks Klasifikasi.....	47
Table 4.7 Persamaan Regresi Logistik.....	48



UNIVERSITAS  
MIKROSKIL

## DAFTAR GAMBAR

Gambar 2.1 Kerangka Konseptual .....27





## DAFTAR LAMPIRAN

Lampiran 1 Daftar Populasi .....	62
Lampiran 2 Daftar Sampel .....	73
Lampiran 3 Data-data Pengamatan .....	76
Lampiran 4 Hasil Pengolahan data .....	92



# UNIVERSITAS MIKROSKIL