

**FAKTOR – FAKTOR YANG MEMPENGARUHI DIVIDEND  
PAYOUT RATIO PADA PERUSAHAAN MANUFAKTUR YANG  
TERDAFTAR DI BURSA EFEK INDONESIA PERIODE 2013 -  
2015**

**SKRIPSI**



Oleh :

**JESSICA**

**NIM: 137110146**

UNIVERSITAS  
MIKROSIL

**PROGRAM STUDI MANAJEMEN  
SEKOLAH TINGGI ILMU EKONOMI**

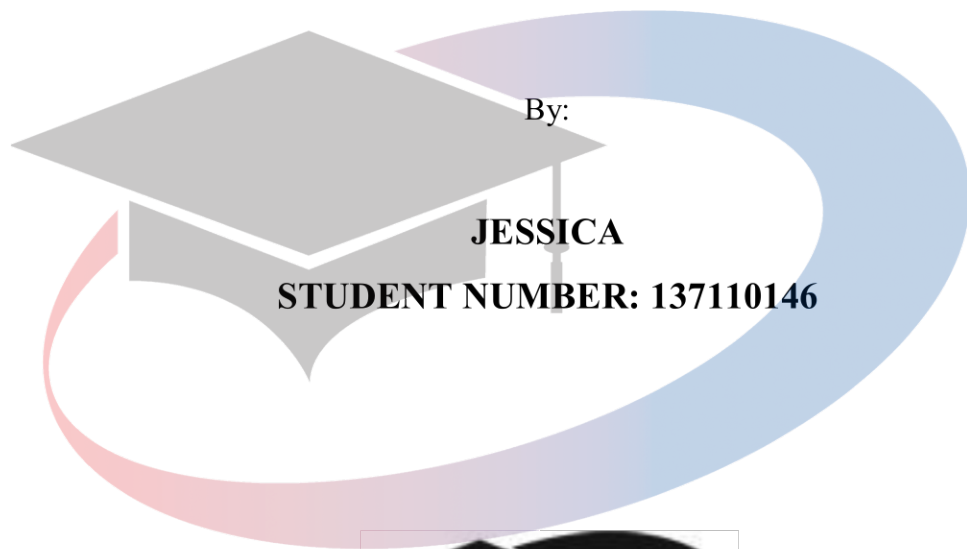
**MIKROSIL**

**MEDAN**

**2017**

**FACTORS THAT AFFECT DIVIDEND PAYOUT RATIO AT  
MANUFACTURING COMPANY LISTED IN INDONESIA  
STOCK EXCHANGE PERIOD 2013 - 2015**

**FINAL RESEARCH**



  
UNIVERSITAS  
MIKROSKIL

**STUDY PROGRAM OF MANAGEMENT**

**SEKOLAH TINGGI ILMU EKONOMI**

**MIKROSKIL**

**MEDAN**

**2017**

**LEMBARAN PENGESAHAN**  
**FAKTOR – FAKTOR YANG MEMPENGARUHI DIVIDEND**  
**PAYOUT RATIO PADA PERUSAHAAN MANUFAKTUR YANG**  
**TERDAFTAR DI BURSA EFEK INDONESIA PERIODE 2013 - 2015**

**SKRIPSI**

Diajukan untuk Melengkapi Persyaratan Guna  
Mendapatkan Gelar Sarjana Strata Satu  
Program Studi Manajemen


Oleh:

**JESSICA**

NIM: 13.711.0146

Disetujui Oleh:

Dosen Pembimbing I,



(Andreani Caroline Barus, S.E., M.Si.)

Dosen Pembimbing II,



(Agustina, S.Kom, M.Si.)


Medan, 31 Juli 2017

Diketahui dan Disahkan oleh:

Ketua Program Studi Manajemen,



(Sugianta Ovinus Ginting, S.E., M.M.)



UNIVERSITAS  
MIKROSKIL

## LEMBARAN PERNYATAAN

Saya yang membuat pernyataan ini adalah mahasiswa Program Studi S-1 Manajemen STIE-Mikroskil Medan dengan identitas mahasiswa sebagai berikut:

Nama : Jessica  
NIM : 137110146  
Peminatan : Manajemen

Saya telah melaksanakan penelitian dan penulisan Tugas Akhir dengan judul dan tempat penelitian sebagai berikut:

Judul Tugas Akhir : Faktor-Faktor Yang Mempengaruhi Dividend Payout Ratio Pada Perusahaan Manufaktur Yang Terdaftar di Bursa Efek Indonesia Periode 2013 - 2015  
Objek Penelitian : Perusahaan Manufaktur yang terdaftar di Bursa Efek Indonesia

Sehubungan dengan Tugas Akhir tersebut, dengan ini saya menyatakan dengan sebenar - benarnya bahwa **Penelitian dan Penulisan Tugas Akhir tersebut merupakan hasil kerja saya sendiri (tidak menyuruh orang lain untuk mengerjakannya) dan semua sumber, baik yang dikutip maupun dirujuk, telah saya nyatakan dengan benar.** Bila di kemudian hari ternyata terbukti bahwa bukan saya yang mengerjakannya (membuatnya), maka saya bersedia dikenakan sanksi yang telah ditetapkan STIE Mikroskil Medan, yakni **Pencabutan ijazah yang telah saya terima dan ijazah tersebut dinyatakan tidak sah.**

Selain itu, demi pengembangan ilmu pengetahuan, saya menyetujui untuk memberikan kepada STIE Mikroskil Medan Hak Bebas Royalti Non-eksklusif (*Non-exclusive Royalty Free Right*) atas Tugas Akhir saya beserta perangkat yang ada (jika diperlukan). Dengan hak ini, STIE Mikroskil Medan berhak menyimpan, mengalihmedia/formatkan, mengelola dalam bentuk pangkalan data (database), merawat, dan mempublikasikan Tugas Akhir saya, secara keseluruhan atau hanya sebagian atau hanya ringkasannya saja dalam bentuk format tercetak dan/atau elektronik, selama tetap mencantumkan nama saya sebagai penulis/pencipta dan sebagai pemilik hak cipta. Menyatakan juga bahwa saya akan mempertahankan hak eksklusif saya untuk menggunakan seluruh atau sebagian isi Tugas Akhir saya guna pengembangan karya di masa depan, misalnya dalam bentuk artikel, dan buku.

Demikianlah surat pernyataan ini saya perbuat dengan sungguh-sungguh, dalam keadaan sadar dan tanpa ada tekanan dari pihak manapun.

Medan, 21 Juli 2017

Saya yang membuat pernyataan,



## ABSTRAK

Penelitian ini dilakukan dengan tujuan untuk mengetahui dan menganalisis faktor – faktor yang mempengaruhi *Dividend Payout Ratio* baik secara simultan maupun secara parsial pada Perusahaan Manufaktur yang terdaftar di Bursa Efek Indonesia periode 2013 - 2015. Variabel dependen dalam penelitian ini adalah *Dividend Payout Ratio*, sedangkan variabel independen meliputi *Current Ratio*, *Debt to Equity Ratio*, *Return on Asset*, *Inventory Turnover Ratio* dan Ukuran Perusahaan. Populasi yang terdapat dalam penelitian ini adalah berjumlah 149 perusahaan dengan periode 2013 - 2015. Sampel yang terdapat dalam penelitian ini adalah berjumlah 48 perusahaan dengan periode 2013 - 2015. Metode pengumpulan data dilakukan dengan cara menggunakan dokumentasi melalui buku, internet atau website yang mendukung. Metode analisis data yang digunakan adalah analisis regresi linier berganda. Secara simultan, *Current Ratio*, *Debt to Equity Ratio*, *Return on Asset*, *Inventory Turnover Ratio* dan Ukuran Perusahaan berpengaruh signifikan terhadap *Dividend Payout Ratio*. Secara parsial, *Current Ratio*, *Debt to Equity Ratio*, *Inventory Turnover Ratio* dan Ukuran Perusahaan tidak berpengaruh signifikan terhadap *Dividend Payout Ratio* dan hanya *Return on Asset* yang berpengaruh signifikan positif terhadap *Dividend Payout Ratio*.

**Kata kunci :** *Current Ratio*, *Debt to Equity Ratio*, *Return on Asset*, *Inventory Turnover Ratio*, dan Ukuran Perusahaan.

# UNIVERSITAS MIKROSKIL

## ABSTRACT

*This research aims to identify and analyze the factors affecting the Dividend Payout Ratio either simultaneously or partially in the listed Manufacturing Company in Indonesia Stock Exchange during the period of 2013 - 2015. The dependent variable in this study is the Dividend Payout Ratio, while the independent variables include the Current Ratio, Debt to Equity Ratio, Return on Asset, Inventory Turnover Ratio and Size. The population included in this study is a total of 149 companies in the period 2013 - 2015. Samples contained in this research is to amount to 48 companies in the period 2013 - 2015. Methods of data collection is done by using the documentation through books, the internet or the website it supports. Data analysis method used is multiple linear regression analysis. Simultaneously, the Current Ratio, Debt to Equity Ratio, Return on Asset, Inventory Turnover Ratio and Size significantly affect the Dividend Payout Ratio. Partially, the Current Ratio, Debt to Equity Ratio, Inventory Turnover Ratio and Size do not significantly affect the Dividend Payout Ratio and only the Return on Asset has a positive significant affect on the Dividend Payout Ratio.*

**Keywords : Current Ratio, Debt to Equity Ratio, Return on Asset, Inventory Turnover Ratio, and Size.**

UNIVERSITAS  
MIKROSKIL



## KATA PENGANTAR

Pertama – tama, saya mengucapkan syukur kepada Tuhan Yang Maha Kuasa karena berkat karunia dan rahmat-Nya, saya mempunyai kesempatan dan kesehatan yang baik dalam menyelesaikan skripsi ini. Skripsi ini berjudul “Faktor-Faktor yang Mempengaruhi Dividend Payout Ratio pada Perusahaan Manufaktur yang Terdaftar di Bursa Efek Indonesia Periode 2013 - 2015”.

Peneliti menyadari bahwa skripsi ini masih jauh dari kesempurnaan yang dikarenakan oleh keterbatasan kemampuan, fasilitas, waktu dan pengetahuan yang dimiliki peneliti. Oleh karena itu, dengan segala kerendahan hati, peneliti mengharapkan segala kritik dan saran yang merupakan masukan bagi peneliti untuk kesempurnaan skripsi ini.

Peneliti juga telah mendapatkan banyak bimbingan, wawasan, dorongan, motivasi, nasehat dan saran dari beberapa pihak selama proses penyusunan skripsi ini. Oleh karena itu, peneliti sewajarnya patut mengucapkan haturan terima kasih kepada:

1. Ibu Andreani Caroline Barus, S.E, M.Si., selaku Dosen Pembimbing I dan Ketua Program Studi Jurusan Akuntansi STIE Mikroskil Medan yang telah membimbing dan memberikan arahan kepada penulis dalam menyelesaikan tugas akhir ini.
2. Ibu Agustina, S.Kom, M.Si., selaku Dosen Pembimbing II dan Sekretaris Program Studi Jurusan Akuntansi STIE Mikroskil Medan yang juga telah berkenan meluangkan waktu, tenaga, dan pikiran dalam membantu peneliti dalam menyelesaikan tugas akhir ini.
3. Bapak Ir. Mbayak Ginting, S.Kom., M.M., selaku ketua STIE Mikroskil Medan
4. Bapak Djoni, S.Kom, M.T.I., selaku Wakil Ketua I STIE-STMIK Mikroskil Medan.
5. Bapak Sugianta Ovinus Ginting, S.E., M.M., selaku Ketua Program Studi Jurusan Manajemen STIE Mikroskil Medan.
6. Ibu Maggee Senata, S.E, selaku sekretaris Jurusan Manajemen STIE Mikroskil Medan.
7. Bapak / Ibu dosen Sekolah Tinggi Ilmu Manajemen Mikroskil Medan yang telah memberikan banyak kontribusi dan pengetahuan.

8. Manajemen dan seluruh staff Sekolah Tinggi Ilmu Manajemen Mikroskil Medan.
9. Orang tua, keluarga, kerabat, dan semua teman-teman yang telah memberikan dorongan moril maupun materil sampai selesainya skripsi ini.

Medan, Juli 2017

Peneliti

Jessica





## DAFTAR ISI

<b>ABSTRAK .....</b>	<b>i</b>
<b>ABSTRACT.....</b>	<b>ii</b>
<b>KATA PENGANTAR.....</b>	<b>iii</b>
<b>DAFTAR ISI.....</b>	<b>v</b>
<b>DAFTAR TABEL .....</b>	<b>viii</b>
<b>DAFTAR GAMBAR.....</b>	<b>ix</b>
<b>DAFTAR LAMPIRAN.....</b>	<b>x</b>
1.1. Latar Belakang .....	1
1.2. Rumusan Masalah .....	4
1.3. Ruang Lingkup Penelitian.....	5
1.4. Tujuan Penelitian .....	5
1.5. Manfaat Penelitian .....	5
1.6. Originalitas.....	5
<b>BAB II TINJAUAN PUSTAKA DAN PENGEMBANGAN HIPOTESIS.....</b>	<b>7</b>
2.1. Landasan Teori.....	7
2.1.1. Rasio Likuiditas.....	7
2.1.2. Rasio Solvabilitas .....	9
2.1.3. Rasio Profitabilitas .....	11
2.1.4. Rasio Aktivitas .....	13
2.1.5. Ukuran Perusahaan.....	15
2.1.6. Dividend Payout Ratio .....	17
2.2. Review Penelitian Terdahulu .....	20
2.3. Kerangka Konseptual .....	23
2.4. Pengembangan Hipotesis .....	24
<b>BAB III METODOLOGI PENELITIAN .....</b>	<b>28</b>
3.1. Jenis Penelitian.....	28
3.2. Objek Penelitian .....	28
3.3. Populasi dan Sampel .....	28
3.4. Metode Pengumpulan Data.....	29
3.5. Definisi Operasional Variabel.....	29
3.6. Metode Analisis Data .....	32
3.6.1. Uji Asumsi Klasik .....	33
3.6.1.1. Uji Normalitas.....	33

3.6.1.2. Uji Multikolinieritas.....	34
3.6.1.3. Uji Heteroskedastisitas.....	35
3.6.1.4. Uji Autokorelasi.....	35
3.6.2. Uji Hipotesis.....	36
3.6.3. Uji Koefisien Determinasi ( $R^2$ ).....	37
<b>BAB IV HASIL PENELITIAN DAN PEMBAHASAN.....</b>	<b>38</b>
4.1. Hasil Penelitian .....	38
4.1.1. Deskriptif Data .....	38
4.1.2. Pengujian Asumsi Klasik Sebelum Data Trimming Dan Transformasi Data .....	41
4.1.2.1. Uji Normalitas Sebelum Data Trimming Dan Transformasi Data .....	41
4.1.2.2. Uji Multikolinieritas Sebelum Data Trimming Dan Transformasi Data .....	43
4.1.2.3. Uji Heteroskedastisitas Sebelum Data Trimming Dan Transformasi Data .....	43
4.1.2.4. Uji Autokorelasi Sebelum Data Trimming Dan Transformasi Data .....	45
4.1.3. Pengujian Asumsi Klasik Setelah Data Trimming Dan Transformasi Data .....	45
4.1.3.1. Uji Normalitas Setelah Data Trimming Dan Transformasi Data	45
4.1.3.2. Uji Multikolinieritas Setelah Data Trimming Dan Transformasi Data .....	47
4.1.3.3. Uji Heteroskedastisitas Setelah Data Trimming Dan Transformasi Data .....	48
4.1.3.4. Uji Autokorelasi Setelah Data Trimming Dan Transformasi Data .....	49
4.1.4. Pengujian Hipotesis.....	49
4.1.4.1. Uji Simultan (Uji F) .....	49
4.1.4.2. Uji Parsial (Uji t).....	50
4.1.5. Koefisien Determinasi ( $R^2$ ) .....	52
4.2. Pembahasan.....	53
<b>BAB V KESIMPULAN DAN SARAN.....</b>	<b>57</b>
5.1. Kesimpulan .....	57
5.2. Saran.....	57
<b>DAFTAR PUSTAKA.....</b>	<b>59</b>



# UNIVERSITAS MIKROSKIL

## DAFTAR TABEL

Tabel 1.1 Daftar Emiten Pemberi Dividen.....	1
Tabel 2.1 Review Penelitian Terdahulu.....	22
Tabel 3.1 Kriteria Pemilihan Sampel.....	29
Tabel 3.2 Definisi Operasional Variabel.....	31
Tabel 4.1 Statistik Deskriptif.....	38
Tabel 4.2 Uji Normalitas <i>One Sample Kolmogorov-Smirnov</i> Sebelum Data Trimming Dan Transformasi Data.....	42
Tabel 4.3 Uji Multikolinearitas Sebelum Data Trimming Dan Transformasi Data.....	43
Tabel 4.4 Uji Glejser Sebelum Data Trimming Dan Transformasi Data.....	44
Tabel 4.5 Uji Run Test Sebelum Data Trimming Dan Transformasi Data.....	45
Tabel 4.6 Uji Normalitas <i>One Sample Kolmogorov-Smirnov</i> Setelah Data Trimming Dan Transformasi Data.....	47
Tabel 4.7 Uji Multikolinearitas Setelah Data Trimming Dan Transformasi Data.....	47
Tabel 4.8 Uji Glejser Setelah Data Trimming Dan Transformasi Data.....	48
Tabel 4.9 Uji Run Test Setelah Data Trimming Dan Transformasi Data.....	49
Tabel 4.10 Uji Simultan (Uji F).....	49
Tabel 4.11 Uji Parsial (Uji t).....	50
Tabel 4.12 Koefisien Determinasi ( $R^2$ ).....	52

UNIVERSITAS  
MIKROSKIL

## DAFTAR GAMBAR

Gambar 2.1 Kerangka Konseptual .....	24
Gambar 4.1 Grafik Histogram Residual Sebelum Data Trimming Dan Transformasi Data ..	41
Gambar 4.2 <i>Normal Probability Plot</i> Sebelum Data Trimming Dan Transformasi Data.....	42
Gambar 4.3 Grafik <i>Scatterplot</i> Sebelum Data Trimming Dan Transformasi Data.....	44
Gambar 4.4 Grafik Histogram Residual Setelah Data Trimming Dan Transformasi Data....	46
Gambar 4.5 <i>Normal Probability Plot</i> Setelah Data Trimming Dan Transformasi Data.....	46
Gambar 4.6 Grafik <i>Scatterplot</i> Setelah Data Trimming Dan Transformasi Data.....	48



# UNIVERSITAS MIKROSKIL

## DAFTAR LAMPIRAN

Lampiran 1 Daftar Populasi .....	62
Lampiran 2 Daftar Sampel.....	67
Lampiran 3 Data <i>Current Ratio</i> .....	69
Lampiran 4 Data <i>Debt to Equity Ratio</i> .....	70
Lampiran 5 Data <i>Return On Asset</i> .....	71
Lampiran 6 Data <i>Inventory Turnover Ratio</i> .....	72
Lampiran 7 Data Ukuran Perusahaan .....	73
Lampiran 8 Data <i>Dividend Payout Ratio</i> .....	74
Lampiran 9 Output SPSS Sebelum Data Trimming Dan Tranformasi .....	75
Lampiran 10 Output SPSS Sesudah Data Trimming Dan Transfomasi.....	78



UNIVERSITAS  
MIKROSKIL