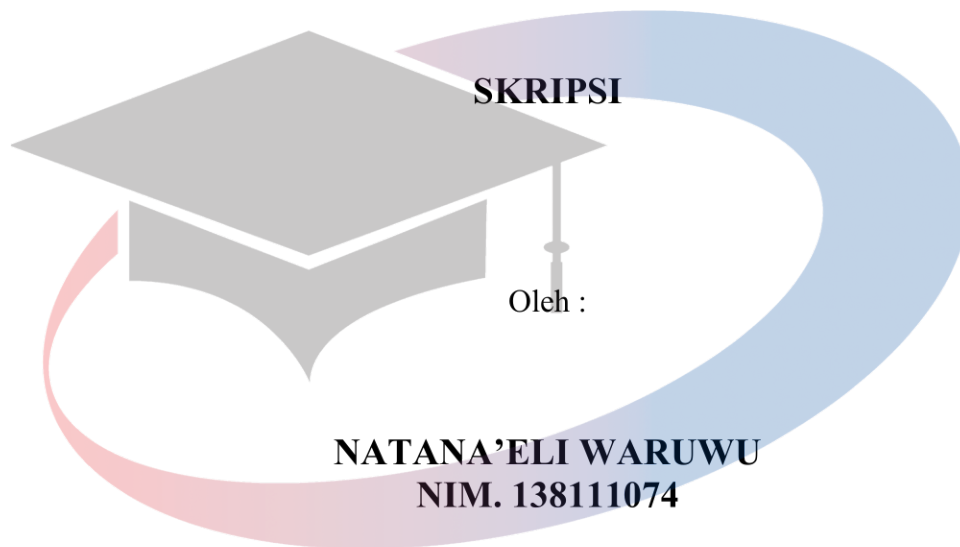
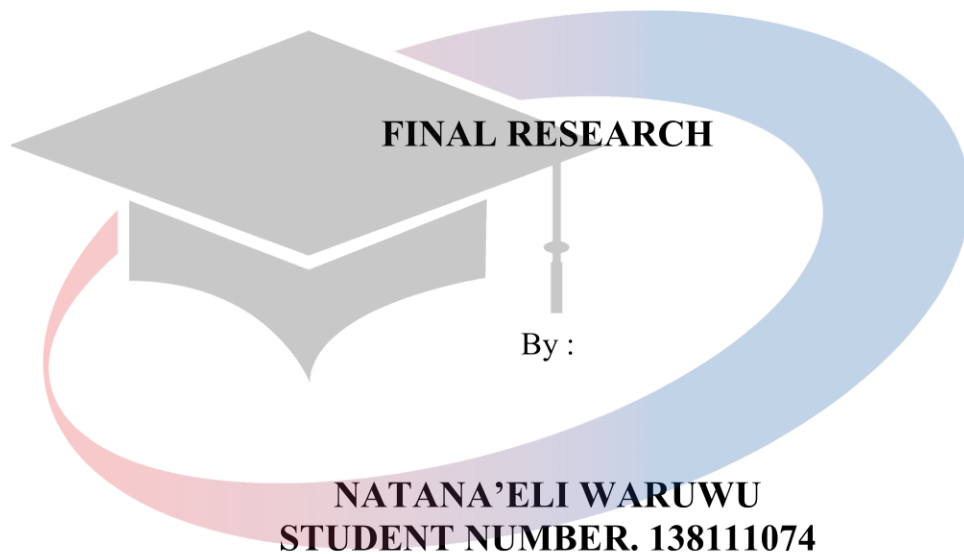


**ANALISIS FAKTOR – FAKTOR YANG MEMPENGARUHI
KESEMPATAN INVESTASI PADA PERUSAHAAN
MANUFAKTUR YANG TERDAFTAR
DI BURSA EFEK INDONESIA
PERIODE 2013-2015**



**PROGRAM STUDI AKUNTANSI
SEKOLAH TINGGI ILMU EKONOMI
MIKROSKIL
MEDAN
2017**

**ANALYSIS OF FACTORS THAT AFFECT
INVESTMENT OPPORTUNITY AT
MANUFACTURING COMPANY
LISTED IN INDONESIA
STOCK EXCHANGE
PERIOD 2013-2015**



**STUDY PROGRAM OF ACCOUNTING
SEKOLAH TINGGI ILMU EKONOMI
MIKROSKIL
MEDAN
2017**

LEMBARAN PENGESAHAN

**ANALISIS FAKTOR – FAKTOR YANG MEMPENGARUHI
KESEMPATAN INVESTASI PADA PERUSAHAAN
MANUFAKTUR YANG TERDAFTAR
DI BURSA EFEK INDONESIA
PERIODE 2013-2015**

SKRIPSI

Diajukan Untuk Melengkapi Persyaratan Guna
Mendapatkan Gelar Sarjana Strata Satu
Program Studi Akuntansi

Oleh :

**NATANA'ELI WARUWU
NIM. 138111074**

Disetujui Oleh:

Dosen Pembimbing I,

Dosen Pembimbing II,


Andreani Caroline Barus, S.E., M.Si.



Rice, S.E., M.Si.

Medan, 5 Agustus 2017

Diketahui dan Disahkan Oleh :

Ketua Program Studi
Akuntansi,


Andreani Caroline Barus, S.E., M.Si.



LEMBAR PERNYATAAN

Saya yang membuat pernyataan ini adalah mahasiswa Program Studi S-1 Akuntansi STIE-Mikroskil Medan dengan identitas mahasiswa sebagai berikut :

NIM : 138111074
Nama : Natana'eli Waruwu
Peminatan : Akuntansi Bisnis

Saya telah melaksanakan Penelitian dan Penulisan Tugas Akhir dengan Judul dan tempat penelitian sebagai berikut :

Judul Tugas Akhir : ANALISIS FAKTOR-FAKTOR YANG MEMPENGARUHI KESEMPATAN INVESTASI PADA PERUSAHAAN MANUFAKTUR YANG TERDAFTAR DI BURSA EFEK INDONESIA PERIODE 2013-2015

Sehubungan dengan Tugas Akhir tersebut, dengan ini saya menyatakan dengan sebenar-benarnya bahwa **Penelitian dan Penulisan Tugas Akhir tersebut adalah benar merupakan hasil karya sendiri (tidak menyuruh orang lain yang mengerjakannya) dan belum dipublikasikan oleh siapapun sebelumnya.** Bila kemudian hari ternyata terbukti bahwa bukan saya yang mengerjakannya (membuat) atau sudah pernah dipublikasikan oleh pihak lain, maka saya bersedia dikenakan sanksi yang telah ditetapkan oleh STIE Mikroskil Medan yakni **Pencabutan Ijazah yang telah saya terima dan Ijazah tersebut dinyatakan tidak sah.**

Selain itu, demi pengembangan ilmu pengetahuan saya menyetujui untuk memberikan kepada STIE Mikroskil Medan Hak Bebas Royalti Non-Eksklusif (*Non-Exclusive Royalty Free Right*) atas Tugas Akhir saya. Dengan hak ini, STIE Mikroskil Medan berhak menyimpan, mengalihmedia/formatkan, mengelola dalam bentuk pangkalan data (database), merawat, dan mempublikasikan Tugas Akhir saya, secara keseluruhan atau hanya sebagian atau hanya ringkasannya saja dalam bentuk format tercetak dan/atau elektronik, selama tetap mencantumkan nama saya sebagai penulis/pencipta dan sebagai pemilik hak cipta. Menyatakan juga bahwa saya akan mempertahankan hak eksklusif saya untuk menggunakan seluruh atau sebagian isi Tugas Akhir saya guna pengembangan karya di masa depan, misalnya dalam bentuk artikel atau buku.

Demikian surat pernyataan ini saya perbuat dengan sungguh-sungguh, dalam keadaan sadar dan tanpa ada tekanan dari pihak manapun.

Medan, 5 Agustus 2017

Saya yang membuat pernyataan,



Natana'eli Waruwu

ABSTRAK

Penelitian ini bertujuan untuk mengetahui dan menganalisis pengaruh Kebijakan Hutang, Kebijakan Dividen, Rasio Profitabilitas, Rasio Likuiditas, Rasio Aktivitas dan Ukuran Perusahaan, secara simultan dan parsial terhadap Kesempatan Investasi. Penelitian ini dilakukan pada perusahaan manufaktur yang terdaftar di Bursa Efek Indonesia periode 2013-2015.

Populasi dalam penelitian ini berjumlah 145 perusahaan. Pemilihan sampel dilakukan dengan menggunakan teknik *purposive sampling*, sehingga diperoleh total sampel sebanyak 44 perusahaan. Metode pengujian data yang digunakan adalah analisis regresi linear berganda.

Hasil penelitian menunjukkan bahwa secara simultan Kebijakan Hutang, Kebijakan Dividen, Rasio Profitabilitas, Rasio Likuiditas, Rasio Aktivitas dan Ukuran Perusahaan berpengaruh signifikan terhadap Kesempatan Investasi. Secara parsial, Kebijakan Hutang, Kebijakan Dividen, Rasio Profitabilitas, Rasio Likuiditas dan Ukuran Perusahaan tidak berpengaruh signifikan terhadap Kesempatan Investasi. Sedangkan Rasio Aktivitas berpengaruh negatif signifikan terhadap Kesempatan Investasi. Variabel independen hanya mampu menjelaskan Kesempatan Investasi sebesar 17,6 %, sedangkan sisanya sebesar 82,4 % dijelaskan oleh variabel lain yang tidak diteliti dalam penelitian ini

Kata Kunci : *set kesempatan investasi, kebijakan hutang, kebijakan dividen, rasio profitabilitas, rasio aktivitas.*

UNIVERSITAS
MIKROSKIL

ABSTRACT

This research aims to identify and analyzing the influence of Debt Policy, Dividend Policy, Profitability Ratio, Liquidity Ratio, Activity Ratio and Firm Size, either simultaneously and partially on Investment Opportunity. This research was performed on manufacture companies listed at Indonesia Stock Exchange 2013-2015 period.

The population of this research as many as 145 companies. Selection of the sample in this research used a purposive sampling technique, which the numbers of total sample obtained were 44 companies. The test of data method used multiple linear regression analysis.

The results of this research showed that simultaneously Debt Policy, Dividend Policy, Profitability Ratio, Liquidity Ratio, Activity Ratio and Firm Size have a significant influence on Investment Opportunity set. Partially, Debt Policy, Dividend Policy, Profitability Ratio, Liquidity Ratio and Firm Size have not a significant influence on Investment Opportunity set. While Activity Ratio has a negative significant influence on Investment Opportunity set. The independet variables used in this research are only able to explain the Investment Opportunity Set of 17,6 percent, while the 82,4 percent is explained by other variables outside the research model.

Keywords : *investment opportunity set, debt policy, dividend policy, profitability ratio, activity ratio*

UNIVERSITAS
MIKROSKIL

KATA PENGANTAR

Puji syukur penulis panjatkan kepada Tuhan Yang Maha Esa atas berkat dan anugerah-Nya, sehingga penyusunan skripsi dengan judul “Analisis Faktor-Faktor Yang Mempengaruhi Kesempatan Investasi Pada Perusahaan Manufaktur Yang Terdaftar di Bursa Efek Indonesia Periode 2013-2015” ini dapat selesai yang dimaksudkan untuk memenuhi sebagian dari persyaratan akademik guna menyelesaikan dan mendapatkan Gelar Sarjana Strata Satu Program Studi Akuntansi Pada Sekolah Tinggi Ilmu Ekonomi (STIE) Mikroskil Medan.

Skripsi ini tidak akan berjalan dengan baik tanpa adanya bimbingan, nasihat dan dukungan dari berbagai pihak yang telah banyak memberikan ilmu, meluangkan waktu, tenaga dan pikiran sehingga skripsi ini dapat selesai. Oleh karena itu, penulis ingin mengucapkan terimakasih kepada :

1. Ibu Andreani Caroline Barus, S.E., M.Si., selaku Dosen Pembimbing I, Dosen Wali Kelas, dan sekaligus selaku Ketua Program Studi Akuntansi STIE Mikroskil Medan yang telah bersedia meluangkan waktu untuk memberikan ilmu, bimbingan, saran dan motivasi serta membantu kelancaran akademis di saat menempuh studi maupun penyusunan skripsi.
2. Ibu Rice, S.E., M.Si., selaku Dosen Pembimbing II, yang telah bersedia meluangkan waktu untuk memberikan ilmu, bimbingan, saran serta motivasi di saat menempuh studi maupun penyusunan skripsi.
3. Bapak Ir. Mbayak Ginting, S.E., M.Si., selaku Ketua STIE Mikroskil Medan yang telah banyak membantu dalam kelancaran akademis.
4. Bapak Djoni, S.Kom., M.T.I., selaku Wakil Ketua I STIE Mikroskil Medan yang telah banyak membantu dalam kelancaran akademis.
5. Ibu Agustina, S.Kom., M.Si., selaku Sekretaris Program Studi Akuntansi STIE Mikroskil Medan yang telah bersedia meluangkan waktu memberikan ilmu, saran dan motivasi serta membantu kelancaran akademis di saat menempuh studi.

6. Seluruh staf pengajar, Bapak dan Ibu Dosen STIE Mikroskil Medan yang telah membimbing, memberi motivasi dan juga bekal ilmu yang sangat berharga bagi penulis.
7. Kedua orang tua saya Bapak Hosea Waruwu dan Ibu Ramiati Gulo, yang telah mencurahkan segala kasih sayang, jerih payah, motivasi, dukungan, bimbingan, ilmu, nasihat dan doa yang selalu dipanjatkan bagi saya untuk terus semangat belajar dan tidak menyerah untuk meraih impian saya.
8. Kakak saya tercinta Susana Sridarmawati Waruwu, S.Pd., yang ikut bersusah payah mencukupi segala keperluan saya disaat kuliah, dan segala dukungan, motivasi, semangat serta doa yang tak henti-hentinya di panjatkan untuk penulis.
9. Abang, kakak, adik dan seluruh keluarga lainnya yang telah memberikan masukan, motivasi, perhatian serta dukungan kepada penulis.
10. Sahabat saya Masli Manihuruk dan teman seperjuangan saya Yosi Sibuea, Jessica Tandil, Nicholas dan Aston Volta Simbolon serta teman-teman lainnya yang telah memberikan masukan, motivasi, perhatian serta dukungan kepada penulis.
11. Pihak-pihak lainnya yang tidak dapat penulis sebutkan satu per satu yang turut serta membantu penulis dalam menyelesaikan penelitian ini.

Hanya doa dan ucapan syukur yang dapat penulis panjatkan, semoga Tuhan Yang Maha Esa senantiasa membalas kebaikan yang telah Bapak, Ibu, Saudara, Keluarga, Sahabat dan teman-teman berikan.

Akhir kata, penulis menyadari bahwa skripsi ini masih jauh dari kesempurnaan, oleh karena itu kritik dan saran dari pembaca sangat diharapkan untuk penulisan yang lebih baik di masa yang akan datang. Semoga hasil skripsi ini dapat memberikan manfaat bagi pengembangan ilmu ekonomi khususnya akuntansi dan bermanfaat bagi pihak yang berkepentingan.

Medan, Agustus 2017

Penulis,

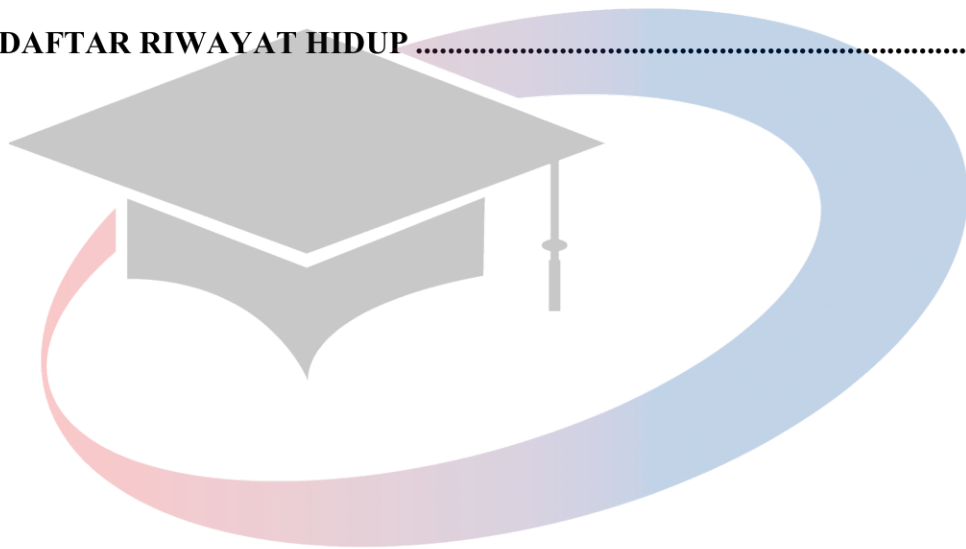
Natana'eli Waruwu

DAFTAR ISI

ABSTRAK	i
ABSTRACT	ii
KATA PENGANTAR	iii
DAFTAR ISI.....	v
DAFTAR TABEL	viii
DAFTAR GAMBAR.....	ix
DAFTAR LAMPIRAN	x
BAB I PENDAHULUAN.....	1
1.1. Latar Belakang	1
1.2. Rumusan Masalah	5
1.3. Ruang Lingkup	5
1.4. Tujuan Penelitian.....	5
1.5. Manfaat Penelitian.....	6
1.6. Originalitas Penelitian	6
BAB II TINJAUAN PUSTAKA DAN PENGEMBANGAN HIPOTESIS	8
2.1. Landasan Teori.....	8
2.1.1. Set Kesempatan Investasi (<i>Investment Opportunity Set</i>)	8
2.1.2. Kebijakan Hutang.....	9
2.1.3. Kebijakan Dividen.....	10
2.1.4. Rasio Profitabilitas	12
2.1.5. Rasio Likuiditas.....	12
2.1.6. Rasio Aktivitas	14
2.1.7. Ukuran Perusahaan.....	15
2.2. Review Penelitian Terdahulu (<i>Theoretical Mapping</i>)	15
2.3. Kerangka Konseptual	20
2.4. Pengembangan Hipotesis	20
BAB III METODE PENELITIAN	25
3.1. Jenis Penelitian	25

3.2. Objek Penelitian	25
3.3. Metode Pengumpulan Data	25
3.4. Populasi dan Sampel	26
3.5. Definisi Operasional Variabel	27
3.5.1. Variabel Dependen (Y)	27
3.5.2. Variabel Independen (X).....	27
3.6. Metode Analisis Data	29
3.6.1. Pengujian Asumsi Klasik	30
3.6.1.1. Uji Normalitas	30
3.6.1.2. Uji Multikolonieritas	31
3.6.1.3. Uji Heteroskedastisitas	32
3.6.1.4. Uji Autokorelasi.....	33
3.6.2. Pengujian Hipotesis.....	34
3.6.2.1. Uji Signifikansi Simultan (Uji Statistik-F).....	34
3.6.2.2. Uji Signifikansi Parsial (Uji Statistik-t).....	35
3.6.3. Uji Koefisien Determinasi (R^2).....	36
BAB IV HASIL PENELITIAN DAN PEMBAHASAN.....	37
4.1. Hasil Penelitian	37
4.1.1. Statistk Deskriptif.....	37
4.1.2. Uji Asumsi Klasik	40
4.1.2.1. Uji Normalitas Sebelum <i>Trimming</i> Data	40
4.1.2.2. Uji Multikolonieritas Sebelum <i>Trimming</i> Data	42
4.1.2.3. Uji Heteroskedastisitas Sebelum <i>Trimming</i> Data	43
4.1.2.4. Uji Autokorelasi Sebelum <i>Trimming</i> Data	44
4.1.3. Pengujian Asumsi Klasik Setelah <i>Trimming</i> Data	45
4.1.3.1. Uji Normalitas Setelah <i>Trimming</i> Data	45
4.1.3.2. Uji Multikolonieritas Setelah <i>Trimming</i> Data	47
4.1.3.3. Uji Heteroskedastisitas Setelah <i>Trimming</i> Data	48
4.1.3.4. Uji Autokorelasi Setelah <i>Trimming</i> Data	49
4.1.4. Pengujian Hipotesis.....	50
4.1.4.1. Uji Signifikan Simultan (Uji-F).....	50
4.1.4.2. Uji Signifikan Parsial (Uji-t)	50

4.1.5. Koefisien Determinasi (R^2)	54
4.2. Pembahasan	54
BAB V KESIMPULAN DAN SARAN	60
5.1. Kesimpulan.....	60
5.2. Saran.....	60
DAFTAR PUSTAKA.....	62
LAMPIRAN.....	64
DAFTAR RIWAYAT HIDUP	84



UNIVERSITAS MIKROSKIL

DAFTAR TABEL

Tabel 2.1. Review Penelitian Terdahulu (<i>Theoretical Mapping</i>).....	18
Tabel 3.1. Kriteria Pengambilan Sampel	26
Tabel 3.2. Definisi Operasional Variabel.....	29
Tabel 4.1. Statistik Deskriptif	37
Tabel 4.2. Hasil Pengujian <i>Kolmogorov-Smirnov</i> (K-S) Sebelum <i>Trimming</i> Data	42
Tabel 4.3. Hasil Uji Multikolonieritas Sebelum <i>Trimming</i> Data	43
Tabel 4.4. Hasil Uji Heteroskedastisitas Dengan Uji <i>Glejser</i> Sebelum <i>Trimming</i> Data.....	44
Tabel 4.5. Hasil Uji Autokorelasi Dengan <i>Run Test</i> Sebelum <i>Trimming</i> Data	45
Tabel 4.6. Hasil Pengujian <i>Kolmogorov Smirnov</i> (K-S) Setelah <i>Trimming</i> Data....	47
Tabel 4.7. Hasil Uji Multikolonieritas Setelah <i>Trimming</i> Data	47
Tabel 4.8. Hasil Uji Heteroskedastisitas Setelah <i>Trimming</i> Data	49
Tabel 4.9. Hasil Uji Autokorelasi Setelah <i>Trimming</i> Data	49
Tabel 4.10. Hasil Pengujian Hipotesis Dengan Uji Simultan (Uji-F).....	50
Tabel 4.11. Hasil Pengujian Hipotesis Dengan Uji Parsial (Uji-t)	51
Tabel 4.12. Hasil Pengujian Koefisien Deteminasi (R^2).....	54

UNIVERSITAS
MIKROSKIL

DAFTAR GAMBAR

Gambar 1.1. Rata-Rata Kesempatan Investasi Pada Perusahaan Manufaktur Yang Terdaftar di Bursa Efek Indonesia Periode 2012-2015	2
Gambar 2.1. Kerangka Konseptual	20
Gambar 4.1. Grafik Histogram Uji Normalitas Sebelum <i>Trimming</i> Data	41
Gambar 4.2. <i>Normal Probability Plot</i> Sebelum <i>Trimming</i> Data	41
Gambar 4.3. Grafik <i>Scatterplot</i> Sebelum <i>Trimming</i> Data.....	43
Gambar 4.4. Grafik Histogram Setelah <i>Trimming</i> Data	46
Gambar 4.5. <i>Normal Probability Plot</i> Setelah <i>Trimming</i> Data.....	46
Gambar 4.6. Hasil Uji Heteroskedastisitas Setelah <i>Trimming</i> Data	48



UNIVERSITAS
MIKROSKIL

DAFTAR LAMPIRAN

Lampiran 1. Daftar Populasi Penelitian dan Kriteria Pemilihan Sampel.....	64
Lampiran 2. Daftar Sampel Penelitian	68
Lampiran 3. Data Penelitian.....	70
Lampiran 4. Hasil Pengujian Sebelum <i>Trimming</i> Data	74
Lampiran 5. Hasil Pengujian Setelah <i>Trimming</i> Data.....	78
Lampiran 6. Pengujian Hipotesis	82
Lampiran 7. Koefisien Determinasi	83



UNIVERSITAS
MIKROSKIL