

**ANALISIS FAKTOR–FAKTOR YANG MEMPENGARUHI NILAI  
PERUSAHAAN DENGAN PERENCANAAN PAJAK SEBAGAI  
VARIABEL MODERASI PADA PERUSAHAAN NON  
KEUANGAN YANG TERDAFTAR DI BURSA EFEK  
INDONESIA PERIODE 2015-2016**

**SKRIPSI**

Oleh :

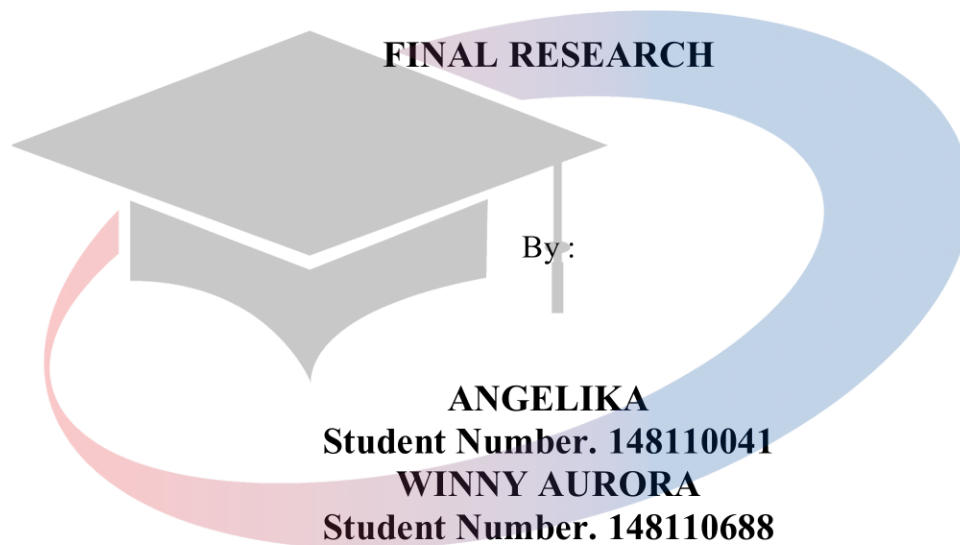
**ANGELIKA  
NIM. 148110041  
WINNY AURORA  
NIM. 148110688**

**UNIVERSITAS  
MIKROSKIL**



**PROGRAM STUDI AKUNTANSI  
SEKOLAH TINGGI ILMU EKONOMI  
MIKROSKIL  
MEDAN  
2018**

**ANALYSIS OF FACTORS THAT AFFECT FIRM VALUE USING  
TAX PLANNING AS MODERATING VARIABLE AT NON  
FINANCIAL COMPANY LISTED IN INDONESIA STOCK  
EXCHANGE PERIOD 2015-2016**



**STUDY PROGRAM OF ACCOUNTING  
SEKOLAH TINGGI ILMU EKONOMI  
MIKROSKIL  
MEDAN  
2018**

LEMBARAN PENGESAHAN

ANALISIS FAKTOR-FAKTOR YANG MEMPENGARUHI NILAI  
PERUSAHAAN DENGAN PERENCANAAN PAJAK SEBAGAI  
VARIABEL MODERASI PADA PERUSAHAAN NON  
KEUANGAN YANG TERDAFTAR DI BURSA EFEK  
INDONESIA PERIODE 2015-2016

SKRIPSI

Diajukan untuk Melengkapi Persyaratan Guna  
Mendapatkan Gelar Sarjana Strata Satu  
Program Studi Akuntansi

Oleh :


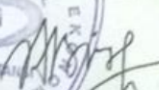
ANGELIKA  
NIM. 148110041  
WINNY AURORA  
NIM. 148110688

Disetujui Oleh :

Dosen Pembimbing,

  
Agustina, S.Kom., M.Si.

Medan, 31 Juli 2018  
Diketahui dan Disahkan Oleh :

  
Ketua Program Studi  
Akuntansi,  
  
Andreani Caroline Barus, S.E., M.Si.

## LEMBAR PERNYATAAN

Saya yang membuat pernyataan ini adalah mahasiswa Program Studi S-1 Akuntansi STIE-Mikroskil Medan dengan identitas mahasiswa sebagai berikut :

NIM : 148110041  
Nama : Angelika  
Peminatan : Akuntansi Perpajakan

Saya telah melaksanakan Penelitian dan Penulisan Tugas Akhir dengan judul dan tempat penelitian sebagai berikut :

Judul Tugas Akhir : **Analisis faktor-faktor yang mempengaruhi nilai perusahaan dengan perencanaan pajak sebagai variabel moderasi pada perusahaan non keuangan yang terdaftar di Bursa Efek Indonesia periode 2015-2016**

Sehubungan dengan Tugas akhir tersebut, dengan ini saya menyatakan dengan sebenar-benarnya bahwa Penelitian dan Penulisan Tugas Akhir tersebut adalah benar merupakan hasil karya saya sendiri (tidak menyuruh orang lain yang mengerjakannya) dan belum dipublikasikan oleh siapapun sebelumnya. Bila dikemudian hari ternyata terbukti bahwa bukan saya yang mengerjakannya (membuat) atau sudah pernah dipublikasikan oleh pihak lain, maka saya bersedia dikenakan sanksi yang telah ditetapkan oleh STIE Mikroskil Medan yakni **Pencabutan Ijazah yang telah saya terima dan Ijazah tersebut dinyatakan tidak sah.**

Selain itu, demi pengembangan ilmu pengetahuan, saya menyetujui untuk memberikan kepada STIE Mikroskil Medan Hak Bebas Royalti Non-Eksklusif (*Non-Exclusive Royalty Free Right*) atas Tugas Akhir saya. Dengan hak ini, STIE Mikroskil Medan berhak menyimpan, mengalih media/formatkan, mengelola dalam bentuk pangkalan data (*database*), merawat, dan mempublikasikan Tugas Akhir saya, secara keseluruhan atau hanya sebagian atau hanya ringkasannya saja dalam bentuk format tercetak dan/atau elektronik, selama tetap mencantumkan nama saya sebagai penulis/pencipta dan sebagai pemilik hak cipta. Menyatakan juga bahwa saya akan mempertahankan hak eksklusif saya untuk menggunakan seluruh atau sebagian isi Tugas Akhir saya guna pengembangan karya di masa depan, misalnya dalam bentuk artikel atau buku.

Demikian surat pernyataan ini saya perbuat dengan sungguh-sungguh, dalam keadaan sadar dan tanpa ada tekanan dari pihak manapun.

Medan, 31 Juli 2018

Saya yang membuat pernyataan,



*Angelika*  
Angelika

## LEMBAR PERNYATAAN

Saya yang membuat pernyataan ini adalah mahasiswa Program Studi S-1 Akuntansi STIE-Mikroskil Medan dengan identitas mahasiswa sebagai berikut :

NIM : 148110688  
Nama : Winny Aurora  
Peminatan : Akuntansi Bisnis

Saya telah melaksanakan Penelitian dan Penulisan Tugas Akhir dengan judul dan tempat penelitian sebagai berikut :

Judul Tugas Akhir : Analisis faktor-faktor yang mempengaruhi nilai perusahaan dengan perencanaan pajak sebagai variabel moderasi pada perusahaan non keuangan yang terdaftar di Bursa Efek Indonesia periode 2015-2016

Sehubungan dengan Tugas akhir tersebut, dengan ini saya menyatakan dengan sebenar-benarnya bahwa Penelitian dan Penulisan Tugas Akhir tersebut adalah benar merupakan hasil karya saya sendiri (tidak menyuruh orang lain yang mengerjakannya) dan belum dipublikasikan oleh siapapun sebelumnya. Bila dikemudian hari ternyata terbukti bahwa bukan saya yang mengerjakannya (membuat) atau sudah pernah dipublikasikan oleh pihak lain, maka saya bersedia dikenakan sanksi yang telah ditetapkan oleh STIE Mikroskil Medan yakni Pencabutan Ijazah yang telah saya terima dan Ijazah tersebut dinyatakan tidak sah.

Selain itu, demi pengembangan ilmu pengetahuan, saya menyetujui untuk memberikan kepada STIE Mikroskil Medan Hak Bebas Royalti Non-Eksklusif (*Non-Exclusive Royalty Free Right*) atas Tugas Akhir saya. Dengan hak ini, STIE Mikroskil Medan berhak menyimpan, mengalih media/formatkan, mengelola dalam bentuk pangkalan data (*database*), merawat, dan mempublikasikan Tugas Akhir saya, secara keseluruhan atau hanya sebagian atau hanya ringkasannya saja dalam bentuk format tercetak dan/atau elektronik, selama tetap mencantumkan nama saya sebagai penulis/pencipta dan sebagai pemilik hak cipta. Menyatakan juga bahwa saya akan mempertahankan hak eksklusif saya untuk menggunakan seluruh atau sebagian isi Tugas Akhir saya guna pengembangan karya di masa depan, misalnya dalam bentuk artikel atau buku.

Demikian surat pernyataan ini saya perbuat dengan sungguh-sungguh, dalam keadaan sadar dan tanpa ada tekanan dari pihak manapun.

Medan, 31 Juli 2018

Saya yang membuat pernyataan,



Winny Aurora

## ABSTRAK

Penelitian ini bertujuan untuk menganalisis faktor-faktor yang mempengaruhi nilai perusahaan dengan perencanaan pajak sebagai variabel moderasi. Variabel independen yaitu likuiditas, profitabilitas, solvabilitas, ukuran perusahaan, komite audit, komisaris independen dan kualitas audit.

Populasi dalam penelitian ini berjumlah 450 perusahaan. Metode pengambilan sampel yang digunakan dalam penelitian ini adalah metode *purposive sampling* dan diperoleh sebanyak 168 perusahaan sampel yang menjadi objek penelitian. Data penelitian diperoleh dari laporan keuangan perusahaan non keuangan yang terdaftar di Bursa Efek Indonesia periode 2015-2016. Jenis penelitian yang digunakan merupakan penelitian deskriptif kuantitatif dengan melakukan pengujian uji asumsi klasik, analisis regresi linier berganda dan analisis regresi variabel moderasi dengan metode residual.

Hasil analisis menunjukkan bahwa secara simultan, likuiditas, profitabilitas, solvabilitas, ukuran perusahaan, komite audit, komisaris independen dan kualitas audit berpengaruh signifikan terhadap nilai perusahaan. Secara parsial, profitabilitas dan ukuran perusahaan berpengaruh signifikan positif terhadap nilai perusahaan. Sedangkan likuiditas, solvabilitas, komite audit, komisaris independen dan kualitas audit tidak berpengaruh signifikan terhadap nilai perusahaan. Serta perencanaan pajak tidak mampu memoderasi hubungan antara variabel independen dengan nilai perusahaan.

**Kata Kunci :** *Nilai Perusahaan, Perencanaan Pajak, Likuiditas, Profitabilitas, Solvabilitas*

UNIVERSITAS  
MIKROSKIL

## ABSTRACT

This research aimed to analyze the factors that affect firm value using tax planning as moderating variable. The independent variables are liquidity, profitability, solvability, firm size, audit committee, independent commissioner and audit quality.

The total population of this research is 450 companies. The sampling method used in this research is purposive sampling method and there are 168 sample companies collected as the object of this research. Data were obtained from the financial statements of non financial companies listed on Indonesia Stock Exchange in 2015-2016. Research method used in this research is descriptive quantitative by testing the classical assumption test, multiple linier regression analysis and moderating variable regression analysis with residual method.

Results of the analysis shows that simultaneously, liquidity, profitability, solvability, firm size, audit committee, independent commissioner and audit quality have significant effect on firm value. Partially, profitability and firm size have positive significant effect on firm value. While liquidity, solvability, audit committee, independent commissioner and audit quality have no significant effect on firm value. And tax planning is not able to moderate the correlation of independent variables to firm value.

**Keywords :** *Firm Value, Tax Planning, Liquidity, Profitability, Solvability*

UNIVERSITAS  
MIKROSKIL

## KATA PENGANTAR

Puji dan syukur penulis panjatkan kepada Tuhan Yang Maha Esa karena atas segala rahmat dan anugerah-Nya, peneliti dapat menyelesaikan tugas akhir skripsi yang berjudul “Analisis Faktor-faktor yang Mempengaruhi Nilai Perusahaan dengan Perencanaan Pajak sebagai Variabel Moderasi pada Perusahaan Non Keuangan yang Terdaftar di Bursa Efek Indonesia Periode 2015-2016”.

Tugas akhir skripsi ini disusun dengan tujuan untuk memenuhi persyaratan akademik dalam menyelesaikan Program Sarjana Strata Satu (S1) Program Studi Akuntansi pada Sekolah Tinggi Ilmu Ekonomi (STIE) Mikroskil Medan.

Peneliti menyadari bahwa keberhasilan dan kelancaran penyusunan tugas akhir skripsi ini tidak terlepas dari adanya bantuan, bimbingan, nasihat dan dukungan dari berbagai pihak. Oleh karena itu, pada kesempatan ini peneliti ingin menyampaikan ucapan terima kasih kepada :

1. Ibu Agustina, S.Kom., M.Si., selaku Dosen Pembimbing, Sekretaris Jurusan program Studi Akuntansi dan Dosen Wali yang telah bersedia meluangkan waktu untuk memberikan bimbingan, saran dan motivasi saat menempuh studi dan penyusunan skripsi.
2. Ibu Evi Juita Wailan’An, S.E., selaku Pendamping Pembimbing yang telah meluangkan waktu untuk memberikan bimbingan dan saran selama penyusunan skripsi.
3. Bapak Ir. Mbayak Ginting, S.Kom., M.M., selaku Ketua STIE Mikroskil yang telah banyak membantu dalam kelancaran akademis.
4. Bapak Djoni, S.Kom., M.T.I., selaku Wakil Ketua I STIE Mikroskil Medan yang telah banyak membantu dalam kelancaran akademis.
5. Ibu Andreani Caroline Barus, S.E., M.Si., selaku Ketua Program Studi Akuntansi STIE Mikroskil Medan dan Dosen Wali yang telah memberikan bimbingan dan motivasi selama menempuh studi.
6. Seluruh staf pengajar STIE Mikroskil Medan yang telah memberikan pelajaran serta ilmu yang sangat berharga kepada peneliti selama menempuh studi.



7. Bapak Ng Jan Khim dan Ibu Supia selaku orang tua dari Angelika serta saudara saya (Jackson Wijaya) yang telah memberikan kasih sayang yang tulus, dukungan dan motivasi serta doa kepada peneliti.
8. Bapak Tok Cui Cin dan Ibu Joe Pin selaku orang tua dari Winny Aurora serta saudara saya (Ivan Oswin dan Lizbeth Aurora) yang telah memberikan kasih sayang yang tulus, dukungan dan motivasi serta doa kepada peneliti.
9. Sahabat kami Widya Veronica, Bellinda, Kwa Monica, Stella, Winda Floren Tina, Vidia, Jefry Kosasih, William Salim, Tomy Tansil, Sandi, Ivoni, Risky Tanlio serta teman-teman seperjuangan yang telah memberikan motivasi, bantuan dan saran selama penyusunan skripsi ini.
10. Lisa dan Toni selaku kakak kelas yang telah memberikan motivasi, dukungan dan saran kepada peneliti selama penyusunan skripsi ini.
11. Teman-teman Ikatan Mahasiswa Akuntansi (IMA) yang telah memberikan pengalaman berharga bagi peneliti.
12. Semua pihak lain yang tidak dapat peneliti sebutkan satu per satu yang telah memberikan dukungan dan motivasi sehingga skripsi ini dapat diselesaikan dengan baik.

Peneliti menyadari bahwa skripsi yang dikerjakan masih banyak kekurangan karena keterbatasan pengetahuan dan pengalaman. Oleh karena itu, kritik dan saran dari pembaca sangat diharapkan agar skripsi ini dapat menjadi lebih baik lagi.

Akhir kata peneliti mohon maaf jika terdapat kesalahan dalam penulisan skripsi ini. Semoga skripsi ini dapat memberikan manfaat untuk pengembangan ilmu ekonomi khususnya bidang akuntansi serta dapat bermanfaat bagi pihak-pihak yang membutuhkan.

Medan, Juli 2018

Penulis,

Angelika  
Winny Aurora

## DAFTAR ISI

<b>ABSTRAK</b> .....	<b>i</b>
<b>ABSTRACT</b> .....	<b>ii</b>
<b>KATA PENGANTAR</b> .....	<b>iii</b>
<b>DAFTAR ISI</b> .....	<b>v</b>
<b>DAFTAR GAMBAR</b> .....	<b>viii</b>
<b>DAFTAR TABEL</b> .....	<b>ix</b>
<b>DAFTAR LAMPIRAN</b> .....	<b>xi</b>
<b>BAB I PENDAHULUAN</b> .....	<b>1</b>
1.1. Latar Belakang .....	1
1.2. Rumusan Masalah .....	6
1.3. Ruang Lingkup.....	6
1.4. Tujuan Penelitian.....	7
1.5. Manfaat Penelitian.....	7
1.6. Originalitas Penelitian .....	8
<b>BAB II TINJAUAN PUSTAKA DAN PENGEMBANGAN HIPOTESIS</b> .....	<b>11</b>
2.1. Landasan Teori.....	11
2.1.1. Nilai Perusahaan.....	11
2.1.2. Likuiditas .....	13
2.1.3. Profitabilitas .....	15
2.1.4. Solvabilitas.....	17
2.1.5. Ukuran Perusahaan.....	19
2.1.6. Komite Audit.....	21
2.1.7. Komisaris Independen .....	22
2.1.8. Kualitas Audit .....	23
2.1.9. Perencanaan Pajak .....	25
2.2. Review Penelitian Terdahulu .....	28
2.3. Kerangka Konseptual .....	35
2.4. Pengembangan Hipotesis .....	35
2.4.1. Pengaruh Likuiditas terhadap Nilai Perusahaan .....	35
2.4.2. Pengaruh Profitabilitas terhadap Nilai Perusahaan .....	36

2.4.3. Pengaruh Solvabilitas terhadap Nilai Perusahaan.....	36
2.4.4. Pengaruh Ukuran Perusahaan terhadap Nilai Perusahaan .....	37
2.4.5. Pengaruh Komite Audit terhadap Nilai Perusahaan.....	37
2.4.6. Pengaruh Komisaris Independen terhadap Nilai Perusahaan ...	37
2.4.7. Pengaruh Kualitas Audit terhadap Nilai Perusahaan.....	38
2.4.8. Kemampuan Perencanaan Pajak untuk Memoderasi Hubungan antara Likuiditas, Profitabilitas, Solvabilitas, Ukuran Perusahaan, Komite Audit, Komisaris Independen dan Kualitas Audit dengan Nilai Perusahaan .....	38
<b>BAB III METODE PENELITIAN.....</b>	<b>40</b>
3.1. Jenis Penelitian.....	40
3.2. Objek Penelitian .....	40
3.3. Metode Pengumpulan Data.....	40
3.4. Populasi dan Sampel.....	40
3.5. Definisi Operasional Variabel.....	42
3.5.1. Variabel Dependen (Y).....	42
3.5.2. Variabel Independen (X) .....	42
3.5.3. Variabel Moderasi (Z) .....	44
3.6. Metode Analisis Data .....	46
3.6.1. Analisis Statistik Deskriptif.....	47
3.6.2. Pengujian Asumsi Klasik.....	48
3.6.2.1. Uji Normalitas .....	48
3.6.2.2. Uji Multikolonieritas .....	49
3.6.2.3. Uji Heteroskedastisitas .....	50
3.6.2.4. Uji Autokorelasi .....	51
3.6.3. Pengujian Hipotesis .....	52
3.6.3.1. Pengujian Hipotesis Pertama .....	52
3.6.3.2. Pengujian Hipotesis Kedua .....	54
<b>BAB IV HASIL PENELITIAN DAN PEMBAHASAN.....</b>	<b>55</b>
4.1. Hasil Penelitian .....	55
4.1.1. Statistik Deskriptif.....	55

4.1.2. Uji Asumsi Klasik sebelum Transformasi Data dan Data <i>Trimming</i> .....	59
4.1.3. Uji Asumsi Klasik Setelah Transformasi Data dan Data <i>Trimming</i> .....	68
4.1.4. Pengujian Hipotesis .....	77
4.2. Pembahasan.....	86
4.2.1. Pengaruh Likuiditas terhadap Nilai Perusahaan .....	86
4.2.2. Pengaruh Profitabilitas terhadap Nilai Perusahaan .....	87
4.2.3. Pengaruh Solvabilitas terhadap Nilai Perusahaan .....	88
4.2.4. Pengaruh Ukuran Perusahaan terhadap Nilai Perusahaan .....	89
4.2.5. Pengaruh Komite Audit terhadap Nilai Perusahaan.....	89
4.2.6. Pengaruh Komisaris Independen terhadap Nilai Perusahaan ...	90
4.2.7. Pengaruh Kualitas Audit terhadap Nilai Perusahaan.....	91
4.2.8. Pengaruh Perencanaan Pajak sebagai variabel moderating dalam memperkuat atau memperlemah hubungan Likuiditas, Profitabilitas, Solvabilitas, Ukuran Perusahaan, Komite Audit, Komisaris Independen dan Kualitas Audit terhadap Nilai Perusahaan .....	92
<b>BAB V KESIMPULAN DAN SARAN.....</b>	<b>94</b>
5.1. Kesimpulan .....	94
5.2. Saran .....	95
<b>DAFTAR PUSTAKA.....</b>	<b>96</b>
<b>DAFTAR RIWAYAT HIDUP.....</b>	<b>199</b>
<b>DAFTAR RIWAYAT HIDUP.....</b>	<b>201</b>

## DAFTAR GAMBAR

Gambar 2.1.	Kerangka Konseptual.....	35
Gambar 4.1.	Grafik Histogram Sebelum Transformasi Data dan <i>Data Trimming</i> untuk Hipotesis Pertama.....	59
Gambar 4.2.	Uji Normalitas dengan <i>Normal Probability Plot</i> sebelum Transformasi Data dan <i>Data Trimming</i> untuk Hipotesis Pertama ...	60
Gambar 4.3.	Grafik <i>Scatterplot</i> Sebelum Transformasi Data dan <i>Data Trimming</i> untuk Hipotesis Pertama .....	62
Gambar 4.4.	Grafik Histogram Sebelum Transformasi Data dan <i>Data Trimming</i> untuk Hipotesis Kedua .....	64
Gambar 4.5.	Uji Normalitas dengan <i>Normal Probability plot</i> sebelum Transformasi Data dan <i>Data Trimming</i> untuk Hipotesis Kedua.....	64
Gambar 4.6.	Grafik <i>Scatterplot</i> Sebelum Transformasi Data dan <i>Data Trimming</i> untuk Hipotesis Kedua .....	66
Gambar 4.7.	Grafik Histogram Setelah Transformasi Data dan <i>Data Trimming</i> untuk Hipotesis Pertama.....	69
Gambar 4.8.	Uji Normalitas dengan <i>Normal Probability Plot</i> Setelah Transformasi Data dan <i>Data Trimming</i> untuk Hipotesis Pertama ...	69
Gambar 4.9.	Grafik <i>Scatterplot</i> Setelah Transformasi Data dan <i>Data Trimming</i> untuk Hipotesis Pertama.....	71
Gambar 4.10.	Grafik Histogram Setelah Transformasi Data dan <i>Data Trimming</i> untuk Hipotesis Kedua .....	73
Gambar 4.11.	Uji Normalitas dengan <i>Normal Probability Plot</i> Setelah Tranformasi Data dan <i>Data Trimming</i> untuk Hipotesis Kedua .....	74
Gambar 4.12.	Grafik <i>Scatterplot</i> Setelah Transformasi Data dan <i>Data Trimming</i> untuk Hipotesis Kedua .....	76

## DAFTAR TABEL

Tabel 1.1.	Fenomena mengenai Nilai Perusahaan yang terjadi pada perusahaan di Indonesia .....	2
Tabel 2.1.	Review Penelitian Terdahulu .....	31
Tabel 3.1.	Kriteria Pemilihan Sampel .....	41
Tabel 3.2.	Definisi Operasional Variabel .....	44
Tabel 4.1.	Statistik Deskriptif .....	55
Tabel 4.2.	Hasil Pengujian Kolmogorov-Smirnov (K-S) Sebelum Transformasi Data dan Data Trimming untuk Hipotesis Pertama .....	60
Tabel 4.3.	Hasil Pengujian Multikolonieritas Sebelum Transformasi Data dan Data Trimming untuk Hipotesis Pertama .....	61
Tabel 4.4.	Hasil Pengujian Heteroskedastisitas Sebelum Transformasi Data dan Data Trimming untuk Hipotesis Pertama .....	62
Tabel 4.5.	Hasil Pengujian Autokorelasi Sebelum Transformasi Data dan Data Trimming untuk Hipotesis Pertama .....	63
Tabel 4.6.	Hasil Pengujian Kolmogorov-Smirnov (K-S) Sebelum Transformasi Data dan Data Trimming untuk Hipotesis Kedua .....	65
Tabel 4.7.	Hasil pengujian Multikolonieritas Sebelum Transformasi Data dan Data Trimming untuk Hipotesis Kedua .....	66
Tabel 4.8.	Hasil Pengujian Heteroskedastisitas Sebelum Transformasi Data dan Data Trimming untuk Hipotesis Kedua .....	67
Tabel 4.9.	Hasil Pengujian Autokorelasi Sebelum Transformasi Data dan Data Trimming untuk Hipotesis Kedua .....	67
Tabel 4.10.	Hasil Pengujian Kolmogorov-Smirnov (K-S) Setelah Transformasi Data dan Data Trimming untuk Hipotesis Pertama .....	70
Tabel 4.11.	Hasil Pengujian Multikolonieritas Setelah Transformasi Data dan Data Trimming untuk Hipotesis Pertama .....	70
Tabel 4.12.	Hasil Pengujian Heteroskedastisitas dengan Uji Park Setelah Transformasi Data dan Data Trimming untuk Hipotesis Pertama .....	72
Tabel 4.13.	Hasil Pengujian Autokorelasi Setelah Transformasi Data dan Data Trimming untuk Hipotesis Pertama .....	72

Tabel 4.14. Hasil Pengujian Kolmogorov-Smirnov (K-S) Setelah Transformasi Data dan Data Trimming untuk Hipotesis Kedua.....	74
Tabel 4.15. Hasil Pengujian Multikolinearitas Setelah Transformasi Data dan Data Trimming untuk Hipotesis Kedua .....	75
Tabel 4.16. Hasil Pengujian Heteroskedastisitas dengan Uji Park Setelah Transformasi Data dan Data Trimming untuk Hipotesis Kedua .....	76
Tabel 4.17. Hasil Pengujian Autokorelasi Setelah Transformasi Data dan Data Trimming untuk Hipotesis Kedua.....	77
Tabel 4.18. Hasil Pengujian Hipotesis Pertama Uji Simultan (Uji Statistik F) .....	77
Tabel 4.19. Hasil Pengujian Hipotesis Pertama Uji Parsial (Uji Statistik t) .....	78
Tabel 4.20. Hasil Pengujian Hipotesis Pertama Koefisien Determinasi (R <sup>2</sup> ) .....	81
Tabel 4.21. Uji Pengaruh Variabel Independen terhadap Perencanaan Pajak.....	82
Tabel 4.22. Analisis Regresi Moderasi.....	85



# UNIVERSITAS MIKROSKIL

## DAFTAR LAMPIRAN

Lampiran 1	Daftar Populasi dan Kriteria Pemilihan Sampel .....	100
Lampiran 2	Daftar Sampel Penelitian.....	114
Lampiran 3	Data Variabel Nilai Perusahaan Periode 2015-2016.....	119
Lampiran 4	Data Variabel Likuiditas Periode 2015-2016 .....	126
Lampiran 5	Data Variabel Profitabilitas Periode 2015-2016.....	133
Lampiran 6	Data Variabel Solvabilitas Periode 2015-2016.....	140
Lampiran 7	Data Variabel Ukuran Perusahaan Periode 2015-2016.....	147
Lampiran 8	Data Variabel Komisaris Independen Periode 2015-2016.....	154
Lampiran 9	Data Variabel Perencanaan Pajak Periode 2015-2016.....	161
Lampiran 10	Data Penelitian Periode 2015-2016.....	168
Lampiran 11	Hasil Pengolahan Data Sebelum Transformasi Data dan Data Trimming Hipotesis Pertama .....	182
Lampiran 12	Hasil Pengolahan Data Sebelum Transformasi Data dan Data Trimming Hipotesis Kedua .....	187
Lampiran 13	Hasil Pengolahan Data Setelah Transformasi Data dan Data Trimming Hipotesis Pertama .....	191
Lampiran 14	Hasil Pengolahan Data Setelah Transformasi Data dan Data Trimming Hipotesis Kedua .....	195

UNIVERSITAS  
MIKROSKIL