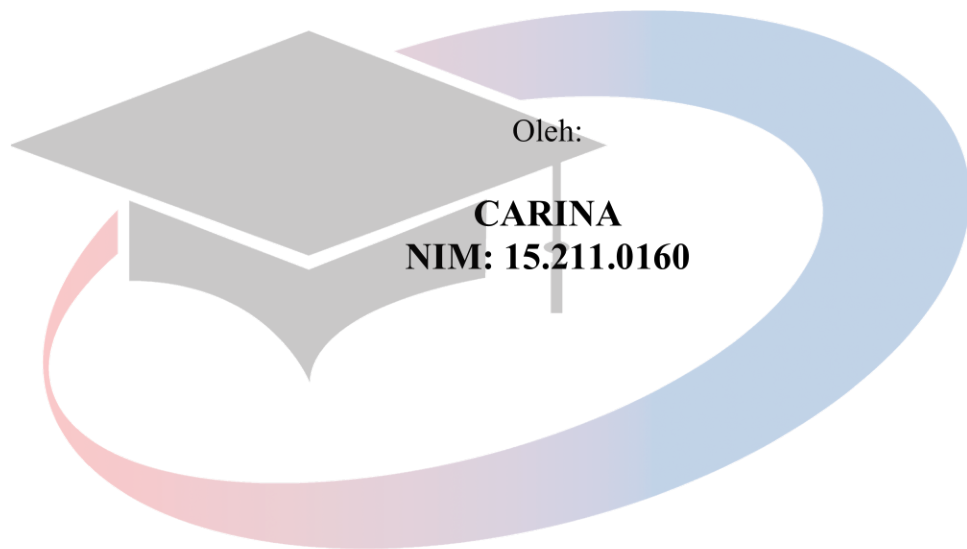


**PENGEMBANGAN PORTAL LOWONGAN KERJA
“WWW.JOBID.COM”**

SKRIPSI

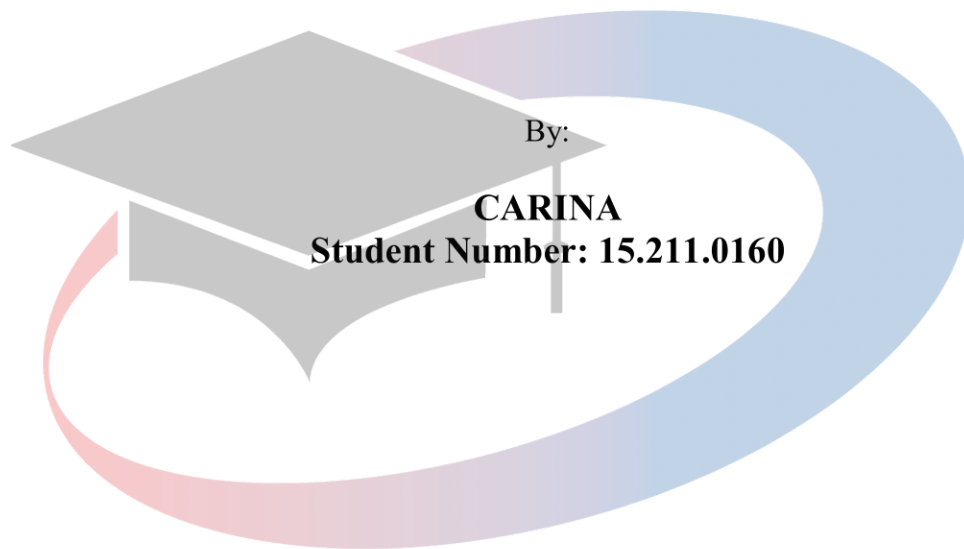



**UNIVERSITAS
MIKROSKIL**

**PROGRAM STUDI SISTEM INFORMASI
SEKOLAH TINGGI MANAJEMEN INFORMATIKA DAN KOMPUTER
MIKROSKIL
MEDAN
2019**

**“WWW.JOBID.COM” JOB VACANCIES PORTAL
DEVELOPMENT**

FINAL RESEARCH



UNIVERSITAS

MIKROSKIL

**STUDY PROGRAM OF INFORMATION SYSTEM
SEKOLAH TINGGI MANAJEMEN INFORMATIKA DAN KOMPUTER
MIKROSKIL
MEDAN
2019**

LEMBARAN PENGESAHAN

**PENGEMBANGAN PORTAL LOWONGAN KERJA
“WWW.JOBID.COM”**

SKRIPSI

Diajukan Untuk Melengkapi Persyaratan Guna
Mendapatkan Gelar Sarjana Strata Satu
Program Studi Sistem Informasi

Oleh:

CARINA
NIM: 15.211.0160

Disetujui Oleh:

Dosen Pembimbing,

**UNIVERSITAS
MIKROSKIL**

Gunawan, S.Kom., M.T.I.

Medan, April 2019

Diketahui dan Disahkan Oleh:

Ketua Program Studi
Sistem Informasi,



Gunawan, S.Kom., M.T.I.

HALAMAN PERNYATAAN

Saya yang membuat pernyataan ini adalah mahasiswa Jurusan/Program Studi S-1 Sistem Informasi STMIK Mikroskil Medan dengan identitas mahasiswa sebagai berikut:

Nama : Carina
NIM : 15.211.0160
Perminatan : e-Business

Saya telah melaksanakan penelitian dan penulisan Tugas Akhir dengan judul dan tempat penelitian sebagai berikut:

Judul Tugas Akhir : Pengembangan Portal Lowongan Kerja “www.jobID.com”
Tempat Penelitian : -
Alamat Tempat Penelitian : -
No. Telepon Tempat Penelitian : -

Sehubungan dengan Tugas Akhir tersebut, dengan ini saya menyatakan dengan sebenarnya bahwa penelitian dan penulisan Tugas Akhir tersebut merupakan hasil karya saya sendiri (tidak menyuruh orang lain yang mengerjakannya) dan semua sumber, baik yang dikutip maupun dirujuk, telah saya nyatakan dengan benar. Bila di kemudian hari ternyata terbukti bahwa bukan saya yang mengerjakannya (membuatnya), maka saya bersedia dikenakan sanksi yang telah ditetapkan oleh STMIK Mikroskil Medan, yakni pencabutan ijazah yang telah saya terima dan ijazah tersebut dinyatakan tidak sah.

Selain itu, demi pengembangan ilmu pengetahuan, saya menyetujui untuk memberikan kepada STMIK Mikroskil Medan Hak Bebas Royalti Non-eksklusif (Non-exclusive Royalty Free Right) atas Tugas Akhir saya beserta perangkat yang ada (iika diperlukan). Dengan hak ini, STMIK Mikroskil Medan berhak menyimpan, mengalihmedia/formatkan, mengelola dalam bentuk pangkalan data (database), merawat, dan memublikasikan Tugas Akhir saya secara keseluruhan atau hanya sebagian atau hanya ringkasannya saja dalam bentuk format tercetak dan/atau elektronik selama tetap mencantumkan nama saya sebagai penulis/pencipta dan sebagai pemilik hak cipta. Menyatakan juga bahwa saya akan mempertahankan hak eksklusif saya untuk menggunakan seluruh atau sebagian isi Tugas Akhir saya guna pengembangan karya di masa depan, misalnya dalam bentuk artikel, buku, ataupun perangkat lunak/sistem informasi.

Demikian pernyataan ini saya perbuat dengan sungguh-sungguh, dalam keadaan sadar dan tanpa ada tekanan dari pihak manapun.

Medan, April 2019

Saya yang membuat pernyataan,



Carina

PENGEMBANGAN PORTAL LOWONGAN KERJA “WWW.JOBID.COM”

Abstrak

Pada proses pengajuan lamaran, pencari kerja diharuskan mendatangi perusahaan dengan membawa sejumlah persyaratan yang dibutuhkan oleh perusahaan, dimana proses ini menyita banyak waktu dan biaya. Selain itu, perusahaan harus mengeluarkan biaya yang cukup banyak untuk setiap lowongan pekerjaan yang disampaikan melalui media cetak. Perusahaan juga tidak dapat menyampaikan informasi lowongan pekerjaan secara real-time. Untuk mengatasi masalah tersebut, penulis mengembangkan website portal lowongan kerja dengan menggunakan framework Laravel sebagai back-end, Bootstrap sebagai front-end, serta menggunakan media penyimpanan data MySQL. Pengembangan website ini menggunakan metodologi Waterfall. Hasil dari pengembangan website ini akan membantu perusahaan dalam menyampaikan informasi lowongan pekerjaan secara real-time dan memudahkan pencari kerja dalam mengajukan lamaran secara online.

Kata Kunci: *lowongan pekerjaan, waterfall, pencari kerja*

Abstract

In the application submitting process, job seekers are usually required to go to the companies with the requirements required by them, where this process takes a lot of time and money. In addition, the companies must pay certain fees for each job vacancy sent through printed media. The company also cannot send job information in real-time. To overcome this problem, the authors developed a job portal website using the Laravel framework as the back-end, Bootstrap as the front-end, and using MySQL as the database. This website is developed by using Waterfall methodology. The results of this website development will help companies in providing job information in real-time and facilitate job seekers to submit online job application.

Keywords: *job vacancy, waterfall, job seeker*

KATA PENGANTAR

Puji syukur penulis panjatkan kepada Tuhan Yang Maha Esa atas semua berkat dan karunia-Nya, sehingga penulis dapat menyelesaikan Tugas Akhir yang berjudul “Pengembangan Portal Lowongan Kerja “www.jobID.com”” tepat pada waktunya. Laporan Tugas Akhir ini disusun sebagai syarat guna mendapatkan gelar sarjana sastra satu pada Program Studi Sistem Informasi STMIK Mikroskil Medan.

Penulis juga menyadari bahwa penyusunan Tugas Akhir ini tidak terlepas dari pengarahan, petunjuk, bantuan, dan dukungan dari berbagai pihak. Oleh karena itu, pada kesempatan ini, penulis tidak lupa mengucapkan rasa terima kasih dan penghargaan yang sebesar-besarnya kepada:

1. Bapak Gunawan, S.Kom., M.T.I., selaku Dosen Pembimbing dan Ketua Program Studi S-1 Sistem Informasi STMIK Mikroskil Medan yang telah membimbing dan memberi petunjuk dalam pengerjaan Tugas Akhir ini.
2. Ibu Catherine, S.Kom., M.MSI., selaku Pendamping Pembimbing yang telah membimbing dan memberi petunjuk dalam pengerjaan Tugas Akhir ini.
3. Bapak dan Ibu Dosen yang telah mendidik dan membimbing penulis.
4. Teristimewa kepada keluarga tercinta, terkhusus orang tua penulis, yang telah memberikan dukungan baik berupa moril maupun material selama penulis mengikuti pendidikan hingga selesainya penulisan ini.
5. Semua staf dan dosen STMIK Mikroskil Medan yang telah mendidik dan membimbing penulis.
6. Seluruh sahabat yang tidak dapat penulis sebutkan satu persatu yang telah memberikan banyak dukungan moril.

Penulis menyadari bahwa Tugas Akhir ini masih kurang sempurna. Oleh karena itu, penulis sangat menghargai saran dan kritik dari pembaca dan semua pihak yang mengarah pada perbaikan laporan ini.

Akhir kata, penulis mengucapkan banyak terima kasih. Semoga laporan Tugas Akhir ini dapat bermanfaat bagi rekan-rekan, mahasiswa/i, dan pihak yang membutuhkan.

Medan, April 2019

Penulis,

Carina

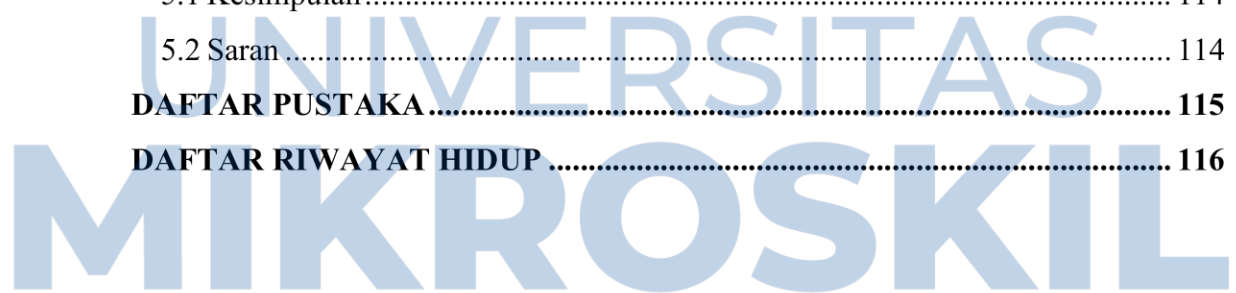


UNIVERSITAS MIKROSKIL

DAFTAR ISI

ABSTRAK	i
KATA PENGANTAR.....	ii
DAFTAR ISI.....	iv
DAFTAR GAMBAR.....	vi
DAFTAR TABEL	xi
BAB I PENDAHULUAN.....	1
1.1 Latar Belakang.....	1
1.2 Rumusan Masalah.....	2
1.3 Ruang Lingkup	2
1.4 Tujuan dan Manfaat.....	2
1.5 Metodologi Penelitian.....	3
BAB II TINJAUAN PUSTAKA.....	5
2.1 <i>Waterfall</i>	5
2.2 Teknik Pengembangan Sistem.....	6
2.2.1 <i>Use Case Diagram</i>	6
2.2.2 <i>Use Case Narrative</i>	11
2.2.3 <i>PIECES</i>	12
2.2.4 <i>Entity Relationship Diagram (ERD)</i>	13
2.3 Konsep Basis Data.....	15
2.3.1 Basis Data	15
2.3.2 <i>Database Management System (DBMS)</i>	17
2.3.3 MySQL.....	18
2.4 <i>Website</i>	20
2.5 Portal <i>Web</i>	21
2.6 Bahasa Pengembangan <i>Website</i>	22
2.6.1 HTML	22
2.6.2 CSS.....	22
2.6.3 PHP	23
2.6.4 <i>Framework Laravel</i>	23

2.7 Lowongan Kerja	25
BAB III ANALISIS DAN PERANCANGAN	26
3.1 <i>Requirement Analysis and Definition</i>	26
3.1.1 Observasi <i>Website</i> Sejenis.....	26
3.1.2 Hasil Perbandingan	49
3.1.3 Identifikasi Kebutuhan	51
3.2 <i>System and Software Design</i>	58
3.2.1 Perancangan Tampilan	58
3.2.2 Perancangan Basis Data	83
3.2.3 Perancangan Struktur Menu.....	90
BAB IV HASIL DAN PEMBAHASAN	92
4.1 Hasil.....	92
4.1.1 Pencari Kerja.....	92
4.1.2 Perusahaan.....	100
4.1.3 Admin.....	108
4.2 Pembahasan	113
BAB V KESIMPULAN DAN SARAN	114
5.1 Kesimpulan.....	114
5.2 Saran	114
DAFTAR PUSTAKA	115
DAFTAR RIWAYAT HIDUP	116



DAFTAR GAMBAR

Gambar 2.1 Model <i>Waterfall</i>	6
Gambar 2.2 <i>Use Case Diagram</i>	7
Gambar 2.3 <i>Association Relationship</i>	9
Gambar 2.4 <i>Extends Relationship</i>	9
Gambar 2.5 <i>Uses Relationship</i>	9
Gambar 2.6 <i>Depends On Relationship</i>	10
Gambar 2.7 <i>Inheritance Relationship</i>	10
Gambar 2.8 <i>Use Case Narrative</i>	12
Gambar 3.1 Tampilan <i>Homepage</i> Jobstreet	26
Gambar 3.2 Tampilan Register untuk Kandidat Jobstreet	27
Gambar 3.3 Tampilan <i>Login</i> untuk Kandidat Jobstreet	27
Gambar 3.4 Tampilan <i>Search</i> Jobstreet	28
Gambar 3.5 Tampilan <i>Search Lanjutan</i> Jobstreet	28
Gambar 3.6 Tampilan Profil Pengalaman Jobstreet	29
Gambar 3.7 Tampilan Profil Pendidikan Jobstreet	29
Gambar 3.8 Tampilan Profil Keterampilan Jobstreet	30
Gambar 3.9 Tampilan Profil Bahasa Jobstreet	30
Gambar 3.10 Tampilan Profil Info Lain Jobstreet	31
Gambar 3.11 Tampilan Profil Saya Jobstreet	31
Gambar 3.12 Tampilan Profil Resume Jobstreet	32
Gambar 3.13 Tampilan Profil Pengaturan Privasi	32
Gambar 3.14 Tampilan Pengajuan Lamaran <i>Online</i> Jobstreet	33
Gambar 3.15 Tampilan Data Lamaran Jobstreet	33
Gambar 3.16 Tampilan Fitur Bahasa Jobstreet	33
Gambar 3.17 Tampilan Halaman Tips Jobstreet	34
Gambar 3.18 Tampilan Register untuk Perusahaan Jobstreet	34
Gambar 3.19 Tampilan <i>Login</i> untuk Perusahaan Jobstreet	35
Gambar 3.20 Tampilan Iklan Lowongan Jobstreet	35
Gambar 3.21 Tampilan Data Lowongan Jobstreet	36
Gambar 3.22 Tampilan <i>Talent Search</i> Jobstreet	36

Gambar 3.23 Tampilan Profil Perusahaan Jobstreet	37
Gambar 3.24 Tampilan Fitur <i>Users</i> Jobstreet	37
Gambar 3.25 Tampilan <i>Homepage</i> Jobsdb	38
Gambar 3.26 Tampilan Register untuk Pencari Kerja Jobsdb	38
Gambar 3.27 Tampilan <i>Login</i> untuk Pencari Kerja Jobsdb	39
Gambar 3.28 Tampilan Fitur <i>Search</i> Jobsdb.....	39
Gambar 3.29 Tampilan Profil Bagian Data Pribadi dan Gaji Jobsdb	39
Gambar 3.30 Tampilan Profil Pengalaman Kerja Jobsdb	40
Gambar 3.31 Tampilan Profil Pendidikan Jobsdb	40
Gambar 3.32 Tampilan Profil Keterampilan, Bahasa, dan Sertifikat	41
Gambar 3.33 Tampilan Resume dan Surat Lamaran Jobsdb	42
Gambar 3.34 Tampilan Pengajuan Lamaran <i>Online</i> Jobsdb.....	42
Gambar 3.35 Tampilan Data Lamaran Jobsdb.....	42
Gambar 3.36 Tampilan Fitur Bahasa Jobsdb	43
Gambar 3.37 Tampilan Halaman Tips Jobsdb.....	43
Gambar 3.38 Tampilan Halaman <i>Event</i> Jobsdb.....	43
Gambar 3.39 Tampilan Register untuk Perusahaan Jobsdb.....	44
Gambar 3.40 Tampilan <i>Login</i> untuk Perusahaan Jobsdb.....	45
Gambar 3.41 Tampilan Iklan Lowongan Jobsdb	45
Gambar 3.42 Tampilan Data Lowongan Jobsdb.....	46
Gambar 3.43 Tampilan Kelola Kandidat Jobsdb	46
Gambar 3.44 Tampilan Profil <i>General</i> Perusahaan Jobsdb.....	47
Gambar 3.45 Tampilan Profil Pengguna Akun Perusahaan Jobsdb	47
Gambar 3.46 Tampilan Profil Perusahaan Jobsdb	48
Gambar 3.47 Tampilan Pengaturan Label Perusahaan Jobsdb	48
Gambar 3.48 <i>Use Case Diagram</i> Sistem Usulan.....	52
Gambar 3.49 Perancangan Tampilan <i>Homepage Candidate</i>	59
Gambar 3.50 Perancangan Tampilan <i>Login Candidate</i>	59
Gambar 3.51 Perancangan Tampilan Register <i>Candidate</i>	60
Gambar 3.52 Perancangan Tampilan <i>Dashboard Candidate</i>	60
Gambar 3.53 Perancangan Tampilan <i>Profile Personal Information Candidate</i>	61
Gambar 3.54 Perancangan Tampilan <i>Edit Profile Personal Information Candidate</i>	62

Gambar 3.55 Perancangan Tampilan <i>Profile Experience Candidate</i>	62
Gambar 3.56 Perancangan Tampilan <i>Edit Profile Experience Candidate</i>	63
Gambar 3.57 Perancangan Tampilan <i>Profile Education Candidate</i>	64
Gambar 3.58 Perancangan Tampilan <i>Edit Profile Education Candidate</i>	64
Gambar 3.59 Perancangan Tampilan <i>Profile Skill Candidate</i>	65
Gambar 3.60 Perancangan Tampilan <i>Edit Profile Skill Candidate</i>	65
Gambar 3.61 Perancangan Tampilan <i>Profile Language Candidate</i>	66
Gambar 3.62 Perancangan Tampilan <i>Edit Profile Language Candidate</i>	66
Gambar 3.63 Perancangan Tampilan <i>Job Vacancy Candidate</i>	67
Gambar 3.64 Perancangan Tampilan <i>Job Application History</i>	68
Gambar 3.65 Perancangan Tampilan <i>Tips</i>	68
Gambar 3.66 Perancangan Tampilan <i>Homepage Employer</i>	69
Gambar 3.67 Perancangan Tampilan <i>Login Employer</i>	70
Gambar 3.68 Perancangan Tampilan <i>Register Employer</i>	70
Gambar 3.69 Perancangan Tampilan <i>Job Vacancy List Employer</i>	71
Gambar 3.70 Perancangan Tampilan <i>Job Vacancy Details Employer</i>	71
Gambar 3.71 Perancangan Tampilan <i>Edit Job Vacancy Employer</i>	72
Gambar 3.72 Perancangan Tampilan <i>Candidate List Employer</i>	72
Gambar 3.73 Perancangan Tampilan <i>Recommended List Employer</i>	73
Gambar 3.74 Perancangan Tampilan <i>Candidate Profile Employer</i>	74
Gambar 3.75 Perancangan Tampilan <i>Profile Employer</i>	75
Gambar 3.76 Perancangan Tampilan <i>Edit Profile Employer</i>	75
Gambar 3.77 Perancangan Tampilan <i>Payment Employer</i>	76
Gambar 3.78 Perancangan Tampilan <i>Help Center Employer</i>	76
Gambar 3.79 Perancangan Tampilan <i>Login Admin</i>	77
Gambar 3.80 Perancangan Tampilan <i>Tips Admin</i>	77
Gambar 3.81 Perancangan Tampilan <i>Tips Details Admin</i>	78
Gambar 3.82 Perancangan Tampilan <i>Edit Tips Admin</i>	78
Gambar 3.83 Perancangan Tampilan <i>Ads Admin</i>	79
Gambar 3.84 Perancangan Tampilan <i>Edit Ads Admin</i>	79
Gambar 3.85 Perancangan Tampilan <i>Candidate List Admin</i>	80
Gambar 3.86 Perancangan Tampilan <i>Candidate Details Admin</i>	81

Gambar 3.87 Perancangan Tampilan <i>Company List Admin</i>	82
Gambar 3.88 Perancangan Tampilan <i>Company Details Admin</i>	83
Gambar 3.89 Pemodelan ERD	84
Gambar 3.90 Struktur Menu Kandidat.....	90
Gambar 3.91 Struktur Menu Perusahaan	91
Gambar 3.92 Struktur Menu Admin	91
Gambar 4.1 <i>Workflow</i> Pengajuan Lamaran Pencari Kerja.....	92
Gambar 4.2 Hasil Tampilan <i>Homepage Candidate</i>	93
Gambar 4.3 Hasil Tampilan <i>Login Candidate</i>	93
Gambar 4.4 Hasil Tampilan <i>Register Employer</i>	94
Gambar 4.5 Hasil Tampilan <i>Dashboard Candidate</i>	94
Gambar 4.6 Hasil Tampilan <i>Profile Personal Information Candidate</i>	95
Gambar 4.7 Hasil Tampilan <i>Edit Profile Personal Information Candidate</i>	95
Gambar 4.8 Hasil Tampilan <i>Profile Experience Candidate</i>	96
Gambar 4.9 Hasil Tampilan <i>Edit Profile Experience Candidate</i>	96
Gambar 4.10 Hasil Tampilan <i>Profile Education Candidate</i>	97
Gambar 4.11 Hasil Tampilan <i>Edit Profile Education Candidate</i>	97
Gambar 4.12 Hasil Tampilan <i>Profile Skill Candidate</i>	97
Gambar 4.13 Hasil Tampilan <i>Edit Profile Skill Candidate</i>	98
Gambar 4.14 Hasil Tampilan <i>Profile Language Candidate</i>	98
Gambar 4.15 Hasil Tampilan <i>Edit Profile Language Candidate</i>	98
Gambar 4.16 Hasil Tampilan <i>Job Vacancy Candidate</i>	99
Gambar 4.17 Hasil Tampilan <i>Job Application History</i>	99
Gambar 4.18 Hasil Tampilan Tips	100
Gambar 4.19 <i>Workflow</i> Pencarian Kandidat Perusahaan.....	100
Gambar 4.20 Hasil Tampilan <i>Homepage Employer</i>	101
Gambar 4.21 Hasil Tampilan <i>Login Employer</i>	101
Gambar 4.22 Hasil Tampilan <i>Register Employer</i>	102
Gambar 4.23 Hasil Tampilan <i>Job Vacancy List Employer</i>	102
Gambar 4.24 Hasil Tampilan <i>Job Vacancy Details Employer</i>	102
Gambar 4.25 Hasil Tampilan <i>Edit Job Vacancy Employer</i>	103
Gambar 4.26 Hasil Tampilan <i>Candidate List Employer</i>	103

Gambar 4.27 Hasil Tampilan <i>Recommended List Employer</i>	104
Gambar 4.28 Hasil Tampilan <i>Candidate Profile Employer</i>	105
Gambar 4.29 Hasil Tampilan <i>Profile Employer</i>	106
Gambar 4.30 Hasil Tampilan <i>Edit Profile Employer</i>	106
Gambar 4.31 Hasil Tampilan <i>Payment Employer</i>	107
Gambar 4.32 Hasil Tampilan <i>Help Center Employer</i>	107
Gambar 4.33 Hasil Tampilan <i>Login Admin</i>	108
Gambar 4.34 Hasil Tampilan <i>Tips Admin</i>	108
Gambar 4.35 Hasil Tampilan <i>Tips Details Admin</i>	109
Gambar 4.36 Hasil Tampilan <i>Edit Tips Admin</i>	109
Gambar 4.37 Hasil Tampilan <i>Ads Admin</i>	109
Gambar 4.38 Hasil Tampilan <i>Edit Ads Admin</i>	110
Gambar 4.39 Hasil Tampilan <i>Candidate List Admin</i>	110
Gambar 4.40 Hasil Tampilan <i>Candidate Details Admin</i>	111
Gambar 4.41 Hasil Tampilan <i>Company List Admin</i>	112
Gambar 4.42 Hasil Tampilan <i>Company Details Admin</i>	112

UNIVERSITAS MIKROSKIL

DAFTAR TABEL

Tabel 2.1 Jenis-Jenis <i>Degree</i>	15
Tabel 3.1 Tabel Perbandingan Hasil Observasi Pencari Kerja	49
Tabel 3.2 Tabel Perbandingan Hasil Observasi Perusahaan	49
Tabel 3.3 Deskripsi <i>Use Case</i> Melakukan <i>Login</i>	52
Tabel 3.4 Deskripsi <i>Use Case</i> Melakukan Registrasi	53
Tabel 3.5 Deskripsi <i>Use Case</i> Melihat Tips	53
Tabel 3.6 Deskripsi <i>Use Case</i> Mengedit Profil.....	53
Tabel 3.7 Deskripsi <i>Use Case</i> Melihat Notifikasi.....	54
Tabel 3.8 Deskripsi <i>Use Case</i> Melihat Info Lowongan	54
Tabel 3.9 Deskripsi <i>Use Case</i> Melakukan Pencarian	54
Tabel 3.10 Deskripsi <i>Use Case</i> Mengajukan Lamaran.....	55
Tabel 3.11 Deskripsi <i>Use Case</i> Melihat Histori Lamaran	55
Tabel 3.12 Deskripsi <i>Use Case</i> Memasang Lowongan Pekerjaan.....	55
Tabel 3.13 Deskripsi <i>Use Case</i> Melihat Histori Lowongan Pekerjaan.....	55
Tabel 3.14 Deskripsi <i>Use Case</i> Melihat Data Pelamar	56
Tabel 3.15 Deskripsi <i>Use Case</i> Memroses Lowongan Pekerjaan.....	56
Tabel 3.16 Deskripsi <i>Use Case</i> Meng-input Pembayaran	56
Tabel 3.17 Deskripsi <i>Use Case</i> Mengelola Tips.....	57
Tabel 3.18 Deskripsi <i>Use Case</i> Mengelola Iklan.....	57
Tabel 3.19 Deskripsi <i>Use Case</i> Mengkonfirmasi Perusahaan	57
Tabel 3.20 Deskripsi <i>Use Case</i> Melihat Data <i>User</i>	58
Tabel 3.21 Kebutuhan Non Fungsional Sistem Usulan	58
Tabel 3.22 Deskripsi Perancangan <i>Homepage Candidate</i>	59
Tabel 3.23 Deskripsi Perancangan <i>Login Candidate</i>	60
Tabel 3.24 Deskripsi Perancangan Register <i>Candidate</i>	60
Tabel 3.25 Deskripsi Perancangan <i>Dashboard Candidate</i>	61
Tabel 3.26 Deskripsi Perancangan <i>Profile Personal Information Candidate</i>	61
Tabel 3.27 Deskripsi Perancangan <i>Edit Profile Personal Information Candidate</i>	62
Tabel 3.28 Deskripsi Perancangan <i>Profile Experience Candidate</i>	63
Tabel 3.29 Deskripsi Perancangan <i>Edit Profile Experience Candidate</i>	63

Tabel 3.30 Deskripsi Perancangan <i>Profile Education Candidate</i>	64
Tabel 3.31 Deskripsi Perancangan <i>Edit Profile Education Candidate</i>	65
Tabel 3.32 Deskripsi Perancangan <i>Profile Skill Candidate</i>	65
Tabel 3.33 Deskripsi Perancangan <i>Edit Profile Skill Candidate</i>	66
Tabel 3.34 Deskripsi Perancangan <i>Profile Language Candidate</i>	66
Tabel 3.35 Deskripsi Perancangan <i>Edit Profile Language Candidate</i>	67
Tabel 3.36 Deskripsi Perancangan <i>Job Vacancy Candidate</i>	67
Tabel 3.37 Deskripsi Perancangan <i>Job Application History</i>	68
Tabel 3.38 Deskripsi Perancangan <i>Tips</i>	69
Tabel 3.39 Deskripsi Perancangan <i>Homepage Employer</i>	69
Tabel 3.40 Deskripsi Perancangan <i>Login Employer</i>	70
Tabel 3.41 Deskripsi Perancangan <i>Register Employer</i>	71
Tabel 3.42 Deskripsi Tampilan <i>Job Vacancy List Employer</i>	71
Tabel 3.43 Deskripsi Perancangan <i>Job Vacancy Details Employer</i>	72
Tabel 3.44 Deskripsi Perancangan <i>Edit Job Vacancy Employer</i>	72
Tabel 3.45 Deskripsi Perancangan <i>Candidate List Employer</i>	73
Tabel 3.46 Deskripsi Perancangan <i>Recommended List Employer</i>	73
Tabel 3.47 Deskripsi Perancangan <i>Candidate Profile Employer</i>	74
Tabel 3.48 Deskripsi Perancangan <i>Profile Employer</i>	75
Tabel 3.49 Deskripsi Perancangan <i>Edit Profile Employer</i>	76
Tabel 3.50 Deskripsi Perancangan <i>Payment Employer</i>	76
Tabel 3.51 Deskripsi Perancangan <i>Help Center Employer</i>	76
Tabel 3.52 Deskripsi Perancangan <i>Login Admin</i>	77
Tabel 3.53 Deskripsi Perancangan <i>Tips Admin</i>	77
Tabel 3.54 Deskripsi Perancangan <i>Tips Details Admin</i>	78
Tabel 3.55 Deskripsi Perancangan <i>Edit Tips Admin</i>	78
Tabel 3.56 Deskripsi Perancangan <i>Ads Admin</i>	79
Tabel 3.57 Deskripsi Perancangan <i>Edit Ads Admin</i>	79
Tabel 3.58 Deskripsi Perancangan <i>Candidate List Admin</i>	80
Tabel 3.59 Deskripsi Perancangan <i>Candidate Details Admin</i>	81
Tabel 3.60 Deskripsi Perancangan <i>Company List Admin</i>	82
Tabel 3.61 Deskripsi Perancangan <i>Company Details Admin</i>	83

Tabel 3.62 Struktur Tabel <i>Cities</i>	84
Tabel 3.63 Struktur Tabel <i>Provinces</i>	84
Tabel 3.64 Struktur Tabel <i>Skills</i>	85
Tabel 3.65 Struktur Tabel <i>Languages</i>	85
Tabel 3.66 Struktur Tabel <i>Specializations</i>	85
Tabel 3.67 Struktur Tabel <i>Candidates</i>	85
Tabel 3.68 Struktur Tabel <i>Candidates_Experience</i>	86
Tabel 3.69 Struktur Tabel <i>Candidates_Education</i>	86
Tabel 3.70 Struktur Tabel <i>Candidates_Skill</i>	86
Tabel 3.71 Struktur Tabel <i>Candidates_Language</i>	87
Tabel 3.72 Struktur Tabel <i>Candidates_Application</i>	87
Tabel 3.73 Struktur Tabel <i>Employers</i>	87
Tabel 3.74 Struktur Tabel <i>Employers_Vacancy</i>	88
Tabel 3.75 Struktur Tabel <i>Employers_Payment</i>	88
Tabel 3.76 Struktur Tabel <i>Tips</i>	89
Tabel 3.77 Struktur Tabel <i>Ads</i>	89
Tabel 3.78 Struktur Tabel <i>Candidates_Notification</i>	89
Tabel 3.79 Struktur Tabel <i>Employers_Notification</i>	90

UNIVERSITAS MIKROSKIL