


**ANALISIS FAKTOR-FAKTOR YANG MEMPENGARUHI
FINANCIAL DISTRESS PADA PERUSAHAAN MANUFAKTUR
YANG TERDAFTAR DI BURSA EFEK INDONESIA PERIODE
2015-2017**

SKRIPSI

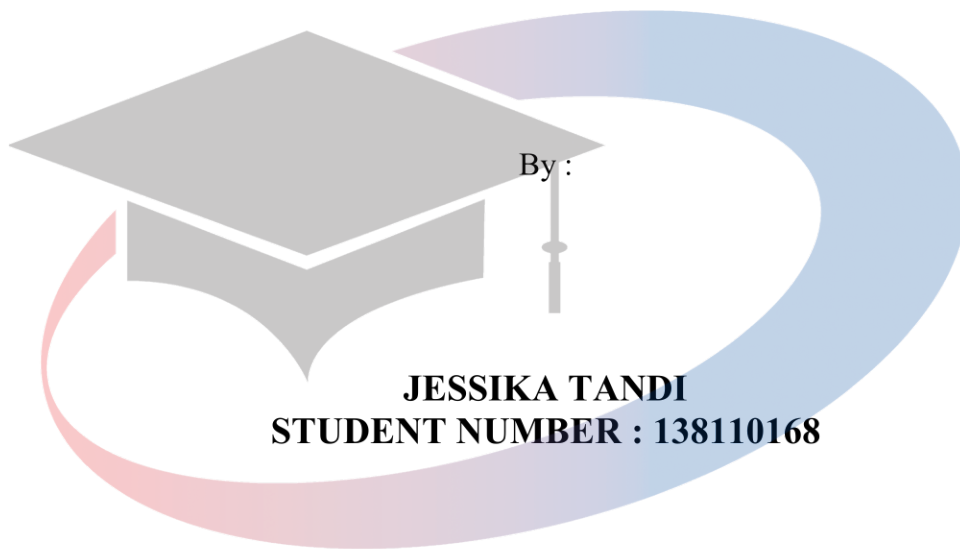


UNIVERSITAS
MIKROSKIL

**PROGRAM STUDI AKUNTANSI
SEKOLAH TINGGI ILMU EKONOMI
MIKROSKIL
MEDAN
2019**

**ANALYSIS OF FACTORS THAT AFFECT FINANCIAL
DISTRESS AT MANUFACTURING LISTED IN INDONESIA
STOCK EXCHANGE PERIOD 2015-2017**

FINAL RESEARCH



UNIVERSITAS
MIKROSKIL

**STUDY PROGRAM OF ACCOUNTING
SEKOLAH TINGGI ILMU EKONOMI
MIKROSKIL
MEDAN
2019**

LEMBARAN PENGESAHAN

ANALISIS FAKTOR-FAKTOR YANG MEMPENGARUHI
FINANCIAL DISTRESS PADA PERUSAHAAN MANUFAKTUR
YANG TERDAFTAR DI BURSA EFEK INDONESIA PERIODE
2015-2017

SKRIPSI

Diajukan Untuk Melengkapi Persyaratan Guna
Mendapatkan Gelar Sarjana Strata Satu
Program Studi Akuntansi

Oleh :


JESSIKA TANDI
NIM : 138110168

Disetujui Oleh :

Dosen pembimbing,


Agustina, S.Kom., M.Si.

Medan, 23 Agustus 2019
Diketahui dan disahkan Oleh:


Ketua Program Studi
Akuntansi,
Andreani Caroline Barus, S.E., M.Si

LEMBAR PERNYATAAN

Saya yang membuat pernyataan ini adalah mahasiswa Program Studi S-1 Akuntansi STIE-Mikroskil Medan dengan identitas mahasiswa sebagai berikut :

NIM : 138110168
Nama : Jessica Tandi
Peminatan : Akuntansi Bisnis

Saya telah melaksanakan Penelitian dan Penulisan Tugas Akhir dengan judul dan tempat penelitian sebagai berikut :

Judul Tugas Akhir : **Analisis Faktor-Faktor yang Mempengaruhi Financial Distress Pada Perusahaan Manufaktur yang Terdaftar di Bursa Efek Indonesia Periode 2015-2017**

Sehubungan dengan Tugas Akhir tersebut, dengan ini saya menyatakan dengan sebenar-benarnya bahwa penelitian dan penulisan Tugas Akhir tersebut adalah benar merupakan hasil karya saya sendiri (tidak menyuruh orang lain yang mengerjakannya) dan belum dipublikasikan oleh siapapun sebelumnya. Bila dikemudian hari ternyata terbukti bahwa bukan saya yang mengerjakannya (membuat) atau sudah pernah dipublikasikan oleh pihak lain, maka saya bersedia dikenakan sanksi yang telah ditetapkan oleh STIE Mikroskil Medan yakni Pencabutan Ijazah yang telah saya terima dan Ijazah tersebut dinyatakan tidak sah.

Selain itu, demi pengembangan ilmu pengetahuan, saya menyetujui untuk memberikan kepada STIE Mikroskil Medan Hak Bebas Royalti Non-Eksklusif (Non-Exclusive Royalty Free Right) atas Tugas Akhir saya. Dengan hak ini, STIE Mikroskil Medan berhak menyimpan, mengalihmedia/formatkan, mengelola dalam bentuk pangkalan data (database), merawat dan mempublikasikan Tugas Akhir saya, secara keseluruhan atau hanya sebagian atau hanya ringkasan saja dalam bentuk format tercetak dan/atau elektronik, selama tetap mencantumkan nama saya sebagai penulis/pencipta dan sebagai pemilik hak cipta. Menyatakan juga bahwa saya akan mempertahankan hak eksklusif saya untuk menggunakan seluruh atau sebagian isi Tugas Akhir saya guna pengembangan karya di masa depan, misalnya dalam bentuk artikel atau buku.

Demikian surat pernyataan ini saya perbuat dengan sungguh-sungguh, dalam keadaan sadar dan tanpa ada tekanan dari pihak manapun.

Medan, 23 Agustus 2019

Saya yang membuat pernyataan,


6000
JESSICA TANDI

ABSTRAK

Penelitian ini bertujuan untuk menganalisis dan mengetahui pengaruh secara simultan dan parsial Rasio Likuiditas, Rasio Solvabilitas, Rasio Aktivitas, Rasio Profitabilitas, Pertumbuhan Perusahaan, Ukuran Perusahaan terhadap *Financial Distress* pada Perusahaan Manufaktur yang terdaftar di Bursa Efek Indonesia Periode 2015-2017.

Jumlah populasi pada penelitian ini sebanyak 150 perusahaan Sektor Manufaktur yang terdaftar di Bursa Efek Indonesia periode 2015-2017 dengan pemilihan sampel menggunakan teknik *Purposive Sampling*. Sampel yang terpilih sebanyak 56 perusahaan. Metode pengujian menggunakan Regresi Linier Berganda.

Berdasarkan hasil pengujian secara simultan bahwa Rasio Likuiditas, Rasio Solvabilitas, Rasio Aktivitas, Rasio Profitabilitas, Pertumbuhan Perusahaan, Ukuran Perusahaan berpengaruh signifikan terhadap variabel dependen *Financial Distress* pada perusahaan manufaktur yang terdaftar di Bursa Efek Indonesia periode 2015-2017.

Berdasarkan hasil pengujian secara parsial bahwa Ukuran Perusahaan, Rasio Profitabilitas berpengaruh positif terhadap *Financial Distress*. Sedangkan Rasio Solvabilitas berpengaruh negatif terhadap *Financial Distress*. Sementara Rasio Likuiditas, Rasio Aktivitas dan Pertumbuhan Perusahaan tidak berpengaruh terhadap *Financial Distress*.

Kata Kunci : *Financial Distress, Likuiditas, Solvabilitas, Aktivitas, Profitabilitas*

UNIVERSITAS
MIKROSKIL

ABSTRACT

This study aims to analyze and determine the simultaneous and partial influence of Liquidity Ratios, Solvency Ratios, Activity Ratios, Profitability Ratios, Company Growth, Company Size to Financial Distress in Manufacturing Companies listed on the Indonesia Stock Exchange Period 2015-2017.

The total population in this study were 150 Manufacturing Sector companies listed on the Indonesia Stock Exchange in the 2015-2017 period by selecting samples using the Purposive Sampling technique. The sample chosen was 56 companies. The testing method uses Multiple Linear Regression.

Based on the results of simultaneous testing that Liquidity Ratios, Solvency Ratios, Activity Ratios, Profitability Ratios, Company Growth, Company Size significantly influence the dependent variable Financial Distress in manufacturing companies listed on the Indonesia Stock Exchange in the period 2015-2017.

Based on the partial test results that Company Size, Profitability Ratios have a positive effect on Financial Distress. While the Solvency Ratio has a negative effect on Financial Distress. While the Liquidity Ratio, Activity and Growth Ratio of the Company has no effect on Financial Distress.

Keywords: *Financial Distress, Liquidity, Solvency, Activity, Profitability*

UNIVERSITAS
MIKROSKIL

KATA PENGANTAR

Segala puji dan syukur penulis panjatkan kepada Tuhan Yang Maha Esa atas berkat dan karuniaNya, sehingga penulis mampu menyelesaikan penulisan skripsi dengan judul “Analisis Faktor-Faktor yang Mempengaruhi *Financial Distress* pada Perusahaan Manufaktur yang Terdaftar di Bursa Efek Indonesia Periode 2015-2017 ” sesuai dengan waktu yang direncanakan.

Tujuan dilakukan penulisan ini demi memenuhi salah satu syarat guna memperoleh gelar Sarjana Strata Satu Program Studi Akuntansi Konsentrasi Bidang Akuntansi Bisnis di STIE Mikroskil Medan. Penulis menyadari bahwa penulisan skripsi ini bukanlah tujuan akhir dari proses belajar, melainkan langkah awal untuk menempuh kesuksesan melalui proses pembelajaran di setiap waktu.

Selesaiannya skripsi ini tentunya tidak lepas dari bantuan, bimbingan, doa dan dorongan dari berbagai pihak yang telah banyak meluangkan waktu, tenaga dan pikiran. Maka pada kesempatan ini penulis ingin mengucapkan rasa terimakasih kepada :

1. Ibu Agustina, S.Kom., M.Si selaku dosen pembimbing yang telah banyak meluangkan waktu untuk membimbing dan mengarahkan penulis menyelesaikan skripsi ini.
2. Ibu Anita Tarihoran, S.E selaku dosen pendamping pembimbing yang telah memberikan perhatian, saran, serta motivasi dalam menyelesaikan skripsi ini.
3. Bapak Ir. Mbayak Ginting, S.Kom., M.M., selaku ketua STIE Mikroskil Medan.
4. Bapak Djoni, S.Kom., M.T.I., selaku wakil ketua I STIE Mikroskil Medan.

5. Ibu Andreani Caroline Barus, S.E., M.Si., selaku ketua Program Studi Akuntansi STIE Mikroskil Medan yang telah memberikan saran dan masukan kepada penulis.
 6. Dosen – dosen pengajar di STIE Mikroskil Medan yang telah banyak memberikan ilmu kepada penulis selama masa perkuliahan hingga selesainya penulisan skripsi ini.
 7. Seluruh keluarga terutama orang tua tercinta (Murniati dan Yadi) yang telah memberikan dukungan kepada penulis selama penulisan skripsi ini.
 8. Teman dan sahabat terutama Azizah Azri dan Benyamin Hugo Irwanto Pasaribu yang telah terus memberikan dukungan selama penulisan skripsi ini
- Penulis menyadari skripsi ini masih jauh dari kesempurnaan. Oleh karena itu, penulis sangat mengharapkan kritik maupun saran dari pembaca dan semua pihak untuk menyempurnakan isi skripsi ini. Semoga dengan adanya skripsi ini dapat memberikan manfaat dan kebaikan bagi banyak pihak terutama bagi generasi di STIE Mikroskil Medan.

Medan, Agustus 2019

Penulis,

Jessika Tandi

UNIVERSITAS
MIKROSKIL

DAFTAR ISI

ABSTRAK	i
ABSTRACT	ii
KATA PENGANTAR	iii
DAFTAR ISI	v
DAFTAR GAMBAR	vii
DAFTAR TABEL	ix
DAFTAR LAMPIRAN	x
BAB I PENADAHULUAN	1
1.1. Latar Belakang.....	1
1.2. Rumusan Masalah	6
1.3. Ruang Lingkup.....	6
1.4. Tujuan Penelitian.....	6
1.5. Manfaat Penelitian.....	7
1.6. Originalitas Penelitian	7
BAB II TINJAUAN PUSTAKA	9
2.1. Landasan Teori.....	9
2.1.1. Financial Distress	9
2.1.2. Rasio Likuiditas	13
2.1.3. Rasio Solvabilitas.....	16
2.1.4. Rasio Aktivitas	18
2.1.5. Rasio Profitabilitas	20
2.1.6. Pertumbuhan Perusahaan	22
2.1.7. Ukuran Perusahaan.....	24
2.2. Review Penelitian Terdahulu	26
2.3. Kerangka Konseptual	30
2.4. Pengembangan Hipotesis	31

2.4.1. Pengaruh Rasio Likuiditas Terhadap <i>Financial Distress</i>	31
2.4.2. Pengaruh Rasio Solvabilitas Terhadap <i>Financial Distress</i>	32
2.4.3. Pengaruh Rasio Aktivitas Terhadap <i>Financial Distress</i>	32
2.4.4. Pengaruh Rasio Profitabilitas Terhadap <i>Financial Distress</i>	32
2.4.5. Pengaruh Pertumbuhan Perusahaan Terhadap <i>Financial Distress</i>	33
2.4.6. Pengaruh Ukuran Perusahaan Terhadap <i>Financial Distress</i>	33
BAB III METODE PENELITIAN	34
3.1. Jenis Penelitian.....	34
3.2. Objek Penelitian	34
3.3. Metode Pengumpulan Data	34
3.4. Populasi dan Sampel	35
3.5. Definisi Operasional Variabel	36
3.5.1. Variabel Dependen (Y)	36
3.5.2. Variabel Independen (X).....	37
3.6. Metode Analisis Data	39
3.6.1. Pengujian Asumsi Klasik	40
3.6.1.1. Uji normalitas	40
3.6.1.2. Uji Multikolonieritas	42
3.6.1.3. Uji Heteroskedastisitas	42
3.6.1.4. Uji Autokorelasi.....	43
3.6.2. Pengujian Hipotesis.....	44
3.6.2.1. Uji signifikansi Simultan (Uji Statistik – F).....	44
3.6.2.2. Uji Signifikansi Parsial (Uji Statistik-t).....	45
3.6.2.3. Uji Koefisien Determinasi (R^2)	46
BAB IV HASIL PENELITIAN DAN PEMBAHASAN	48
4.1. Jenis Penelitian	48
4.1.1. Statistik Deskriptif	48
4.1.2. Uji Asumsi Klasik Sebelum Data Trimming dan Transformasi ...	50

4.1.2.1. Uji Normalitas	50
4.1.2.2. Uji Multikolonieritas	52
4.1.2.3. Uji Heteroskedastisitas	52
4.1.2.4. Uji Autokorelasi.....	54
4.1.3. Uji Asumsi Klasik Setelah Data Trimming dan Transformasi	54
4.1.3.1. Uji Normalitas	54
4.1.3.2. Uji Miltikolonieritas	56
4.1.3.3. Uji Heteroskedastisitas	57
4.1.3.5. Uji Autokorelasi	58
4.1.4. Uji Hipotesis.....	59
4.1.4.1. Uji Simultan (Uji F).....	59
4.1.4.2. Uji Parsial (Uji t)	59
4.1.5. Koefisien Determinasi (R^2).....	62
4.2. Pembahasan.....	62
BAB V KESIMPULAN DAN SARAN.....	67
5.1. Kesimpulan	67
5.2. Saran	67
DAFTAR PUSTAKA.....	69
LAMPIRAN.....	71
DAFTAR RIWAYAT HIDUP.....	72

UNIVERSITAS MIKROSKIL

DAFTAR GAMBAR

Gambar 2. 1 Krangka Konseptual.....	31
<u>Gambar 4. 1 Uji Normalitas Sebelum Data Trimming dan Transformasi</u>	<u>50</u>
Gambar 4. 2 Uji Normalitas Dengan Grafik Normal Probability Plot Sebelum Data Trimming dan Transformasi	51
Gambar 4. 3 Uji Heteroskedastisitas dengan Grafik Scatterplot Sebelum Data Trimming dan Transformasi	52
Gambar 4. 4 Uji Normalitas dengan Grafik Histogram Setelah Data Trimming dan Transformasi	54
Gambar 4. 5 Uji Normalitas Grafik Normal Probability Plot Setelah Data Trimming dan Transformasi	55
Gambar 4. 6 Uji Heteroskedastisitas dengan Grafik Scatterplot Setelah Data Trimming dan Transformasi	57

UNIVERSITAS
MIKROSKIL

DAFTAR TABEL

Tabel 1. 1 Fenomena Perusahaan yang mengalami Financial Distress	2
Tabel 2. 1 Review Penelitian Terdahulu (Theoretical Mapping)	28
Tabel 3. 1 Kriteria Pengambilan Sampel	35
Tabel 3. 2 Definisi Operasional Variabel.....	38
Tabel 4. 1 Descriptive Statistics.....	48
Tabel 4. 2 Uji Kolmogorov-Smirnov Sebelum Data Trimming dan Transformasi ...	51
Tabel 4. 3 Uji Multikolonieritas Sebelum Data Trimming dan Transformasi.....	52
Tabel 4. 4 Uji Heteroskedastisitas dengan Uji Glejser Sebelum Data Trimming dan Transformasi	52
Tabel 4. 5 Uji Autokorelasi Sebelum Trimming Data dan Transformasi.....	54
Tabel 4. 6 Uji Normalitas Dengan One-Sample Kolmogorov-Smirnov Test Setelah Data Trimming dan Transformasi	56
Tabel 4. 7 Uji Multikolonieritas dengan Tolerance dan VIF Setelah Data Trimming dan Transformasi	56
Tabel 4. 8 Uji Multikolonieritas dengan Tolerance dan VIF Setelah Data Trimming dan Transformasi	58
Tabel 4. 9 Uji Autokorelasi Setelah data Trimming dan Transformasi	58
Tabel 4. 10 Hasil Pengujian Secara Simultan (Uji F).....	59
Tabel 4. 11 Hasil Pengujian Secara Parsial (Uji t).....	59
Tabel 4. 12 Koefisien Determinasi (R ²)	62

DAFTAR LAMPIRAN

Lampiran 1 Daftar Populasi dan Kriteria Pemilihan Sampel Perusahaan.....	71
Lampiran 2 Daftar sampel Perusahaan.....	76
Lampiran 3 Data Penelitian.....	78
Lampiran 4 Hasil Pengolahan Data Sebelum Data Trimming dan Transformasi... 83	
Lampiran 5 Hasil Pengolahan data Sebelum Data Trimming dan Transformasi....	88



UNIVERSITAS MIKROSKIL