

**ANALISIS FAKTOR-FAKTOR YANG MEMPENGARUHI PRICE
EARNING RATIO DENGAN PROFITABILITAS SEBAGAI
VARIABEL MODERASI PADA PERUSAHAAN SEKTOR
UTAMA YANG TERDAFTAR DI BURSA EFEK
INDONESIA PERIODE 2014-2017**

SKRIPSI

Oleh :

**SABARRUDDIN
NIM : 15.811.0243**



**PROGRAM STUDI AKUNTANSI
SEKOLAH TINGGI ILMU EKONOMI
MIKROSKIL
MEDAN
2019**

**ANALYSIS OF FACTORS THAT AFFECT PRICE EARNING
RATIO USING PROFITABILITY AS MODERATING
VARIABLE AT MAIN SECTOR COMPANY
LISTED IN INDONESIA STOCK
EXCHANGE PERIOD
2014-2017**

FINAL RESEARCH

By :

**SABARRUDDIN
STUDENT NUMBER : 15.811.0243**



**STUDY PROGRAM ACCOUNTING
SEKOLAH TINGGI ILMU EKONOMI
MIKROSKIL
MEDAN
2019**

LEMBARAN PENGESAHAN

**ANALISIS FAKTOR-FAKTOR YANG MEMPENGARUHI PRICE
EARNING RATIO DENGAN PROFITABILITAS SEBAGAI
VARIABEL MODERASI PADA PERUSAHAAN SEKTOR
UTAMA YANG TERDAFTAR DI BURSA EFEK
INDONESIA PERIODE 2014-2017**

SKRIPSI

Diajukan untuk Melengkapi Persyaratan Guna
Mendapatkan Gelar Sarjana Strata Satu
Program Studi Akuntansi

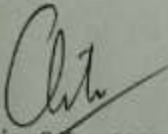
Oleh :

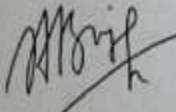
SABARRUDDIN
NIM : 15.811.0243

Disetujui Oleh:

Dosen Pembimbing I

Dosen Pembimbing II

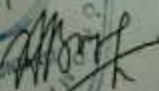

Agustina, S.Kom, M.Si


Andreani Caroline Barus, S.E., M.Si

Medan, 21 Agustus 2019

Diketahui dan Disahkan Oleh:

Ketua Program Studi
Akuntansi,


Andreani Caroline Barus, S.E., M.Si



LEMBAR PERNYATAAN

Saya yang membuat pernyataan ini adalah mahasiswa Program Sudi S-1 Akuntansi STIE-Mikroskil Medan dengan identitas mahasiswa sebagai berikut:

NIM : 158110243
Nama : Sabarruddin
Perminatan : Akuntansi Perpajakan

Saya telah melaksanakan Penelitian dan Penulisan Tugas Akhir dengan judul dan tempat penelitian sebagai berikut :

Judul Tugas Akhir : **Analisis Faktor-Faktor yang Mempengaruhi Price Earning Ratio dengan Profitabilitas Sebagai Variabel Moderasi Pada Perusahaan Sektor Utama Yang Terdaftar di Bursa Efek Indonesia periode 2014-2017**

Sehubungan dengan Tugas Akhir tersebut, dengan ini saya menyatakan dengan sebenar-benarnya bahwa Penelitian dan Penulisan Tugas Akhir tersebut adalah benar merupakan hasil karya saya sendiri (tidak menyuruh orang lain yang mengerjakannya) dan belum dipublikasikan oleh siapapun sebelumnya. Bila dikemudian hari ternyata terbukti bahwa bukan saya yang mengerjakannya (membuat) atau sudah pernah dipublikasikan pihak lain, maka saya bersedia dikenakan sanksi yang telah ditetapkan oleh STIE Mikroskil Medan yakni **Pencabutan Ijazah yang telah saya terima dan Ijazah tersebut dinyatakan tidak sah.**

Selain itu, demi pengembangan ilmu pengetahuan, saya menyetujui untuk memberikan kepada STIE Mikroskil Hak Bebas Royalti Non-Eksklusif (*Non-Exclusive Royalty Free Right*) atas Tugas Akhir saya. Dengan hak ini, STIE Mikroskil Medan berhak menyimpan, mengalih media/formatkan, mengelola dalam bentuk pangkalan data (database), merawat, dan mempublikasikan Tugas Akhir saya, secara keseluruhan atau hanya sebagian atau hanya ringkasannya saja dalam bentuk format tercetak dan / atau elektronik, selama tetap mencantumkan nama saya sebagai penulis / pencipta dan sebagai pemilik hak cipta. Menyatakan juga bahwa saya akan mempertahankan hak eksklusif saya untuk menggunakan seluruh atau sebagian isi Tugas Akhir saya guna pengembangan karya di masa depan, misalnya dalam bentuk artikel atau buku.

Demikian surat pernyataan ini saya perbuat dengan sungguh-sungguh, dalam keadaan sadar dan tanpa adanya tekanan dari pihak manapun.

Medan, 21 Agustus 2019
Saya yang membuat pernyataan,
SABARRUDDIN

6000
Sabarruddin

ABSTRAK

Penelitian ini bertujuan untuk mengetahui dan menganalisis faktor-faktor yang mempengaruhi *price earning ratio* dengan profitabilitas sebagai variabel moderasi pada perusahaan sektor utama yang terdaftar di Bursa Efek Indonesia periode 2014-2017.

Populasi dalam penelitian ini sebanyak 64 perusahaan. Metode pengambilan sampel yang digunakan adalah *purposive sampling* dan diperoleh sebanyak 14 perusahaan. Metode pengujian data yang digunakan pada penelitian ini adalah analisis regresi linear berganda dan variabel moderasi menggunakan metode *pure moderator*.

Hasil analisis linear berganda menunjukkan bahwa secara simultan variabel DPR, Pertumbuhan Laba, DER, Ukuran perusahaan, dan Marjin Laba Operasi berpengaruh signifikan terhadap PER. Secara parsial variabel DPR berpengaruh positif signifikan terhadap PER, sedangkan variabel Pertumbuhan Laba, DER, Ukuran perusahaan, dan Marjin Laba Operasi tidak berpengaruh signifikan terhadap PER. Hasil pengujian variabel moderasi menunjukkan bahwa variabel profitabilitas yang diproksikan dengan ROE memperkuat hubungan antara DPR, DER, Ukuran perusahaan, dan Marjin Laba Operasi dengan PER dan memperlemah hubungan antara Pertumbuhan Laba dengan PER.

Kata Kunci: *Price Earning Ratio, Dividend Payout Ratio, Pertumbuhan Laba, Debt to Equity Ratio, Return On Equity.*

ABSTRACT

This study aims to know and analyze the factors that affect the price earning ratio with profitability as a moderating variable in the main sector companies listed on the Indonesia Stock Exchange for the period 2014-2017.

The population in this research is 64 companies. The sampling method used in this research is purposive sampling and obtained 14 companies. Analysis of data method used in this research is multiple linear regression analysis and moderating variable using the pure moderator method.

The results of multiple linear analysis show that simultaneously the DPR, Profit Growth, DER, Company Size, and Operating Profit Margin have a significant effect on PER. Partially the DPR variable has a significant positive effect on PER, while the Profit Growth, DER, Company Size, and Operating Profit Margin variables have no significant effect on PER. The results of testing the moderating variable indicate that the profitability variable proxied by ROE strengthens the relationship between DPR, DER, Company Size, and Operating Profit Margin with PER and weaken the relationship between Profit Growth with PER.

Keywords: *Price Earning Ratio, Dividend Payout Ratio, Profit Growth, Debt to Equity Ratio, Return On Equity*

KATA PENGANTAR

Namo Sanghyang Adi Buddhaya Namo Buddhaya Puji syukur kita panjatkan kehadirat Tuhan Yang Maha Esa Sanghyang Adi Buddha. Berkat pancaran cinta kasihnya, penulis dapat menyelesaikan skripsi yang berjudul “Analisis Faktor-Faktor yang Mempengaruhi *Price Earning Ratio* dengan Profitabilitas Sebagai Variabel Moderasi Pada Perusahaan Sektor Utama Yang Terdaftar di Bursa Efek Indonesia periode 2014-2017.”

Penyusunan skripsi ini digunakan untuk memenuhi persyaratan dari akademik dalam menyelesaikan Program Sarjana Akuntansi pada Sekolah Tinggi Ilmu Ekonomi (STIE) Mikroskil, Medan.

Penulis menyadari bahwa penyusunan skripsi ini tidak akan berjalan dengan lancar tanpa adanya dukungan, nasihat, bimbingan, dan bantuan dari berbagai pihak. Oleh karena itu, dalam kesempatan ini penulis ingin menyampaikan ucapan syukur dan terima kasih kepada :

1. Ibu Agustina, S.Kom., M.Si., selaku Dosen Pembimbing Pertama, Dosen Wali, dan Sekretaris Jurusan program Studi Akuntansi yang bersedia meluangkan waktu untuk memberikan bimbingan, motivasi, nasihat dan saran dalam studi dan proses kelancaran penyusunan skripsi.
2. Ibu Andreani Caroline Barus, S.E., M.Si., selaku Dosen Pembimbing Kedua dan Ketua Program Studi S-1 Akuntansi STIE Mikroskil Medan yang bersedia meluangkan waktu untuk memberikan bimbingan, motivasi, nasihat dan saran dalam studi dan proses kelancaran penyusunan skripsi.
3. Bapak Ir. Mbayak Ginting, S.Kom., M.M., selaku Ketua STIE Mikroskil yang telah banyak membantu dalam kelancaran akademis.
4. Bapak Djoni, S.Kom., M.T.I., selaku Wakil Ketua I STIE Mikroskil Medan yang telah banyak membantu dalam kelancaran akademis.
5. Seluruh staf pengajar STIE Mikroskil Medan yang telah memberikan pengajaran, bimbingan dan bekal ilmu yang sangat berharga kepada penulis.

6. Ibu Warniami Halim selaku orang tua Sabarruddn serta saudari kandung Josephine yang selalu mendukung, memberi motivasi dan semangat untuk terus belajar.
7. Sahabat saya, Tri Rudo Halim, Ivan Yoliva, Irwanto, Junina, Mercy Wijaya, Syafira Ulya, Vinna Tendian, Khessy Valensya, selaku teman perjuangan yang telah menemani dan memotivasi penulis selama studi di STIE Mikroskil Medan.
8. Teman-teman Akuntansi Keuangan dan Perpajakan stambuk 2015 yang tidak bisa saya sebutkan satu per satu yang telah mendukung kepada penulis dalam penyusunan skripsi ini.

Akhir kata penulis menyadari bahwa skripsi yang dikerjakan terdapat kekurangan karena terbatasnya pengetahuan dan pengalaman. Oleh karena itu, segala kritik dan saran mengenai penulisan dari pembaca sangat diharapkan agar menjadi lebih baik di masa mendatang. Semoga hasil skripsi ini dapat memberikan manfaat yang positif untuk mengembangkan ilmu ekonomi dan dapat bermanfaat bagi pihak yang membutuhkan.

Medan, 21 Agustus 2019

Penulis,

Sabarruddin

DAFTAR ISI

ABSTRAK	i
ABSTRACT	ii
KATA PENGANTAR.....	iii
DAFTAR ISI.....	v
DAFTAR GAMBAR.....	viii
DAFTAR TABEL	ix
DAFTAR LAMPIRAN	xi
BAB I PENDAHULUAN.....	1
1.1. Latar Belakang.....	1
1.2. Rumusan Masalah	6
1.3. Ruang Lingkup Penelitian	6
1.4. Tujuan Penelitian.....	6
1.5. Manfaat Penelitian.....	7
1.6. Originalitas Penelitian	8
BAB II TINJAUAN PUSTAKA DAN PENGEMBANGAN HIPOTESIS	10
2.1 Landasan Teori	10
2.1.1 Price Earning Ratio (PER).....	10
2.1.2 Dividend Payout Ratio (DPR)	12
2.1.3 Pertumbuhan Laba	15
2.1.4 Debt to Equity Ratio (DER)	16
2.1.5 Ukuran perusahaan	19
2.1.6 Margin Laba Operasi	22
2.1.7 Return On Equity (ROE)	23
2.2 Review Penelitian Terdahulu	25
2.3 Kerangka Konseptual	32
2.4 Pengembangan Hipotesis.....	33
2.4.1 <i>Dividend Payout Ratio (DPR) berpengaruh terhadap Price Earning Ratio (PER) dengan Return On Equity (ROE) sebagai variabel moderasi.</i>	33

2.4.2	Pertumbuhan laba berpengaruh terhadap <i>price earning ratio</i> (PER) dengan <i>return on equity</i> (ROE) sebagai variabel moderasi.....	34
<u>2.4.3</u>	<u><i>Debt to equity ratio</i> (DER) berpengaruh terhadap <i>price earning ratio</i> (PER) dengan <i>return on equity</i> (ROE) sebagai variabel moderasi.....</u>	<u>34</u>
2.4.4	Ukuran perusahaan terhadap <i>price earning ratio</i> (PER) dengan <i>return on equity</i> (ROE) sebagai variabel moderasi....	35
2.4.5	Marjin laba operasi terhadap <i>price earning ratio</i> (PER) dengan <i>return on equity</i> (ROE) sebagai variabel moderasi....	36
BAB III	METODE PENELITIAN	37
3.1	Jenis Penelitian	37
3.2	Objek Penelitian	37
3.3	Metode Pengumpulan Data	37
3.4	Populasi dan Sampel.....	37
3.5	Definisi Operasional Variabel	38
3.5.1	Variabel Dependen (Y).....	38
3.5.2	Variabel Independen (X)	38
3.5.3	Variabel Moderasi (Z)	40
3.6.	Metode Analisis Data	41
3.6.1	Pengujian Asumsi Klasik.....	43
3.6.2	Pengujian Hipotesis	46
BAB IV	HASIL PENELITIAN DAN PEMBAHASAN.....	50
4.1.	Hasil Penelitian.....	50
4.1.1.	Statistik Deskriptif.....	50
<u>4.1.2.</u>	<u><i>Uji Asumsi Klasik Sebelum Data Trimming dan Transformasi Data</i></u>	<u>52</u>
4.1.3.	<i>Uji Asumsi Klasik Setelah Data Trimming dan Transformasi Data</i>	57
4.1.4.	Pengujian Hipotesis	63
4.2	Pembahasan	68

4.2.1	<u>Pengaruh <i>Dividend Payout Ratio</i> (DPR) Terhadap <i>Price Earning Ratio</i> (PER) dengan <i>Return On Equity</i> (ROE) sebagai variabel moderasi</u>	68
4.2.2	Pengaruh Pertumbuhan Laba Terhadap <i>Price Earning Ratio</i> (PER) dengan <i>Return On Equity</i> (ROE) sebagai variabel moderasi.....	69
4.2.3	<u>Pengaruh <i>Debt to Equity Ratio</i> (DER) Terhadap <i>Price Earning Ratio</i> (PER) dengan <i>Return On Equity</i> (ROE) sebagai variabel moderasi</u>	71
4.2.4	<u>Pengaruh Ukuran perusahaan Terhadap <i>Price Earning Ratio</i> (PER) dengan <i>Return On Equity</i> (ROE) sebagai variabel moderasi</u>	72
4.2.5	<u>Pengaruh Marjin Laba Operasi Terhadap <i>Price Earning Ratio</i> (PER) dengan <i>Return On Equity</i> (ROE) sebagai variabel moderasi</u>	74
BAB V KESIMPULAN DAN SARAN		76
5.1.	Kesimpulan.....	76
5.2.	Saran.....	76
DAFTAR PUSTAKA		78
LAMPIRAN		80
DAFTAR RIWAYAT HIDUP		133

DAFTAR GAMBAR

Gambar 2.1. Kerangka Konseptual	32
Gambar 4.1. Grafik Histogram Hipotesis Pertama Sebelum Data Trimming dan Transformasi Data.....	52
Gambar 4.2 Normal Probability-Plot Hipotesis Pertama Sebelum Data Trimming dan Transformasi Data.....	53
Gambar 4.3 Grafik Scatterplot Hipotesis Pertama Sebelum Data Trimming dan Transformasi Data.....	54
Gambar 4.4 Grafik Histogram Uji Normalitas Hipotesis Pertama Setelah Data Trimming dan Transformasi Data.....	58
Gambar 4.5 Normal Probability-Plot Hipotesis Pertama Setelah Data Trimming dan Transformasi Data.....	59
Gambar 4.6 Grafik Scatterplot Hipotesis Pertama Setelah Data Trimming dan Transformasi Data.....	60

DAFTAR TABEL

Tabel 1.1	Fenomena mengenai nilai Price Earning Ratio (PER).....	2
Tabel 2.1	Review Penelitian Terdahulu	29
Tabel 3.1	Prosedur Pemilihan Sampel	38
Tabel 3.2	Tabel Defenisi Variabel	40
Tabel 4.1	Statistik Deskriptif	50
Tabel 4.2	Hasil Pengujian Kolmogorov Smirnov (K-S) Hipotesis Pertama Sebelum Data Trimming dan Transformasi Data	53
Tabel 4.3	Hasil Uji Multikolinieritas Hipotesis Pertama Sebelum Data Trimming dan Transformasi Data	54
Tabel 4.4	Hasil Pengujian Heteroskedastisitas Dengan Uji Glejser Hipotesis Pertama Sebelum Data Trimming dan Transformasi Data	55
Tabel 4.5	Hasil Pengujian Autokolerasi Hipotesis Pertama Sebelum Data <i>Trimming</i> dan Transformasi Data	55
Tabel 4.6	Uji Normalitas Hipotesis Kedua Sebelum Data Trimming dan Transformasi Data	56
Tabel 4.7	Hasil Uji Multikolinieritas Hipotesis Kedua Sebelum Data Trimming dan Transformasi Data	56
Tabel 4.8	Hasil Pengujian Heteroskedastisitas Hipotesis Kedua Sebelum Data Trimming dan Transformasi Data	57
Tabel 4.9	Hasil Pengujian Autokolerasi Hipotesis Kedua Sebelum Data Trimming dan Transformasi Data	57
Tabel 4.10	Hasil Pengujian <i>Kolmogorov Smirnov</i> (K-S) Hipotesis Pertama Setelah Data <i>Trimming</i> dan Transformasi Data	59
Tabel 4.11	Hasil Uji Multikolinieritas Hipotesis Pertama Setelah Data Trimming dan Transformasi Data	60
Tabel 4.12	Hasil Pengujian Heteroskedastisitas Hipotesis Pertama Setelah Data Trimming dan Transformasi Data	61
Tabel 4.13	Hasil Pengujian <i>Autokolerasi</i> Hipotesis Pertama Setelah Data <i>Trimming</i> dan Transformasi Data	61
Tabel 4.14	Hasil Pengujian Kolmogorov-Smirnov (K-S) Hipotesis Kedua Setelah Data Trimming dan Transformasi Data	62

Tabel 4.15 Hasil Uji Multikolinieritas Hipotesis Kedua Setelah Data Trimming dan Transformasi Data	62
Tabel 4.16 Hasil Pengujian Heteroskedastisitas Hipotesis Kedua Setelah Data Trimming dan Transformasi Data	62
Tabel 4.17 Hasil Pengujian Autokolerasi Hipotesis Kedua Setelah Data Trimming dan Transformasi Data	63
Tabel 4.18 Hasil Pengujian Hipotesis Pertama Uji Simultan (Uji F)	63
Tabel 4.19 Hasil Pengujian Hipotesis Pertama Uji Parsial (Uji t)	64
Tabel 4.20 Pengujian Pertama Koefisien Determinasi (R^2).....	66
Tabel 4.21 Hasil Pengujian Hipotesis Kedua.....	67

DAFTAR LAMPIRAN

Lampiran 1 Daftar Populasi dan Kriteria Pemilihan Sampel.....	80
Lampiran 2 Daftar Sampel Penelitian Perusahaan Sektor Utama.....	83
Lampiran 3 Data Penelitian periode 2014-2017	75
Lampiran 4 Hasil Pengujian Data Sebelum Data Trimming dan Transformasi Data	87
Lampiran 5 Hasil Pengujian Data Sebelum Data Trimming dan Transformasi Data	90
Lampiran 6 Hasil Pengujian Data Setelah Data Trimming dan Transformasi Data	109
Lampiran 7 Hasil Pengujian Data Setelah Data Trimming dan Transformasi Data	113