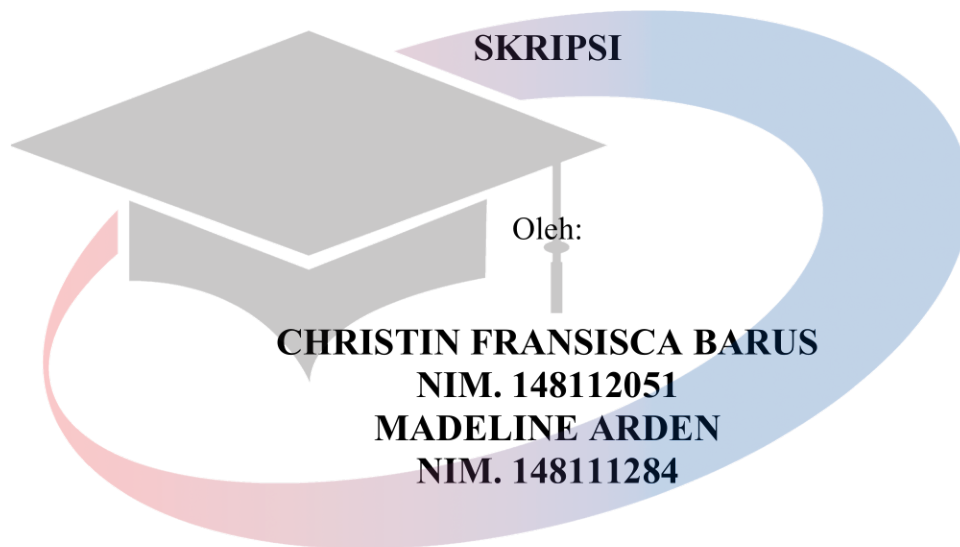


**PENGARUH RASIO KEUANGAN TERHADAP PERTUMBUHAN
LABA DENGAN UKURAN PERUSAHAAN SEBAGAI
VARIABEL MODERASI PADA PERUSAHAAN
MANUFAKTUR YANG TERDAFTAR
DI BURSA EFEK INDONESIA
PERIODE 2015-2017**



**UNIVERSITAS
MIKROSKIL**



**PROGRAM STUDI AKUNTANSI
SEKOLAH TINGGI ILMU EKONOMI
MIKROSKIL
MEDAN
2019**

**THE INFLUENCE OF FINANCIAL RATIO ON EARNING
GROWTH USING FIRM SIZE AS MODERATING
VARIABLE AT MANUFACTURING COMPANY
LISTED IN INDONESIA STOCK
EXCHANGE PERIOD 2015-2017**

FINAL RESEARCH

By:

CHRISTIN FRANSISCA BARUS

Student Number. 148112051

MADLINE ARDEN

Student Number. 148111284



**STUDY PROGRAM OF ACCOUNTING
SEKOLAH TINGGI ILMU EKONOMI
MIKROSKIL
MEDAN
2019**


LEMBARAN PENGESAHAN

**PENGARUH RASIO KEUANGAN TERHADAP PERTUMBUHAN
LABA DENGAN UKURAN PERUSAHAAN SEBAGAI
VARIABEL MODERASI PADA PERUSAHAAN
MANUFAKTUR YANG TERDAFTAR
DI BURSA EFEK INDONESIA
PERIODE 2015-2017**




UNIVERSITAS
MIKROSKIL

Disetujui Oleh :
Dosen Pembimbing,



Suriani Ginting, S.E., M.Si.

Medan, 19 Agustus 2019
Diketahui dan Disahkan Oleh :
Ketua Program Studi
Akuntansi,



Andrea Caroline Barus, S.E., M.Si.

LEMBAR PERNYATAAN

Saya yang membuat pernyataan ini adalah mahasiswa Program Studi S-1 Akuntansi STIE-Mikroskil Medan dengan identitas mahasiswa sebagai berikut :

NIM : 148112051
Nama : Christin Fransisca Barus
Peminatan : Akuntansi Bisnis

Saya telah melaksanakan Penelitian dan Penulisan Tugas Akhir dengan judul dan tempat penelitian sebagai berikut :

Judul Tugas Akhir : **Pengaruh rasio keuangan terhadap pertumbuhan laba dengan ukuran perusahaan sebagai variabel moderasi pada perusahaan manufaktur yang terdaftar di Bursa Efek Indonesia periode 2015-2017**

Sehubungan dengan Tugas Akhir tersebut, dengan ini saya menyatakan dengan sebenar-benarnya bahwa **Penelitian dan Penulisan Tugas Akhir tersebut adalah benar merupakan hasil karya saya sendiri (tidak menyuruh orang lain yang mengerjakannya) dan belum dipublikasikan oleh siapapun sebelumnya**. Bila dikemudian hari ternyata terbukti bahwa bukan saya yang mengerjakannya (membuat) atau sudah pernah dipublikasikan oleh pihak lain, maka saya bersedia dikenakan sanksi yang telah ditetapkan oleh STIE Mikroskil Medan yakni **Pencabutan Ijazah yang telah saya terima dan Ijazah tersebut dinyatakan tidak sah.**

Selain itu, demi pengembangan ilmu pengetahuan, saya menyetujui untuk memberikan kepada STIE Mikroskil Medan Hak Bebas Royalti Non-Eksklusif (*Non-Exclusive Royalty Free Right*) atas Tugas Akhir saya. Dengan hak ini, STIE Mikroskil Medan berhak menyimpan, mengalihmedia/formatkan, mengelola dalam bentuk pangkalan data (database), merawat, dan mempublikasikan Tugas Akhir saya, secara keseluruhan atau hanya sebagian atau hanya ringkasannya saja dalam bentuk format tercetak dan/atau elektronik, selama tetap mencantumkan nama saya sebagai penulis/pencipta dan sebagai pemilik hak cipta. Menyatakan juga bahwa saya akan mempertahankan hak eksklusif saya untuk menggunakan seluruh atau sebagian isi Tugas Akhir saya guna pengembangan karya di masa depan, misalnya dalam bentuk artikel atau buku.

Demikian surat pernyataan ini saya perbuat dengan sungguh-sungguh, dalam keadaan sadar dan tanpa ada tekanan dari pihak manapun.

Medan, 19 Agustus 2019
Saya yang membuat pernyataan,



Christin Fransisca Barus

LEMBAR PERNYATAAN

Saya yang membuat pernyataan ini adalah mahasiswa Program Studi S-1 Akuntansi STIE-Mikroskil Medan dengan identitas mahasiswa sebagai berikut:

NIM : 148111284
Nama : Madeline Arden
Peminatan : Akuntansi Bisnis

Saya telah melaksanakan Penelitian dan Penulisan Tugas Akhir dengan judul dan tempat penelitian sebagai berikut :

Judul Tugas Akhir : **Pengaruh rasio keuangan terhadap pertumbuhan laba dengan ukuran perusahaan sebagai variabel moderasi pada perusahaan manufaktur yang terdaftar di Bursa Efek Indonesia periode 2015-2017**

Sehubungan dengan Tugas Akhir tersebut, dengan ini saya menyatakan dengan sebenar-benarnya bahwa **Penelitian dan Penulisan Tugas Akhir tersebut adalah benar merupakan hasil karya saya sendiri (tidak menyuruh orang lain yang mengerjakannya) dan belum dipublikasikan oleh siapapun sebelumnya**. Bila dikemudian hari ternyata terbukti bahwa bukan saya yang mengerjakannya (membuat) atau sudah pernah dipublikasikan oleh pihak lain, maka saya bersedia dikenakan sanksi yang telah ditetapkan oleh STIE Mikroskil Medan yakni **Pencabutan Ijazah yang telah saya terima dan Ijazah tersebut dinyatakan tidak sah**.

Selain itu, demi pengembangan ilmu pengetahuan, saya menyetujui untuk memberikan kepada STIE Mikroskil Medan Hak Bebas Royalti Non-Eksklusif (*Non-Exclusive Royalty Free Right*) atas Tugas Akhir saya. Dengan hak ini, STIE Mikroskil Medan berhak menyimpan, mengalihmedia/formatkan, mengelola dalam bentuk pangkalan data (database), merawat, dan mempublikasikan Tugas Akhir saya, secara keseluruhan atau hanya sebagian atau hanya ringkasannya saja dalam bentuk format tercetak dan/atau elektronik, selama tetap mencantumkan nama saya sebagai penulis/pencipta dan sebagai pemilik hak cipta. Menyatakan juga bahwa saya akan mempertahankan hak eksklusif saya untuk menggunakan seluruh atau sebagian isi Tugas Akhir saya guna pengembangan karya di masa depan, misalnya dalam bentuk artikel atau buku.

Demikian surat pernyataan ini saya perbuat dengan sungguh-sungguh, dalam keadaan sadar dan tanpa ada tekanan dari pihak manapun.

Medan, 19 Agustus 2019

Saya yang membuat pernyataan,



Madeline Arden

ABSTRAK

Penelitian ini bertujuan untuk menganalisis dan mengetahui pengaruh *Debt to Equity Ratio*, *Return On Assets*, *Current Ratio*, *Net Profit Margin*, dan *Inventory Turnover* terhadap pertumbuhan laba dengan ukuran perusahaan sebagai variabel moderasi pada perusahaan manufaktur yang terdaftar di Bursa Efek Indonesia periode 2015-2017.

Populasi penelitian ini sebanyak 161 perusahaan. Metode pengambilan sampel yang digunakan adalah *purposive sampling* dan diperoleh sebanyak 66 perusahaan yang menjadi sampel penelitian. Data penelitian diperoleh dari laporan keuangan perusahaan manufaktur yang terdaftar di Bursa Efek Indonesia periode 2015-2017. Jenis penelitian ini merupakan penelitian deskriptif kuantitatif. Metode analisis data menggunakan analisis regresi berganda dan uji residual.

Berdasarkan hasil pengujian data, *Debt to Equity Ratio*, *Return On Assets*, *Current Ratio*, *Net Profit Margin*, dan *Inventory Turnover* berpengaruh signifikan terhadap pertumbuhan laba secara simultan. Secara parsial, *Return On Assets* berpengaruh signifikan terhadap pertumbuhan laba. *Debt to Equity Ratio*, *Current Ratio*, *Net Profit Margin*, dan *Inventory Turnover* tidak berpengaruh signifikan terhadap pertumbuhan laba. Ukuran Perusahaan tidak mampu memoderasi *Debt to Equity Ratio*, *Return On Assets*, *Current Ratio*, *Net Profit Margin*, dan *Inventory Turnover* terhadap pertumbuhan laba.

Kata Kunci : *Rasio Keuangan, Ukuran Perusahaan, Pertumbuhan Laba, Manufaktur.*

UNIVERSITAS
MIKROSKIL

ABSTRACT

This research aims to analyze and determine the influence of Debt to Equity Ratio, Return On Assets, Current Ratio, Net Profit Margin, and Inventory Turnover on earning growth using firm size as moderating variable at manufacturing company listed in Indonesia Stock Exchange period 2015-2017.

Populations in this research are 161 companies. The sampling method is purposive sampling and obtained 66 companies that became the sampel of this research. The research data were obtained from financial statement of manufacturing company that listed in Indonesia Stock Exchange period 2015-2017. Data analysis method is using multiple linear regression analysis and residual test.

From this research, Debt to Equity Ratio, Return On Assets, Current Ratio, Net Profit Margin, and Inventory Turnover have significant effect on earning growth simultaneously. Partially, Return On Assets has significant effect on earning growth. Debt to Equity Ratio, Current Ratio, Net Profit Margin, and Inventory Turnover have no significant effect on earning growth. Firm size can not act as moderating between Debt to Equity Ratio, Return On Assets, Current Ratio, Net Profit Margin, and Inventory Turnover on earning growth.

Keywords : *Financial Ratio, Firm Size, Earning Growth, Manufacture.*

UNIVERSITAS
MIKROSKIL

KATA PENGANTAR

Puji syukur penulis panjatkan kepada Tuhan Yang Maha Esa atas rahmat dan karunia-Nya sehingga penulis dapat menyelesaikan penyusunan skripsi dengan judul “Pengaruh rasio keuangan terhadap pertumbuhan laba dengan ukuran perusahaan sebagai variabel moderasi pada perusahaan manufaktur yang terdaftar di Bursa Efek Indonesia periode 2015-2017”

Penyusunan skripsi ini dimaksudkan untuk memenuhi sebagian persyaratan akademis dalam menyelesaikan studi Program Sarjana S1 Jurusan Akuntansi Sekolah Tinggi Ilmu Ekonomi Mikroskil, Medan.

Penyusunan skripsi ini tidak lepas dari bimbingan, dan dukungan yang sangat berarti dari berbagai pihak. Dalam kesempatan ini, penulis dengan ini mengucapkan terima kasih yang sebesar-besarnya kepada :

1. Ibu Suriani Ginting, S.E., M.Si., selaku Dosen Pembimbing yang telah meluangkan banyak waktunya untuk memberikan saran, bimbingan dan pengarahan dalam penyusunan skripsi ini, sehingga penulis dapat menyelesaikan skripsi ini dengan baik dan tepat waktu.
2. Ibu Maggee Senata, S.E., M.Si., selaku Dosen Pendamping Pembimbing yang telah memberi bantuan berupa saran, nasihat dan motivasi sehingga penulis dapat menyelesaikan skripsi ini dengan baik dan tepat waktu.
3. Bapak Ir.Mbayak Ginting, S.Kom., M.M., selaku Ketua STIE Mikroskil yang telah membantu dalam kelancaran akademis.
4. Bapak Djoni, S.Kom., M.T.I., selaku Wakil Ketua I STIE Mikroskil Medan yang telah membantu dalam kelancaran akademis.
5. Ibu Andreani Caroline Barus, S.E., M.Si., selaku Ketua Program Studi Akuntansi dan Dosen Wali yang selalu memberikan motivasi dan bimbingan selama akademis berlangsung.
6. Seluruh staf pengajar STIE Mikroskil Medan yang telah memberikan pengajaran, bimbingan dan bekal ilmu pengetahuan yang berharga bagi penulis.
7. Bapak Thomson Edward Barus dan Ibu Dewi Tarigan selaku orang tua dari Christin Fransisca Barus serta saudara kandung Ruth Pulisa Barus, Santa Melani

Barus, Sabrina Karolina Barus, Lukas Surya Barus, Paul Mei Anton Simanjuntak, dan Natasya Veronica yang selalu mendukung dan memberi motivasi untuk terus belajar.

8. Bapak Lim I Tjai dan Ibu Supini Guita selaku orang tua dari Madeline Arden serta saudara kandung Davin Arden dan Catharine Arden yang selalu mendukung dan memberi motivasi untuk terus belajar.
9. Sahabat kami Azry, Nelly, Meryes, Zara, Bellinda, Velencia, dan Yunita yang selalu ada di kala susah maupun senang, yang selalu menjadi pendengar setia jika penulis sedang berkeluh kesah.
10. Semua pihak yang telah membantu memberikan dukungan dan semangat serta doa kepada penulis, yang tidak dapat penulis sampaikan satu per satu. Terima kasih banyak.

Hanya doa dan ucapan syukur yang dapat penulis panjatkan, semoga Tuhan Yang Maha Esa berkenan membalas semua kebaikan Bapak, Ibu, saudara, dan teman-teman sekalian.

Skripsi ini disusun dengan semangat untuk memberikan sumbangsih terhadap pengembangan kajian Ekonomi, khususnya Akuntansi. Meskipun karya ini hanyalah sebagian kecil dari karya lain, namun penulis berharap agar karya ini tetap memberikan sedikit kontribusi untuk penelitian selanjutnya.

Akhir kata penulis menyadari bahwa skripsi ini masih jauh dari kesempurnaan. Oleh karena itu, penulis mengharapkan kritik dan saran guna membangun penulisan yang lebih baik pada masa yang akan datang. Semoga skripsi ini dapat memberikan manfaat bagi semua pihak yang berkepentingan.

Medan, Agustus 2019
Penulis,

Christin Fransisca Barus
Madeline Arden

DAFTAR ISI

ABSTRAK	i
ABSTRACT	ii
KATA PENGANTAR.....	iii
DAFTAR ISI.....	v
DAFTAR GAMBAR.....	vii
DAFTAR TABEL	viii
DAFTAR LAMPIRAN	x
BAB I PENDAHULUAN.....	1
1.1. Latar Belakang	1
1.2. Rumusan Masalah	5
1.3. Ruang Lingkup.....	5
1.4. Tujuan Penelitian.....	5
1.5. Manfaat Penelitian.....	6
1.6. Originalitas Penelitian	7
BAB II TINJAUAN PUSTAKA DAN PENGEMBANGAN HIPOTESIS	9
2.1. Landasan Teori	9
2.1.1. Pertumbuhan Laba	9
2.1.2. Rasio Keuangan	10
2.1.3. Ukuran Perusahaan	18
2.2. Review Peneliti Terdahulu	19
2.3. Kerangka Konseptual	24
2.4. Pengembangan Hipotesis	25
2.4.1. Pengaruh <i>Debt to Equity Ratio</i> terhadap Pertumbuhan Laba	25
2.4.2. Pengaruh <i>Return On Assets</i> terhadap Pertumbuhan Laba	26
2.4.3. Pengaruh <i>Current Ratio</i> terhadap Pertumbuhan Laba	26
2.4.4. Pengaruh <i>Net Profit Margin</i> terhadap Pertumbuhan Laba	26
2.4.5. Pengaruh <i>Inventory Turnover</i> terhadap Pertumbuhan Laba	27
2.4.6. Ukuran Perusahaan mampu memoderasi hubungan antara <i>Debt to Equity Ratio, Return On Assets, Current Ratio, Net Profit Margin,</i> <i>dan Inventory Turnover</i> terhadap Pertumbuhan Laba	27

BAB III METODE PENELITIAN	29
3.1. Jenis Penelitian	29
3.2. Objek Penelitian	29
3.3. Metode Pengumpulan Data	29
3.4. Populasi dan Sampel	30
3.5. Definisi Operasional Variabel	30
3.5.1. Variabel Dependen	30
3.5.2. Variabel Independen	31
3.5.3. Variabel Moderasi	33
3.6. Metode Analisis Data	34
3.6.1. Uji Asumsi Klasik	35
3.6.2. Pengujian Hipotesis	39
BAB IV HASIL PENELITIAN DAN PEMBAHASAN.....	42
4.1. Hasil Penelitian	42
4.1.1. Statistik Deskriptif	42
4.1.2. Uji Asumsi Klasik Hipotesis Pertama Sebelum Data <i>Trimming</i> ..	45
4.1.3. Uji Asumsi Klasik Hipotesis Kedua Sebelum Data <i>Trimming</i>	49
4.1.4. Uji Asumsi Klasik Hipotesis Pertama Setelah Data <i>Trimming</i>	53
4.1.5. Uji Asumsi Klasik Hipotesis Kedua Setelah Data <i>Trimming</i>	58
4.1.6. Uji Hipotesis Pertama	62
4.1.7. Uji Hipotesis Kedua	66
4.2. Pembahasan	66
BAB V KESIMPULAN DAN SARAN	71
5.1. Kesimpulan	71
5.2. Saran	71
DAFTAR PUSTAKA	73
DAFTAR RIWAYAT HIDUP	156

DAFTAR GAMBAR

Gambar 2.1	Kerangka Konseptual	25
Gambar 4.1	Grafik Histogram Hipotesis Pertama Sebelum Data <i>Trimming</i>	46
Gambar 4.2	<i>Normal Probability Plot</i> Hipotesis Pertama Sebelum Data <i>Trimming</i>	46
Gambar 4.3	Grafik <i>Scatterplot</i> Hipotesis Pertama Sebelum Data <i>Trimming</i>	48
Gambar 4.4	Grafik Histogram Hipotesis Kedua Sebelum Data <i>Trimming</i>	50
Gambar 4.5	<i>Normal Probability Plot</i> Hipotesis Kedua Sebelum Data <i>Trimming</i> ...	50
Gambar 4.6	Grafik <i>Scatterplot</i> Hipotesis Kedua Sebelum Data <i>Trimming</i>	52
Gambar 4.7	Grafik Histogram Hipotesis Pertama Setelah Data <i>Trimming</i>	54
Gambar 4.8	<i>Normal Probability Plot</i> Hipotesis Pertama Setelah Data <i>Trimming</i> ..	54
Gambar 4.9	Grafik <i>Scatterplot</i> Hipotesis Pertama Setelah Data <i>Trimming</i>	56
Gambar 4.10	Grafik Histogram Hipotesis Kedua Setelah Data <i>Trimming</i>	58
Gambar 4.11	<i>Normal Probability Plot</i> Hipotesis Kedua Setelah Data <i>Trimming</i>	59
Gambar 4.12	Grafik <i>Scatterplot</i> Hipotesis Kedua Setelah Data <i>Trimming</i>	61

UNIVERSITAS
MIKROSKIL

DAFTAR TABEL

Tabel 1.1	Pertumbuhan Laba Perusahaan Manufaktur Tahun 2015-2017.....	2
Tabel 2.1	Review Peneliti Terdahulu.....	22
Tabel 3.1	Prosedur Pemilihan Sampel.....	30
Tabel 3.2	Definisi Operasional Variabel.....	33
Tabel 4.1	Statistik Deskriptif.....	42
Tabel 4.2	Hasil Pengujian Normalitas Hipotesis Pertama Sebelum Data <i>Trimming</i>	47
Tabel 4.3	Hasil Pengujian Multikolonieritas Hipotesis Pertama Sebelum Data <i>Trimming</i>	47
Tabel 4.4	Hasil Uji Heteroskedastisitas Sebelum Data <i>Trimming</i> dengan Uji <i>Glejser</i> Untuk Hipotesis Pertama.....	48
Tabel 4.5	Hasil Pengujian Autokorelasi Hipotesis Pertama Sebelum Data <i>Trimming</i>	49
Tabel 4.6	Hasil Pengujian Normalitas Hipotesis Kedua Sebelum Data <i>Trimming</i>	51
Tabel 4.7	Hasil Pengujian Multikolonieritas Hipotesis Kedua Sebelum Data <i>Trimming</i>	51
Tabel 4.8	Hasil Uji Heteroskedastisitas Sebelum Data <i>Trimming</i> dengan Uji <i>Glejser</i> Untuk Hipotesis Kedua.....	52
Tabel 4.9	Hasil Pengujian Autokorelasi Hipotesis Kedua Sebelum Data <i>Trimming</i>	53
Tabel 4.10	Hasil Pengujian Normalitas Hipotesis Pertama Setelah Data <i>Trimming</i>	55
Tabel 4.11	Hasil Pengujian Multikolonieritas Hipotesis Pertama Setelah Data <i>Trimming</i>	56
Tabel 4.12	Hasil Uji Heteroskedastisitas Setelah Data <i>Trimming</i> dengan Uji <i>Glejser</i> Untuk Hipotesis Pertama.....	57
Tabel 4.13	Hasil Pengujian Autokorelasi Hipotesis Pertama Setelah Data <i>Trimming</i>	57

Tabel 4.14	Hasil Pengujian Normalitas Hipotesis Kedua Setelah Data <i>Trimming</i> .	59
Tabel 4.15	Hasil Pengujian Multikolonieritas Hipotesis Kedua Setelah Data <i>Trimming</i>	60
Tabel 4.16	Hasil Uji Heteroskedastisitas Setelah Data <i>Trimming</i> dengan Uji <i>Glejser</i> Untuk Hipotesis Kedua	61
Tabel 4.17	Hasil Pengujian Autokorelasi Hipotesis Kedua Setelah Data <i>Trimming</i>	62
Tabel 4.18	Hasil Pengujian Hipotesis Pertama Uji Simultan (Uji F)	62
Tabel 4.19	Hasil Pengujian Hipotesis Pertama Uji Parsial (Uji-t).....	63
Tabel 4.20	Pengujian Hipotesis Pertama Koefisien Determinasi (R^2)	65
Tabel 4.21	Hasil Pengujian Uji Residual.....	66



UNIVERSITAS MIKROSKIL

DAFTAR LAMPIRAN

Lampiran 1	Daftar Populasi dan Kriteria Pemilihan Sampel.....	76
Lampiran 2	Daftar Sampel Penelitian Perusahaan Manufaktur.....	81
Lampiran 3	Data Perhitungan Pertumbuhan Laba Periode 2015-2017	83
Lampiran 4	Data Perhitungan <i>Debt to Equity Ratio</i> Periode 2015-2017.....	89
Lampiran 5	Data Perhitungan <i>Return On Assets</i> Periode 2015-2017	95
Lampiran 6	Data Perhitungan <i>Current Ratio</i> Periode 2015-2017	101
Lampiran 7	Data Perhitungan <i>Net Profit Margin</i> Periode 2015-2017.....	107
Lampiran 8	Data Perhitungan <i>Inventory Turnover</i> Periode 2015-2017.....	113
Lampiran 9	Data Perhitungan Ukuran Perusahaan Periode 2015-2017.....	122
Lampiran 10	Data Penelitian Periode 2015-2017	128
Lampiran 11	Hasil Pengujian Asumsi Klasik Hipotesis Pertama Sebelum Data <i>Trimming</i>	137
Lampiran 12	Hasil Pengujian Asumsi Klasik Hipotesis Kedua Sebelum Data <i>Trimming</i>	142
Lampiran 13	Hasil Pengujian Asumsi Klasik Hipotesis Pertama Setelah Data <i>Trimming</i>	146
Lampiran 14	Hasil Pengujian Asumsi Klasik Hipotesis Kedua Setelah Data <i>Trimming</i>	150
Lampiran 15	Hasil Pengujian Regresi Berganda dan Moderasi	154