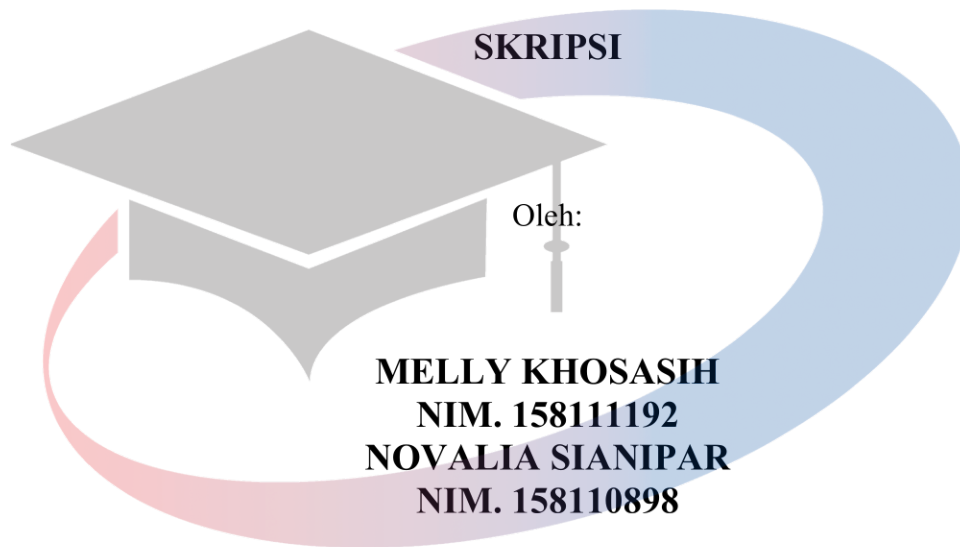


**PENGARUH RASIO KEUANGAN DAN TATA KELOLA
PERUSAHAAN TERHADAP KEBIJAKAN DIVIDEN DAN
HARGA SAHAM PADA PERUSAHAAN MANUFAKTUR
YANG TERDAFTAR DI BURSA EFEK INDONESIA
PERIODE 2015-2018**



**UNIVERSITAS
MIKROSKIL**



**PROGRAM STUDI AKUNTANSI
SEKOLAH TINGGI ILMU EKONOMI
MIKROSKIL
MEDAN
2020**

**THE INFLUENCE OF FINANCIAL RATIO AND CORPORATE
GOVERNANCE ON DIVIDEND POLICY AND STOCK PRICE
AT MANUFACTURING COMPANY LISTED IN
INDONESIA STOCK EXCHANGE
PERIOD 2015 – 2018**

FINAL RESEARCH

By:

**MELLY KHOSASIH
Student Number. 158111192
NOVALIA SIANIPAR
Student Number. 158110898**



**STUDY PROGRAM OF ACCOUNTING
SEKOLAH TINGGI ILMU EKONOMI
MIKROSKIL
MEDAN
2020**

LEMBARAN PENGESAHAN

**PENGARUH RASIO KEUANGAN DAN TATA KELOLA
PERUSAHAAN TERHADAP KEBIJAKAN DIVIDEN DAN
HARGA SAHAM PADA PERUSAHAAN MANUFAKTUR
YANG TERDAFTAR DI BURSA EFEK INDONESIA
PERIODE 2015-2018**

SKRIPSI

Diajukan untuk Melengkapi Persyaratan Guna
Mendapatkan Gelar Sarjana Strata Satu
Program Studi Akuntansi

Oleh :

**MELLY KHOSASIH
NIM. 158111192
NOVALIA SIANIPAR
NIM. 158110898**

Disetujui Oleh :

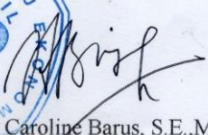
Dosen Pembimbing



Akmal Hidayat, S.E., M.Si.
Medan, 18 Februari 2020
Diketahui dan Disahkan Oleh:

Ketua Program Studi
Akuntansi,




Andreani Caroline Barus, S.E., M.Si.

LEMBAR PERNYATAAN

Saya yang membuat pernyataan ini adalah mahasiswa Program Studi S-1 Akuntansi STIE-Mikroskil Medan dengan identitas mahasiswa sebagai berikut :

NIM : 158111192
Nama : Melly Khosasih
Peminatan : Akuntansi Keuangan

Saya telah melaksanakan Penelitian dan Penulisan Tugas Akhir dengan judul dan tempat penelitian sebagai berikut:

Judul Tugas Akhir : Pengaruh Rasio Keuangan dan Tata Kelola Perusahaan terhadap Kebijakan Dividen dan Harga Saham pada Perusahaan Manufaktur yang terdaftar di Bursa Efek Indonesia Periode 2015-2018

Sehubungan dengan Tugas Akhir tersebut, dengan ini saya menyatakan dengan sebenar-benarnya bahwa **Penelitian dan Penulisan Tugas Akhir tersebut adalah benar merupakan hasil karya saya sendiri (tidak menyuruh orang lain yang mengerjakannya) dan belum dipublikasikan oleh siapapun sebelumnya**. Bila dikemudian hari ternyata terbukti bahwa bukan saya yang mengerjakannya (membuat) atau sudah pernah dipublikasikan oleh pihak lain, maka saya bersedia dikenakan sanksi yang telah ditetapkan oleh STIE Mikroskil Medan yakni **Pencabutan Ijazah yang telah saya terima dan Ijazah tersebut dinyatakan tidak sah**.

Selain itu, demi pengembangan ilmu pengetahuan, saya menyetujui untuk memberikan kepada STIE Mikroskil Medan Hak Bebas Royalti Non-Eksklusif (*Non-Exclusive Royalty Free Right*) atas Tugas Akhir saya. Dengan hak ini, STIE Mikroskil Medan berhak menyimpan, mengalihmedia/formatkan, mengelola dalam bentuk pangkalan data (database), merawat, dan mempublikasikan Tugas Akhir saya, secara keseluruhan atau hanya sebagian atau hanya ringkasannya saja dalam bentuk format tercetak dan/atau elektronik, selama tetap mencantumkan nama saya sebagai penulis/pencipta dan sebagai pemilik hak cipta. Menyatakan juga bahwa saya akan mempertahankan hak eksklusif saya untuk menggunakan seluruh atau sebagian isi Tugas Akhir saya guna pengembangan karya di masa depan, misalnya dalam bentuk artikel atau buku.

Demikian surat pernyataan ini saya perbuat dengan sungguh-sungguh, dalam keadaan sadar dan tanpa ada tekanan dari pihak manapun.

Medan, 18 Februari 2020

Saya yang membuat pernyataan,



Melly Khosasih

LEMBAR PERNYATAAN

Saya yang membuat pernyataan ini adalah mahasiswa Program Studi S-1 Akuntansi STIE-Mikroskil Medan dengan identitas mahasiswa sebagai berikut :

NIM : 158110898
Nama : Novalia Sianipar
Peminatan : Akuntansi Keuangan

Saya telah melaksanakan Penelitian dan Penulisan Tugas Akhir dengan judul dan tempat penelitian sebagai berikut:

Judul Tugas Akhir : Pengaruh Rasio Keuangan dan Tata Kelola Perusahaan terhadap Kebijakan Dividen dan Harga Saham pada Perusahaan Manufaktur yang terdaftar di Bursa Efek Indonesia Periode 2015-2018

Schubungan dengan Tugas Akhir tersebut, dengan ini saya menyatakan dengan sebenar-benarnya bahwa **Penelitian dan Penulisan Tugas Akhir tersebut adalah benar merupakan hasil karya saya sendiri (tidak menyuruh orang lain yang mengerjakannya) dan belum dipublikasikan oleh siapapun sebelumnya.** Bila dikemudian hari ternyata terbukti bahwa bukan saya yang mengerjakannya (membuat) atau sudah pernah dipublikasikan oleh pihak lain, maka saya bersedia dikenakan sanksi yang telah ditetapkan oleh STIE Mikroskil Medan yakni **Pencabutan Ijazah yang telah saya terima dan Ijazah tersebut dinyatakan tidak sah.**

Selain itu, demi pengembangan ilmu pengetahuan, saya menyetujui untuk memberikan kepada STIE Mikroskil Medan Hak Bebas Royalti Non-Eksklusif (*Non-Exclusive Royalty Free Right*) atas Tugas Akhir saya. Dengan hak ini, STIE Mikroskil Medan berhak menyimpan, mengalihmedia/formatkan, mengelola dalam bentuk pangkalan data (database), merawat, dan mempublikasikan Tugas Akhir saya, secara keseluruhan atau hanya sebagian atau hanya ringkasannya saja dalam bentuk format tercetak dan/atau elektronik, selama tetap mencantumkan nama saya sebagai penulis/pencipta dan sebagai pemilik hak cipta. Menyatakan juga bahwa saya akan mempertahankan hak eksklusif saya untuk menggunakan seluruh atau sebagian isi Tugas Akhir saya guna pengembangan karya di masa depan, misalnya dalam bentuk artikel atau buku.

Demikian surat pernyataan ini saya perbuat dengan sungguh-sungguh, dalam keadaan sadar dan tanpa ada tekanan dari pihak manapun.

Medan, 18 Februari 2020
Saya yang membuat pernyataan,



Novalia Sianipar

ABSTRAK

Penelitian ini bertujuan untuk menganalisis dan mengetahui Pengaruh Rasio Keuangan dan Tata Kelola Perusahaan terhadap Kebijakan Dividen dan Harga Saham pada Perusahaan Manufaktur yang terdaftar di Bursa Efek Indonesia Periode 2015-2018. Populasi dalam penelitian ini berjumlah 172 perusahaan, pemilihan sampel menggunakan teknik purposive sampling diperoleh sebanyak 43 perusahaan sebagai sampel. Metode pengumpulan data menggunakan studi pustaka dan studi documenter di www.idx.co.id. Sedangkan metode pengujian data menggunakan analisis regresi linear berganda.

Hasil penelitian menunjukkan bahwa secara simultan Kepemilikan Institusional, Komite Audit, Dewan Komisaris, *Leverage*, Profitabilitas berpengaruh signifikan terhadap Kebijakan Dividen. Secara parsial Dewan Komisaris, *Leverage*, dan Profitabilitas berpengaruh signifikan Terhadap Kebijakan Dividen, sedangkan Kepemilikan Institusional dan Komite Audit tidak berpengaruh terhadap Kebijakan Dividen

Secara simultan Kepemilikan Institusional, Komite Audit, Dewan Komisaris, *Leverage* dan Profitabilitas berpengaruh signifikan terhadap Harga Saham Secara parsial Kepemilikan Institusional, Dewan Komisaris, *Leverage* dan Profitabilitas berpengaruh signifikan terhadap Harga saham sedangkan Komite Audit tidak berpengaruh terhadap Harga Saham.

Kata Kunci : *Harga Saham, Kebijakan Dividen, Kepemilikan Institusional, Leverage, Profitabilitas.*

UNIVERSITAS MIKROSKIL

ABSTRACT

This study aims to analyze and determine the Effect of Financial Ratios and Corporate Governance on Dividend Policy and Share Prices on Manufacturing Companies listed on the Indonesian Stock Exchange in the period of 2015-2018. The population in this study amounted to 172 companies, sample selection using purposive sampling techniques obtained as many as 43 companies as samples. The data collection method uses literature study and documentary studies at www.idx.co.id. Whereas the data testing method uses multiple linear regression analysis.

The results showed that simultaneous Institutional Ownership, Audit Committee, Board Of Commissioners, Leverage, Profitability, significantly influence Dividend Policy. Partially, the Board Of Commissioners, Leverage and Profitability have a significant effect on Dividend Policy, while Institutional Ownership and Audit Committee has no significant effect on Dividend Policy.

Simultaneously Institutional Ownership, Audit Committee, Board Of Commissioners, Leverage And Profitability have a significant effect on Stock Prices. Partially, Institutional Ownership, The Board Of Commissioners, Leverage and Profitability Has A Significant Effect On Stock Price, while the Audit Committee has no effect on Stock Prices.

Keywords : *Share price, dividend policy, institutional ownership, leverage and profitability*

UNIVERSITAS
MIKROSKIL

KATA PENGANTAR

Puji dan syukur penulis panjatkan kehadirat Allah SWT dan Tuhan Yang Maha Esa karena atas segala rahmat dan anugerah-Nya, penulis dapat menyelesaikan skripsi yang berjudul “Pengaruh Rasio Keuangan dan Tata Kelola Perusahaan terhadap Kebijakan Dividen dan Harga Saham pada Perusahaan Manufaktur yang terdaftar di Bursa Efek Indonesia Periode 2015-2018”

Tugas akhir skripsi ini disusun dengan tujuan untuk memenuhi persyaratan akademik dalam menyelesaikan Program Sarjana Strata Satu (S1) Program Studi Akuntansi pada Sekolah Tinggi Ilmu Ekonomi (STIE) Mikroskil Medan.

Penulis menyadari bahwa keberhasilan dan kelancaran penyusunan tugas akhir ini tidak terlepas dari adanya bantuan, bimbingan, nasihat, dan dukungan dari berbagai pihak. Oleh karena itu, pada kesempatan ini peneliti ingin menyampaikan ucapan terima kasih kepada:

1. Bapak Akmal Hidayat SE.,M.Si., selaku Dosen Pembimbing, yang telah bersedia meluangkan waktu untuk memberikan bimbingan dan saran saat menempuh studi dan penyusunan skripsi.
2. Ibu Sonya Enda Natasha S. Pandia SE.,M.Si., selaku Dosen Pendamping Pembimbing yang telah meluangkan waktu untuk memberikan bimbingan, motivasi dan saran selama penyusunan skripsi.
3. Bapak Ir. Mbayak Ginting, S.Kom.,M.M., selaku Ketua STIE Mikroskil Medan yang telah banyak membantu dalam kelancaran akademis.
4. Bapak William, S.Kom., M.M, selaku Wakil Ketua I STIE Mikroskil Medan yang telah banyak membantu dalam kelancaran akademis.
5. Ibu Andreani Caroline Barus, S.E.,M.Si., selaku Ketua Program Studi Akuntansi STIE Mikroskil Medan yang telah memberikan bimbingan dan motivasi selama menempuh studi.
6. Ibu Agustina, S.Kom.,M.Si., selaku Sekretaris Program Studi Akuntansi, STIE Mikroskil Medan yang telah memberikan bimbingan, dan motivasi saat menempuh studi.
7. Seluruh staf pengajar STIE Mikroskil Medan yang telah memberikan pelajaran serta ilmu yang sangat berharga kepada penulis selama menempuh studi.

8. Bapak Husin Khosasih dan Ibu Susni selaku orang tua dari Melly Khosasih serta Saudara saya Susiana ,S.Kom, Prayogi Irawan dan Liliy Khosasih dan Keponakan Saya Ichiro Aufa Irawan yang telah memberikan kasih sayang yang tulus, dukungan dan motivasi serta doa kepada penulis.
9. Bapak Mangara Sianipar dan Ibu Helda Siburian selaku orang tua dari Novalia Sianipar serta kaka saya Dosma Sianipar dan Kedua Adik saya Joni Sianipar dan Satrio Sianipar yang telah memberikan kasih sayang yang tulus, dukungan dan motivasi serta doa kepada penulis.
10. Sahabat kami Fahreza, Desti Nursaulina Munthe, Delita Manurung, Yosua serta teman-teman seperjuangan yang telah memberikan motivasi, bantuan dan saran selama penyusunan skripsi ini.
11. Semua pihak lain yang tidak dapat penulis sebutkan satu per satu yang telah memberikan dukungan dan motivasi sehingga skripsi ini dapat diselesaikan dengan baik.

Penulis menyadari bahwa skripsi yang dikerjakan masih banyak kekurangan karena keterbatasan pengetahuan dan pengalaman. Oleh karena itu, kritik dan saran dari pembaca sangat diharapkan agar skripsi ini dapat menjadi lebih baik lagi.

Akhir kata penulis mohon maaf jika terdapat kesalahan dalam penulisan skripsi ini. Semoga skripsi ini dapat memberikan manfaat untuk pengembangan ilmu ekonomi khususnya bidang akuntansi serta dapat bermanfaat bagi pihak-pihak yang membutuhkan.

Medan, 18 Februari 2020

Penulis,

Melly Khosasih
Novalia Sianipar

DAFTAR ISI


ABSTRAK	i
ABSTRACT	ii
KATA PENGANTAR.....	iii
DAFTAR ISI.....	v
DAFTAR GAMBAR.....	x
DAFTAR TABEL	xi
DAFTAR LAMPIRAN	xiii
BAB I PENDAHULUAN.....	1
1.1 Latar Belakang.....	1
1.2 Rumusan Masalah.....	8
1.3 Ruang Lingkup Penelitian	8
1.4 Tujuan Penelitian	9
1.5 Manfaat Penelitian	9
1.6 Originalitas Penelitian.....	10
BAB II TINJAUAN PUSTAKA DAN PENGEMBANGAN HIPOTESIS	13
2.1 Landasan Teori	13
2.1.1 Kebijakan Dividen.....	13
2.1.2 Harga Saham.....	16
2.1.3 Kepemilikan Institusional.....	19
2.1.4 Leverage	21
2.1.5 Komite Audit	23
2.1.6 Dewan Komisaris.....	25
2.1.7 Profitabilitas.....	27
2.2 Review penelitian terdahulu	29
2.3 Kerangka Konseptual.....	37
2.4 Pengembangan Hipotesis	37

2.4.1 Pengaruh Kepemilikan Institusional terhadap Kebijakan Deviden.....	37
2.4.2 Pengaruh Dewan Komisaris terhadap Kebijakan Deviden.....	38
2.4.3 Pengaruh Komite Audit terhadap Kebijakan Deviden	38
2.4.4 Pengaruh Leverage terhadap Kebijakan Deviden.....	39
2.4.5 Pengaruh Profitabilitas terhadap Kebijakan Deviden.....	39
2.4.6 Pengaruh Kepemilikan Institusional terhadap Harga Saham	40
2.4.7 Pengaruh Dewan Komisaris terhadap Harga Saham	40
2.4.8 Pengaruh Komite Audit terhadap Harga Saham.....	41
2.4.9 Pengaruh <i>Leverage</i> terhadap Harga Saham	41
2.4.10 Pengaruh Profitabilitas terhadap Harga Saham.....	41
BAB III METODE PENELITIAN	43
3.1 Jenis Penelitian.....	43
3.2 Objek Penelitian.....	43
3.3 Metode Pengumpulan Data.....	43
3.4 Populasi dan Sampel.....	44
3.5 Defenisi Operasional Variabel.....	44
3.5.1 Variabel Dependen (Y).....	45
3.5.2 Variabel Independen (X)	45
3.5.2.1 Kepemilikan Institusional	46
3.5.2.2 Leverage	46
3.5.2.3 Komite Audit	46
3.5.2.4 Dewan Komisaris.....	46
3.5.2.5 Profitabilitas.....	46
3.6 Metode Analisis Data.....	48
3.6.1 Uji Asumsi Klasik	49
3.6.1.1 Uji Normalitas	49
3.6.1.2 Uji Multikolonieritas	51
3.6.1.3 Uji Heteroskedastisitas	51
3.6.1.4 Uji Autokorelasi.....	52
3.6.2 Pengujian Hipotesis.....	53

3.6.2.1 Uji Signifikan Simultan (Uji F)	53
3.6.2.2 Uji Signifikasi Parsial (Uji t)	54
3.6.2.3 Koefisien Determinasi (R^2).....	55
BAB IV HASIL DAN PENELITIAN DAN PEMBAHASAN	56
4.1 Hasil Penelitian	56
4.1.1 Statistik Deskriptif.....	56
4.1.2 Uji Asumsi Klasik Dengan Variabel Kebijakan Dividen Sebagai Variabel Dependen Sebelum Tranformasi Data Dan Data <i>Trimming</i>	58
4.1.2.1 Uji Normalitas Sebelum Transformasi Data dan Data Trimming	58
4.1.2.2 Uji Multikolonieritas Sebelum Transformasi Data dan Data Trimming.....	60
4.1.2.3 Uji Heteroskedastisitas Sebelum Transformasi Data dan Data Trimming.....	61
4.1.2.4 Uji Autokolerasi Sebelum Transformasi Data dan Data Trimming.....	62
4.1.3 Uji Asumsi Klasik dengan Variabel Harga Saham Sebagai Variabel Dependen Sebelum Transformasi Data dan Data Trimming.....	63
4.1.3.1 Uji Normalitas Sebelum Transformasi Data dan Data Trimming	63
4.1.3.2 Uji Multikolonieritas Sebelum Transformasi Data dan Data <i>Trimming</i>	65
4.1.3.3 Uji Heteroskedastisitas Sebelum Transformasi Data dan Data <i>Trimming</i>	65
4.1.3.4 Uji Autokorelasi Sebelum Transformasi Data dan Data <i>Trimming</i>	67
4.1.4 Uji Asumsi Klasik dengan variabel Kebijakan Dividen sebagai variabel Dependen Setelah Data Trimming.....	67
4.1.4.1 Uji Normalitas Setelah data Trimming	68

4.1.4.2 Uji Multikolinearitas Setelah Data Trimming.....	69
4.1.4.3 Uji Heteroskedastisitas Setelah Data <i>Trimming</i>	70
4.1.4.4 Uji Autokorelasi Setelah Data <i>Trimming</i>	71
4.1.5 Uji Asumsi Klasik dengan Variabel Harga Saham sebagai Variabel Dependen Setelah Transformasi Data dan Data Trimming	72
4.1.5.1 Uji Normalitas Setelah Transformasi Data dan Data Trimming	72
4.1.5.2 Uji Multikolinearitas Setelah Transformasi Data dan Data Trimming.....	74
4.1.5.3 Uji Heteroskedastisitas Setelah Transformasi Data dan Data Trimming.....	75
4.1.5.4 Uji Autokorelasi Setelah Transformasi Data dan Data Trimming	76
4.1.6 Pengujian Hipotesis Kebijakan Dividen (Y1)	76
4.1.6.1 Uji Signifikansi Simultan (Uji F).....	76
4.1.6.2 Uji Signifikansi Parsial (Uji Statistik t)	77
4.1.6.3 Uji Koefisien Determinasi (R^2).....	80
4.1.7 Pengujian Hipotesis Harga Saham (Y2).....	80
4.1.7.1 Uji Signifikansi simultan (Uji F)	80
4.1.7.2 Uji Signifikansi Parsial (Uji Statistik t)	81
4.1.7.3 Uji Koefisien Determinasi (R^2).....	84
4.1.8 Pembahasan	84
4.1.8.1 Pengaruh Kepemilikan Institusional Terhadap Kebijakan Dividen.....	84
4.1.8.2 Pengaruh Komite Audit Terhadap Kebijakan Dividen .	85
4.1.8.3 Pengaruh Dewan Komisaris Terhadap Kebijakan Dividen.. ..	86
4.1.8.4 Pengaruh Leverage Terhadap Kebijakan Dividen	86
4.1.8.5 Pengaruh Profitabilitas Terhadap Kebijakan Dividen .	87
4.1.8.6 Pengaruh Kepemilikan Institusional Terhadap Harga Saham	87

4.1.8.7 Pengaruh Komite Audit Terhadap Harga Saham.....	87
4.1.8.8 Pengaruh Dewan Komisaris Terhadap Harga Saham ...	88
4.1.8.9 Pengaruh Leverage Terhadap Harga Saham	88
4.1.8.10 Pengaruh Profitabilitas Terhadap Harga Saham	89
BAB V KESIMPULAN DAN SARAN	90
5.1 Kesimpulan	90
5.2 Saran.....	90
DAFTAR PUSTAKA	92
DAFTAR RIWAYAT HIDUP	126



UNIVERSITAS MIKROSKIL

DAFTAR GAMBAR

Gambar 4. 1 Grafik Histogram Sebelum Transformasi Data dan Data Trimming ..	59
Gambar 4. 2 Uji Normalitas dengan Normal Probability Plot sebelum Transformasi Data dan Data Trimming	59
Gambar 4. 3 Grafik Scatterplot Sebelum Transformasi Data dan Data Trimming..	61
Gambar 4. 4 Grafik Histogram Uji Normalitas Sebelum Transformasi Data dan Data Trimming.....	63
Gambar 4. 5 Normal Probability Plot Sebelum Transformasi Data dan Data Trimming	64
Gambar 4. 6 Grafik Scatterplot Sebelum Transformasi Data dan Data Trimming..	66
Gambar 4. 7 Grafik Histogram Setelah Data Trimming	68
Gambar 4. 8 Uji Normalitas Dengan Normal Probability Plot Setelah Data Trimming	68
Gambar 4. 9 Grafik Scatterplot Setelah Data Trimming.....	70
Gambar 4.10 Grafik Histogram Uji Normalitas Setelah Transformasi Data dan Data Trimming.....	72
Gambar 4. 11 Normal Probability Plot Setelah Transformasi Data dan Data Trimming.....	73
Gambar 4. 12 Grafik Scatterplot Setelah Transformasi Data dan Data Trimming...	75

UNIVERSITAS
MIKROSKIL

DAFTAR TABEL

Tabel 1.1 Fenomena mengenai Kebijakan Dividen yang terjadi pada Perusahaan Manufaktur.....	2
Tabel 1.2 Fenomena mengenai Harga saham yang terjadi pada Perusahaan Manufaktur	3
Tabel 2.1 Review Penelitian Terdahulu	33
Tabel 3.1 Kriteria Pemilihan Sampel	44
Tabel 3.2 Defenisi Operasional Variabel	47
Tabel 4.1 Statistik Deskriptif.....	56
Tabel 4.2 Hasil Pengujian Kolmogorov-Smirnov (K-S) Sebelum Transformasi Data dan Data Trimming.....	60
Tabel 4.3 Hasil Pengujian Multikolonieritas Sebelum Transformasi Data dan Data Trimming	61
Tabel 4.4 Hasil Pengujian Heteroskedastisitas Hipotesis Pertama dengan uji glejser Sebelum Transformasi Data dan Data Trimming.....	62
Tabel 4.5 Hasil Pengujian Autokolerasi	62
Tabel 4.6 Hasil Pengujian Kolmogorov-Smirnov (K-S) Sebelum Transformasi dan Data Trimming	64
Tabel 4.7 Hasil Uji Multikolonieritas Sebelum Transformasi Data dan Data Trimming Untuk Hipotesis Kedua	65
Tabel 4.8 Hasil Pengujian Heteroskedastisitas dengan Uji Gleser Sebelum Transformasi Data dan Data Trimming untuk Hipotesis Kedua	66
Tabel 4.9 Hasil Pengujian Autokorelasi Sebelum Transformasi Data dan Data Trimming Untuk Hipotesis Kedua	67
Tabel 4.10 Hasil Pengujian Kolmogrov-Smirnov (K-S) Setelah Data Trimming	69
Tabel 4.11 Hasil Pengujian Multikolonieritas Setelah Data Trimming	70
Tabel 4.12 Uji Heteroskedastisitas Setelah Triming.....	71
Tabel 4.13 Hasil Pengujian Autokorelasi Setelah Data Trimming Untuk	71
Tabel 4.14 Hasil Pengujian Kolmogrov-Smirnov (K-S) Setelah Data Trimming	74

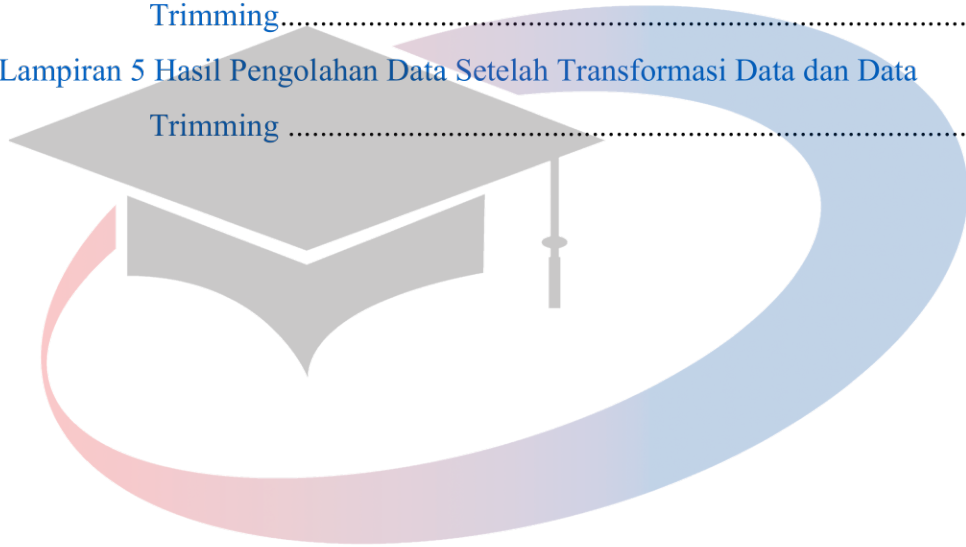
Tabel 4.15 Hasil Pengujian Multikolonieritas Setelah Transformasi Data dan Data Trimming.....	74
Tabel 4.16 Hasil Pengujian Heteroskedastisitas dengan Uji Glejser Setelah Transformasi Data dan data Trimming untuk Hipotesis Kedua.....	76
Tabel 4.17 Hasil Pegujian Autokorelasi Setelah Transformasi Data dan DataTrimming untuk Hipotesis Kedua	76
Tabel 4.18 Hasil Pengujian Hipotesis Uji Simultan (Uji Statistik F)	77
Tabel 4.19 Hasil Pengujian Hipotesis Uji Signifikansi Parsial (Uji t).....	77
Tabel 4.20 Hasil Pengujian Hipotesis Pertama Koefisien Determinasi (R^2)	80
Tabel 4.21 Hasil Pengujian Hipotesis Uji Signifikasi Simultan (Uji Statistik F)	80
Tabel 4.22 Hasil Pengujian Hipotesis Uji Signifikansi Parsial (Uji t).....	81
Tabel 4.23 Hasil Pengujian Hipotesis Kedua Koefisien Determinasi R^2	84



UNIVERSITAS MIKROSKIL

DAFTAR LAMPIRAN

Lampiran 1 Daftar Populasi dan Kriteria Pemilihan Sampel.....	96
Lampiran 2 Daftar Sampel Penelitian	102
Lampiran 3 Hasil Pengolahan Data Sebelum Transformasi Data dan Data Trimming.....	116
Lampiran 4 Hasil Pengolahan Data Setelah Transformasi Data dan Data Trimming.....	120
Lampiran 5 Hasil Pengolahan Data Setelah Transformasi Data dan Data Trimming	124



UNIVERSITAS MIKROSKIL